



اتاق بازرگانی، صنایع، معادن و کشاورزی کرمان

بخش توسعه بازار و بهبود فضای کسب و کار

تجارت خارجی استان کرمان

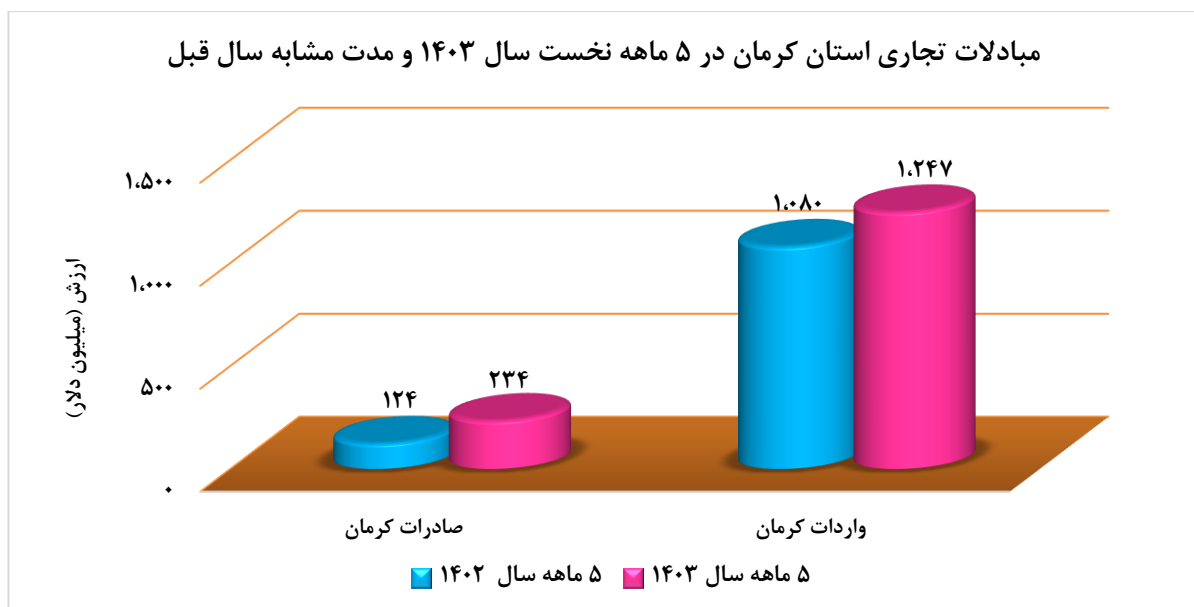
(۵ ماهه نخست سال ۱۴۰۳ و مقایسه با مدت مشابه سال قبل)

منبع: گمرک جمهوری اسلامی ایران

شهریور ماه ۱۴۰۳

۱. مقایسه اجمالی مبادلات تجاری استان کرمان

عنوان	صادرات (میلیون دلار)	واردات (میلیون دلار)	تراز تجاری (میلیون دلار)	درصد تغییر صادرات	درصد تغییر واردات
۵ ماهه نخست سال ۱۴۰۳	۲۳۴	۱,۲۴۷	-۱,۰۱۳	% ۹۸	% ۱۷
۵ ماهه نخست سال ۱۴۰۲	۱۲۴	۱,۰۸۰	-۹۵۶		



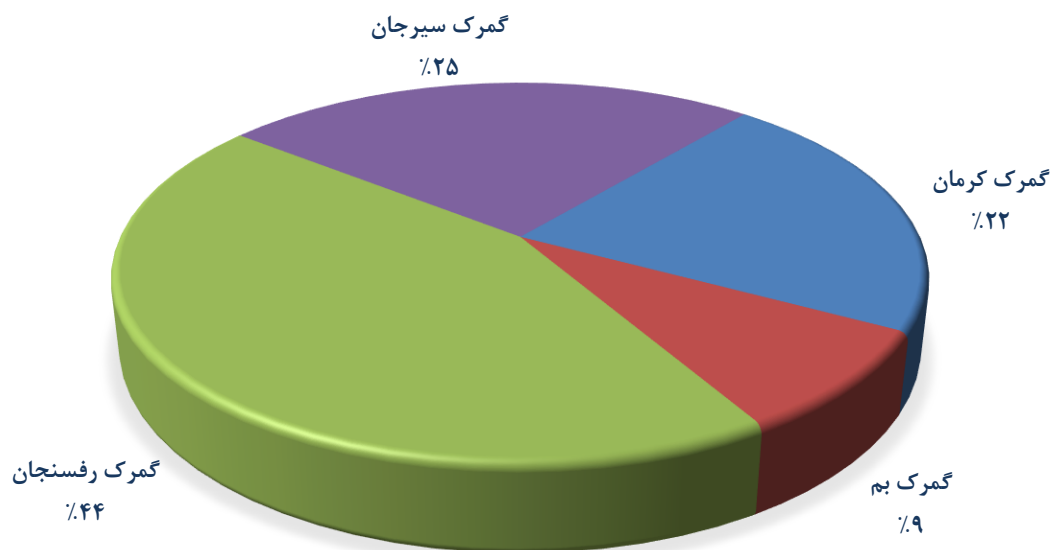
۲. صادرات استان کرمان

ماه	۵ ماهه نخست سال ۱۴۰۲		۵ ماهه نخست سال ۱۴۰۳		درصد تغییر
	وزن	ارزش دلاری	وزن (کیلوگرم)	ارزش دلاری	
گمرک کرمان	۲۹	۴۰,۲۹۹,۷۹۶	۳۱,۰۵۲,۹۹۹	۵۰,۸۹۲,۷۰۱	-۱۲
گمرک بم	۵۹	۱۳,۲۶۳,۳۸۵	۳۰,۷۱۹,۹۲۸	۲۰,۳۷۳,۸۰۴	-۱۳
گمرک رفسنجان	۱۸۰	۳۹,۱۶۸,۱۴۷	۷۵,۶۶۱,۳۲۳	۱۰۳,۱۸۷,۰۶۵	-۲۹
گمرک سیرجان	۱۰۲	۳۰,۹۵۷,۴۸۱	۲۵,۹۸۸,۹۸۲	۵۹,۶۶۴,۰۸۶	-۶۲
جمع گمرکات	۹۸.۲	۱۲۳,۶۸۸,۸۰۹	۱۶۳,۴۲۳,۲۳۲	۲۳۴,۱۱۷,۶۵۶	-۲۸

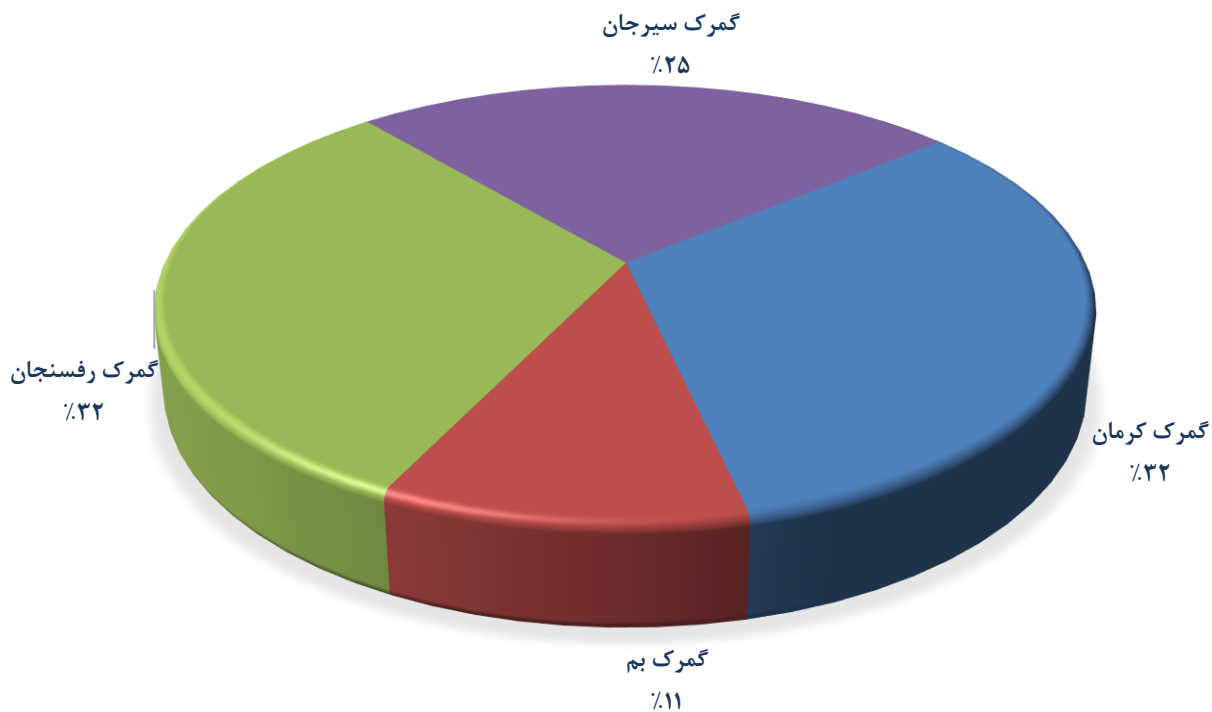
میزان صادرات استان کرمان در گروه های کالایی اصلی طی ۵ ماهه نخست سال های ۱۴۰۲ و ۱۴۰۳

درصد تغییر	ارزش (دلار)		درصد تغییر	وزن (کیلوگرم)		صادرات استان کرمان
	۵ ماهه نخست سال ۱۴۰۲	۵ ماهه نخست سال ۱۴۰۳		۵ ماهه نخست سال ۱۴۰۲	۵ ماهه نخست سال ۱۴۰۳	
۹۸.۲	۱۲۳,۶۸۸,۸۰۹	۲۳۴,۱۱۷,۶۵۶	-۲۸.۰	۱۶۳,۴۲۳,۲۳۲	۱۲۱,۸۰۴,۵۸۰	کل
۱۸۵.۳	۶۲,۲۵۹,۶۴۰	۱۶۷,۱۶۴,۸۷۸	-۷.۷	۳۷,۸۵۰,۳۷۷	۳۵,۲۰۸,۰۸۲	محصولات کشاورزی (فصل های کالایی ۱ تا ۱۴)
۱۰۲.۹	۱,۳۲۴,۷۰۷	۲,۵۶۳,۵۱۲	-۲۴.۶۵	۲۳,۸۰۴,۵۲۴	۱۸,۴۷۱,۱۶۴	محصولات معدنی (فصل های کالایی ۲۵، ۲۶ و ۲۷)
۷.۸	۶۰,۱۰۴,۴۶۲	۶۴,۳۸۹,۲۶۶	-۳۶.۴	۱۰۱,۷۶۸,۳۳۱	۶۸,۱۲۵,۳۳۴	محصولات صنعتی (سایر فصل های کالایی)

سهم گمرکات استان کرمان از کل صادرات استان در ۵ ماهه نخست سال ۱۴۰۳



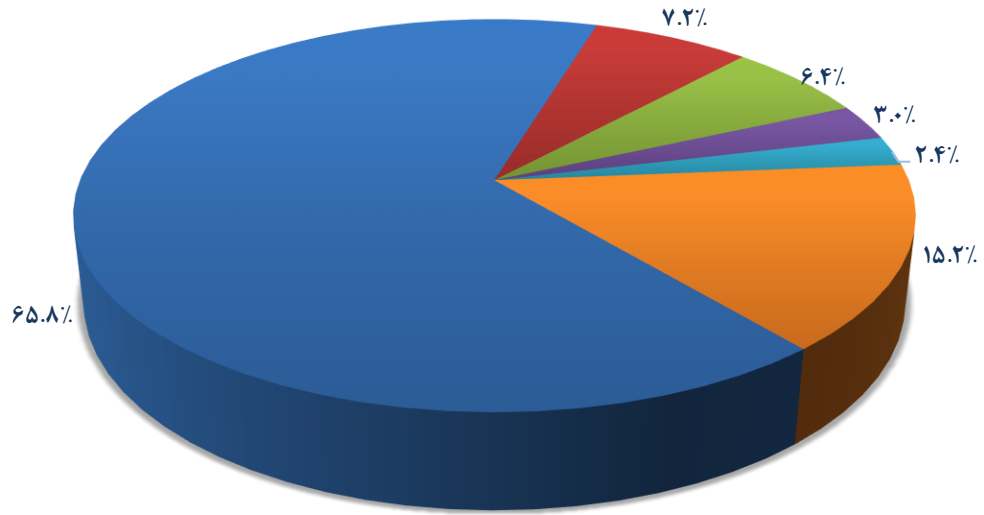
سهم گمرکات استان کرمان از کل صادرات استان در ۵ ماهه نخست سال ۱۴۰۲



اقلام عمده صادراتی استان کرمان در ۵ ماهه نخست سال های ۱۴۰۲ و ۱۴۰۳

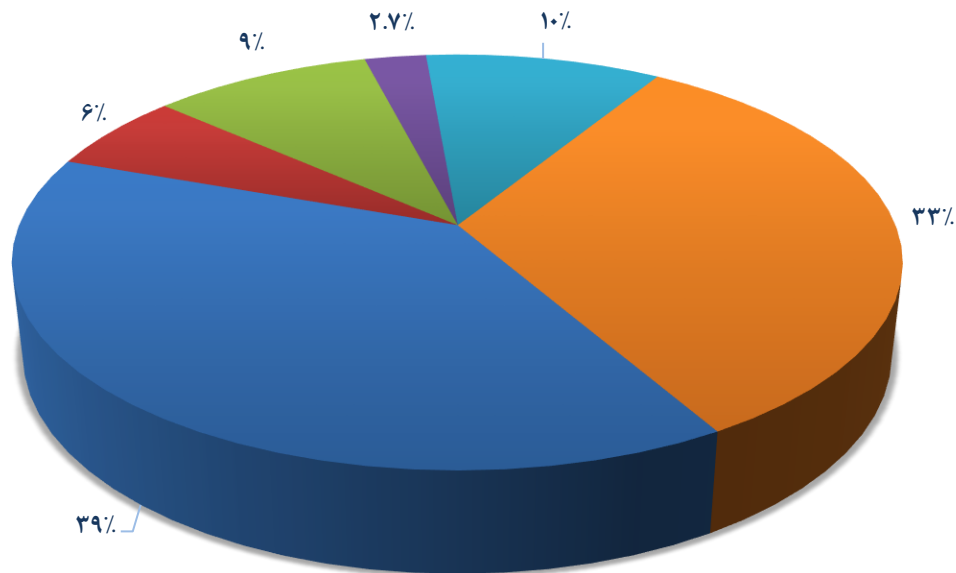
ردیف	نام کالا	۵ ماهه نخست سال ۱۴۰۲		۵ ماهه نخست سال ۱۴۰۳		درصد تغییر	
		وزن (کیلوگرم)	ارزش (دلار)	وزن (کیلوگرم)	ارزش (دلار)	وزن	ارزش
۱	پسته تازه و خشک کرده	۱۴,۶۱۶,۶۳۹	۱۵۴,۰۳۷,۴۸۴	۶,۵۱۳,۰۶۹	۴۷,۹۴۹,۵۷۹	۱۲۴	۲۲۱
۲	اکسیدها و هیدراکسیدهای مولیبدن	۹۶۶,۰۴۰	۱۶,۸۳۶,۶۷۵	۳۷۸,۰۹۶	۷,۵۴۳,۱۲۷	۱۵۶	۱۲۳
۳	مس و مصنوعات از مس	۱,۵۳۲,۷۷۳	۱۵,۰۳۵,۵۴۸	۱,۳۱۹,۰۷۳	۱۱,۶۹۰,۰۰۵	۱۶	۲۹
۴	خرما تازه و خشک کرده	۶,۸۸۷,۷۴۶	۶,۹۳۹,۴۵۵	۲,۹۸۲,۱۱۳	۳,۲۸۰,۱۳۸	۱۳۱	۱۱۲
۵	فرومولیبدن	۲۵۸,۰۰۰	۵,۶۵۵,۳۱۴	۵۲۳,۵۰۰	۱۲,۵۷۸,۱۱۷	-۵۱	-۵۵
۶	سایر	۹۷,۵۴۳,۳۸۲	۳۵,۶۱۳,۱۸۰	۱۵۱,۷۰۷,۳۸۱	۴۰,۶۴۷,۸۴۳	-۳۶	-۱۲
	جمع کل صادرات استان	۱۲۱,۸۰۴,۵۸۰	۲۳۴,۱۱۷,۶۵۶	۱۶۳,۴۲۳,۲۳۲	۱۲۳,۶۸۸,۸۰۹	-۲۵	۸۹.۳

اقلام عمده صادراتی استان کرمان در ۵ ماهه نخست سال ۱۴۰۳



سایر ۱۵.۲٪ فرومولیبدن ۲.۴٪ خرما تازه و خشک کرده ۳.۰٪ مس و مصنوعات از مس ۶.۴٪ اکسیدها و هیدراکسیدهای مولیبدن ۷.۲٪ پسته تازه و خشک کرده ۶۵.۸٪

اقلام عمده صادراتی استان کرمان در ۵ ماهه نخست سال ۱۴۰۲



سایر ۳۳٪ فرومولیبدن ۶٪ خرما تازه و خشک کرده ۱۰٪ مس و مصنوعات از مس ۲.۷٪ اکسیدها و هیدراکسیدهای مولیبدن ۹٪ پسته تازه و خشک کرده ۳۹٪

۱۰ کشور عمده مقصد صادرات استان کرمان در ۵ ماهه نخست سال ۱۴۰۳

ردیف	نام کشور	وزن (کیلوگرم)	ارزش (ریال)	ارزش (دلار)
۱	هند	۱۱,۲۶۸,۴۰۹	۲۳,۴۹۶,۷۴۵,۶۱۰,۰۹۲	۵۴,۹۹۸,۴۰۶
۲	ترکیه	۴,۴۹۲,۸۵۸	۱۲,۷۷۴,۲۰۷,۶۱۱,۴۶۰	۳۰,۱۴۳,۸۱۶
۳	امارات متحده عربی	۴,۲۳۰,۰۲۳	۱۲,۳۳۷,۴۴۰,۰۶۱,۹۷۶	۲۹,۱۱۲,۵۷۰
۴	آلمان	۱,۳۷۳,۵۱۸	۸,۴۱۱,۶۹۰,۰۵۸,۷۸۰	۱۹,۶۸۶,۷۴۸
۵	فدراسیون روسیه	۴,۱۶۶,۰۲۴	۷,۵۸۹,۳۱۲,۸۹۵,۵۲۰	۱۸,۰۱۳,۸۷۰
۶	چین	۲,۲۰۲,۱۴۹	۶,۱۸۲,۶۶۸,۱۵۶,۱۴۸	۱۴,۲۸۶,۸۳۴
۷	افغانستان	۲۰,۹۰۲,۸۴۲	۵,۱۵۰,۱۶۷,۶۹۲,۵۵۸	۱۲,۳۰۵,۷۰۰
۸	عراق	۳۵,۴۸۲,۸۷۴	۴,۸۹۰,۹۳۳,۰۳۱,۲۱۸	۱۱,۵۶۳,۴۰۰
۹	پاکستان	۲۴,۰۳۱,۳۵۸	۴,۳۷۰,۰۴۷,۰۰۴,۹۰۱	۱۰,۳۷۶,۹۹۳
۱۰	گرجستان	۲,۸۴۸,۸۶۴	۱,۵۲۲,۸۲۵,۲۰۶,۳۷۴	۳,۵۹۹,۵۴۵

رئز اقلام صادراتی استان کرمان در ۵ ماهه نخست سال ۱۴۰۳

ردیف	نام کالا	وزن (کیلوگرم)	ارزش (ریال)	ارزش (دلار)
۱	پسته تازه و خشک کرده	۱۴,۶۱۶,۶۳۹	۶۵,۵۰۷,۹۱۰,۷۲۵,۳۲۴	۱۵۴,۰۳۷,۴۸۴
۲	اکسیدها و هیدراکسیدهای مولیبدن	۹۶۶,۰۴۰	۷,۲۱۳,۴۴۲,۱۱۳,۳۱۴	۱۶,۸۳۶,۶۷۵
۳	مس و مصنوعات از مس	۱,۵۳۲,۷۷۳	۶,۳۴۰,۳۱۵,۰۲۸,۴۱۸	۱۵,۰۳۵,۵۴۸
۴	خرما تازه و خشک کرده	۶,۸۸۷,۷۴۶	۲,۹۶۴,۸۱۳,۲۲۳,۰۲۴	۶,۹۳۹,۴۵۵
۵	فرومولیبدن	۲۵۸,۰۰۰	۲,۳۹۳,۴۴۴,۱۹۲,۰۸۳	۵,۶۵۵,۳۱۴
۶	پلی اتیلن	۵,۰۷۱,۴۲۵	۲,۰۴۹,۲۷۳,۷۶۳,۰۳۷	۴,۷۹۹,۸۸۵
۷	محصولات سرامیکی	۴۴,۶۱۷,۸۳۸	۱,۸۳۶,۲۵۶,۴۵۶,۹۵۸	۴,۳۱۵,۶۴۴
۸	انواع کفش	۱,۱۱۱,۶۱۱	۱,۵۲۰,۲۰۷,۸۴۰,۳۰۳	۳,۶۰۶,۲۴۱
۹	قند و شکر و سایر شیرینی های بدون کاکائو	۵,۳۶۶,۰۶۳	۱,۲۹۸,۳۹۲,۲۳۶,۹۶۱	۳,۱۵۱,۱۳۷
۱۰	محصولات پلاستیکی	۲,۲۶۳,۹۲۳	۹۸۳,۳۶۹,۱۴۸,۴۱۰	۲,۳۲۶,۶۱۵
۱۱	فرش و سایر کفیوش ها از مواد نسجی	۲۹۷,۶۳۵	۷۵۶,۸۲۱,۵۷۷,۸۷۹	۱,۷۸۴,۲۲۰
۱۲	سیب تازه	۲,۷۵۴,۵۰۰	۶۱۵,۳۴۱,۸۶۶,۴۳۲	۱,۵۰۷,۶۸۹
۱۳	سایر اشیا نسجی دوخته و مهیا، به دست آمده از نوار یا اشکال همانند از پلی اتیلن یا پلی پروپیلن	۱,۰۲۶,۲۴۷	۵۸۷,۷۴۱,۲۸۵,۷۹۳	۱,۳۸۶,۰۴۳

۱,۱۸۶,۹۳۷	۴۸۳,۳۷۷,۴۴۰,۴۸۶	۳,۸۱۳,۰۰۷	کک و نیمه کک از لیگنیت	۱۴
۱,۰۳۲,۱۹۲	۴۱۹,۲۸۲,۶۹۷,۴۰۴	۵,۵۰۷,۴۶۰	گوجه فرنگی تازه یا سرد کرده	۱۵
۱,۰۰۶,۸۷۸	۴۳۷,۳۵۶,۰۹۱,۳۲۷	۴۰۹,۲۵۵	لاستیک رویی چرخ بادی نو از کائوچو	۱۶
۹۸۳,۴۴۰	۴۱۸,۷۵۸,۳۷۴,۲۱۱	۱,۶۴۶,۵۵۴	فرآورده های غلات، آرد، نشاسته، فکول یا شیر، نان های شیرینی	۱۷
۹۶۴,۶۹۲	۴۱۲,۳۱۶,۲۵۷,۴۲۶	۱,۳۸۰,۳۰۷	روغن موتور، روغن پایه معدنی، روغن صنعتی	۱۸
۶۱۹,۴۱۵	۲۶۶,۲۷۲,۲۵۰,۹۶۱	۱۸۱,۱۲۰	سایر میوه های خشک کرده	۱۹
۵۵۵,۵۸۲	۲۲۶,۷۵۸,۳۸۰,۲۱۱	۲,۹۲۱,۴۴۵	بادمجان تازه یا سرد کرده	۲۰
۴۳۴,۶۲۵	۱۸۰,۹۹۴,۵۹۵,۶۵۴	۳۴۳,۷۵۳	اوات، نمد، پارچه های نبافته، نخ های ویژه، ریسمان، طناب و..	۲۱
۴۱۱,۸۸۳	۱۷۵,۹۱۳,۰۴۵,۱۱۲	۱۳,۲۷۷,۸۵۰	سیمان	۲۲
۴۰۹,۷۵۴	۱۷۱,۲۹۴,۳۵۳,۳۰۰	۸۹,۰۳۴	ماشین آلات و وسایل مکانیکی، اجزا و قطعات آن ها، رآکتورهای هسته ای، دیگ های بخار و آبگرم	۲۳
۳۷۸,۵۹۹	۱۵۶,۴۶۲,۷۳۱,۰۳۱	۲۲۵,۷۳۶	انگور خشک کرده کاشمیری و بی دانه	۲۴
۳۴۷,۱۶۴	۱۴۹,۹۶۳,۶۳۳,۴۹۸	۲۷,۲۸۴	وسایل نقلیه زمینی غیر از نواقل روی خط راه آهن یا تراموای	۲۵
۳۳۹,۱۶۸	۱۴۹,۵۹۸,۲۲۰,۵۹۸	۴۱۳,۹۴۰	سایر سبزیجات خشک شده حتی بریده شده که در جای دیگر مذکور نباشد	۲۶
۳۲۱,۶۲۹	۱۳۴,۹۵۱,۸۲۹,۰۰۲	۲۲,۹۳۹	بادام تازه یا خشک کرده	۲۷
۲۸۶,۰۶۸	۱۲۱,۹۳۷,۱۴۵,۶۰۰	۳۵۸,۰۰۰	فروکروم دارای بیشتر از ۶۰٪ وزنی کروم	۲۸
۲۶۶,۳۳۵	۱۱۵,۸۹۸,۹۹۸,۸۶۶	۱۱۲,۲۳۵	چربی ها و روغن های حیوانی یا نباتی، فرآورده های حاصل از تفکیک آن ها، چربی های خوراکی آماده، موم های حیوانی یا نباتی	۲۹
۲۴۲,۸۵۹	۱۰۴,۱۳۳,۶۱۳,۹۴۷	۱,۰۱۰,۴۷۳	صابون، مواد آلی تانسینو اکتیف، سایر جلاها، واکس ها و فرآورده های مشابه	۳۰
۲۲۲,۵۵۰	۹۶,۸۳۱,۴۰۹,۲۹۴	۱۵,۶۷۶	آغوزه (تلخ و شیرین)	۳۱
۲۲۰,۹۹۰	۹۳,۲۰۹,۸۸۰,۵۰۴	۱۶۷,۴۹۰	دانه و میوه های روغن دار، دانه و بذر و میوه های گوناگون، نباتات صنعتی یا دارویی، کاه و نواله	۳۲
۲۱۱,۱۲۱	۸۸,۸۸۹,۸۸۵,۴۶۴	۱۵۲,۶۶۴	فرآورده های خوراکی گوناگون	۳۳
۱۹۷,۳۵۶	۸۴,۹۲۹,۴۱۸,۳۶۰	۲۹۸,۸۷۵	کاغذ و مقوا، اشیاء ساخته شده از خمیر کاغذ، از کاغذ یا مقوا	۳۴

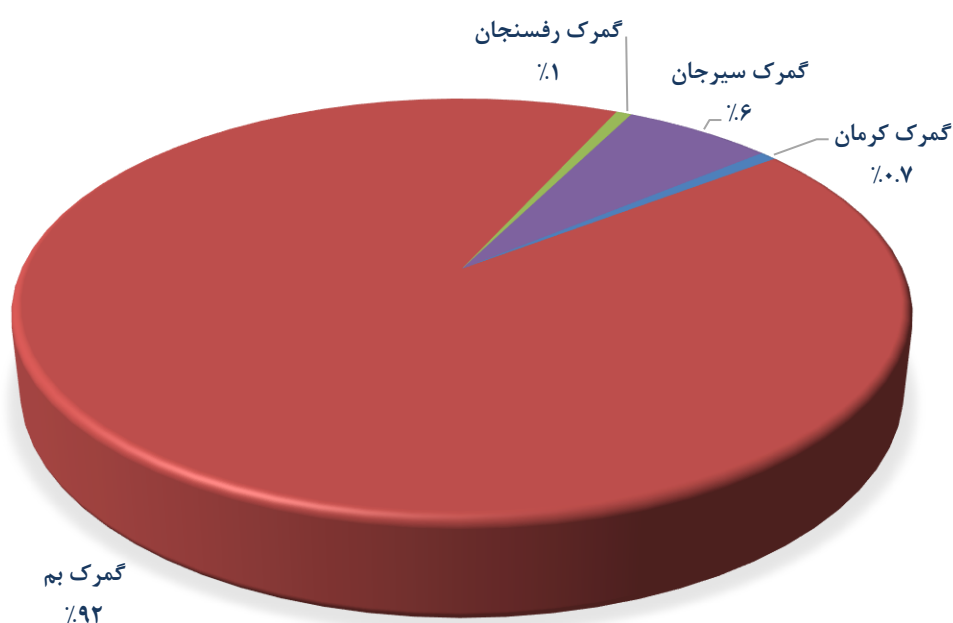
۱۸۶,۸۱۵	۷۹,۱۴۶,۷۸۹,۱۲۶	۱۶۲,۷۳۸	محصولات مناسب برای استفاده به عنوان چسب یا چسباننده	۳۵
۱۴۳,۰۴۶	۵۸,۲۱۸,۰۳۳,۸۱۷	۲۴۶,۶۸۰	کیوی تازه	۳۶
۱۳۵,۷۴۹	۵۹,۵۹۳,۲۶۵,۰۵۵	۱۷۲,۴۷۰	سیر	۳۷
۱۳۳,۱۳۳	۵۵,۱۰۹,۱۵۴,۸۰۲	۱۱۵,۴۴۰	شیر و خامه	۳۸
۱۲۱,۳۱۹	۴۹,۷۲۶,۵۵۵,۸۶۶	۲۷,۱۳۰	مصنوعات گوناگون	۳۹
۱۰۴,۵۹۲	۴۳,۵۰۵,۸۰۸,۳۹۶	۲۹۹,۸۰۴	عصاره های دباغی یا رنگرزی، تانن ها و مشتقات آن ها	۴۰
۹۶,۵۰۳	۴۰,۷۷۷,۰۲۲,۰۶۶	۵۸,۰۹۴	فرآورده ها از سبزیجات، میوه ها یا از سایر اجزا نباتات	۴۱
۹۱,۸۸۲	۳۸,۴۲۷,۸۷۵,۹۰۱	۹۳,۵۶۰	غلات	۴۲
۹۰,۰۵۶	۳۷,۹۶۰,۱۹۲,۲۲۲	۶۵,۶۵۷	مصنوعات از چدن، آهن و فولاد	۴۳
۷۸,۶۷۷	۳۱,۹۲۲,۷۸۹,۴۴۶	۳۵۱,۳۱۵	هندوا نه تازه	۴۴
۷۵,۰۵۷	۳۱,۸۴۴,۶۷۳,۸۱۰	۱۲۹,۴۱۰	محصولات گوناگون صنایع شیمیایی	۴۵
۷۴,۲۸۰	۳۱,۲۱۰,۵۴۶,۷۵۹	۱۰۶,۶۸۳	روغن های اسانسی و شبه رزین ها، به جز گلاب استحصالی از گل محمدی	۴۶
۶۲,۸۰۸	۲۶,۹۹۳,۹۴۷,۸۴۶	۲۱۱,۵۲۲	لیمو تازه و خشک کرده	۴۷
۶۲,۵۰۰	۲۶,۸۴۵,۱۸۷,۵۰۰	۲۵,۰۰۰	تخم زیره سبز خرد نشده و سابیده نشده در بسته بندی آماده برای غیر خرده فروشی	۴۸
۴۸,۸۶۷	۲۰,۵۰۵,۵۹۹,۱۵۳	۱۳,۹۰۵	کاکائو و فرآورده های آن	۴۹
۴۴,۷۵۹	۱۸,۹۱۹,۹۷۹,۶۵۰	۴,۹۷۰	بازیچه، اسباب بازی و لوازم ورزشی، اجزا و قطعات و متفرعات آن ها	۵۰
۴۳,۵۰۴	۱۸,۶۴۸,۲۰۵,۶۵۱	۱۱۰,۱۰۰	شیشه و مصنوعات شیشه ای	۵۱
۴۳,۴۷۶	۱۹,۰۰۳,۴۷۵,۲۳۸	۳,۵۵۰	ماشین آلات و دستگاه های برقی	۵۲
۴۱,۸۴۲	۱۷,۳۵۴,۸۰۳,۵۹۰	۸۸,۱۶۲	نوشابه ها، آبگون های الکلی و سرکه	۵۳
۳۷,۴۵۴	۱۵,۵۷۰,۴۶۷,۴۰۰	۴۶,۵۰۰	دوغ، شیر و خامه بسته بندی شده کفیر و سایر شیرها و خامه های تخمیر شده... به استثنای فرآورده های مخصوص تغذیه کودکان شیرخوار	۵۴
۳۷,۴۰۰	۱۵,۵۱۷,۸۲۱,۰۰۰	۲۰,۰۰۰	پنیر رنده شده یا به صورت پودر از هر نوع	۵۵
۳۳,۸۸۵	۱۴,۱۹۵,۹۱۷,۴۴۰	۴۵	زعفران در بسته بندی بیش از ۳۰ گرم	۵۶

۳۲,۷۷۳	۱۳,۷۳۳,۱۲۲,۰۲۰	۱,۷۷۰	محصولات صنعت آردسازی، مالت، نشاسته و فکول، اینولین، گلوتن گندم	۵۷
۳۰,۳۶۰	۱۳,۲۷۴,۳۳۷,۶۰۰	۹,۴۴۰	آلومینیوم و مصنوعات از آلومینیوم	۵۸
۲۶,۵۷۹	۱۱,۱۱۰,۳۷۶,۶۷۸	۱۰۷,۲۷۰	سیب زمینی، تازه یا سرد کرده	۵۹
۲۶,۱۱۸	۱۰,۷۷۸,۱۹۰,۵۳۴	۹,۶۰۰	لباس و متفرعات لباس، کشاف یا قلاب باف	۶۰
۲۳,۸۳۹	۱۰,۵۱۲,۴۴۳,۵۴۲	۱,۷۲۰	باریچه	۶۱
۲۳,۳۹۱	۹,۵۵۷,۴۷۳,۶۴۴	۷,۳۶۸	فرآورده ها و کنسروهای ماهی تن، لیستائو بونیت (باستثنای قیمة شده)	۶۲
۲۳,۲۴۵	۹,۶۰۸,۳۴۵,۴۲۲	۶۵,۶۶۵	لفل فرنگی، زراعی و گلخانه ای، تازه یا سرد کرده	۶۳
۲۲,۴۶۲	۹,۷۰۴,۹۷۶,۶۴۴	۷,۱۵۸	عسل طبیعی	۶۴
۲۰,۴۶۳	۸,۳۱۷,۷۸۱,۳۶۴	۶,۴۸۰	محصولات دارویی	۶۵
۱۴,۷۵۱	۶,۲۶۶,۱۴۸,۹۶۵	۲۲,۳۳۱	گلاب استحالی از گل محمدی	۶۶
۱۳,۹۷۰	۵,۹۷۳,۵۶۱,۷۵۶	۳,۲۲۰	زرشک تازه	۶۷
۱۳,۵۱۲	۵,۶۸۷,۱۴۱,۳۲۸	۴,۵۰۴	انجیر خشک	۶۸
۱۱,۹۴۰	۵,۱۲۸,۵۰۴,۶۲۰	۹,۹۵۰	الیاف سنتتیک یا مصنوعی غیریکسره	۶۹
۱۰,۷۸۵	۴,۵۲۵,۱۶۹,۳۸۲	۱۱,۲۹۷	سایر شیره ها و عصاره های نباتی	۷۰
۳,۵۵۴	۱,۵۶۷,۴۳۸,۵۲۸	۶,۹۷۰	حنا به غیر از عصاره آن	۷۱
۳,۵۳۶	۱,۵۹۴,۳۷۶,۲۵۰	۲۵,۰۰۰	سولفات آمونیوم	۷۲
۲,۲۶۰	۹۴۶,۸۶۴,۹۸۸	۴۳۵	گل و غنچه گل	۷۳
۱,۹۹۷	۸۵۷,۸۷۴,۱۴۴	۵۹۰	قطعات منفصله ماشین آلات راهسازی، خودرو و سایر ماشین آلات	۷۴
۱,۹۰۵	۷۸۶,۱۵۵,۴۰۰	۳,۸۰۰	تخته از خرده ریزه چوب	۷۵
۶۱۲	۲۵۶,۳۹۳,۷۲۸	۸۵۰	سایرادویه جات مخلوط، غیر مذکور در ردیف های ۹۱۰۹۱۰ و ۹۱۰۹۱۰	۷۶
۴۴۰	۱۷۸,۸۵۲,۰۸۰	۱۹۰	مبل های چوبی از انواعی که در آشپزخانه مورد استفاده قرار می گیرند	۷۷
۳۷۳	۱۶۰,۲۱۲,۰۷۹	۷۰۰	پارچه های تار و پود باف مخصوص، پارچه های نسجی منگوله باف	۷۸
۲۳۴,۱۱۷,۶۵۶	۹۹,۴۳۷,۹۸۳,۶۶۲,۶۲۲	۱۲۱,۸۰۴,۵۸۰	جمع کل	

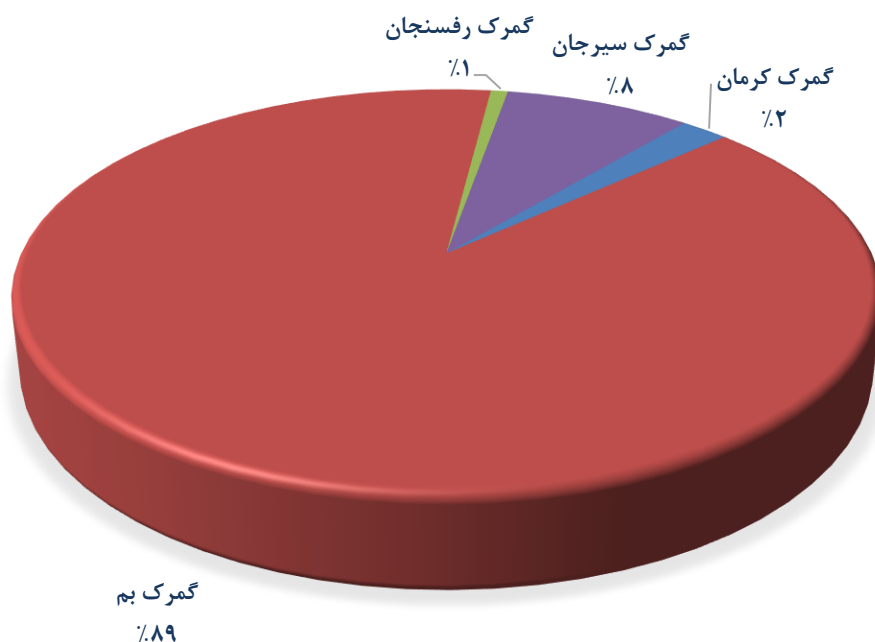
۳. واردات استان کرمان

درصد تغییر		۵ ماهه نخست سال ۱۴۰۲		۵ ماهه نخست سال ۱۴۰۳		ماه
ارزش	وزن	ارزش دلاری	وزن (کیلوگرم)	ارزش دلاری	وزن (کیلوگرم)	
-۶۷	-۷۶	۲۲,۹۰۸,۸۱۷	۶,۱۹۴,۲۵۳	۸,۸۹۸,۴۹۶	۱,۹۰۷,۷۰۸	گمرک کرمان
۲۲	۲۰	۹۵۸,۲۲۱,۴۹۴	۸۹,۱۲۲,۸۴۳	۱,۱۴۹,۱۰۱,۴۸۱	۱۰۵,۶۸۱,۸۴۹	گمرک بم
۱	۱۳۴	۸,۲۱۹,۹۴۶	۲,۳۲۴,۶۴۸	۸,۲۶۸,۹۸۹	۵,۱۵۴,۴۴۸	گمرک رفسنجان
-۱۲	-۱۵	۹۰,۲۳۴,۵۲۲	۹,۳۸۶,۴۵۱	۸۰,۴۳۵,۸۶۷	۸,۱۴۱,۱۸۴	گمرک سیرجان
۱۷	۱۴	۱,۰۷۹,۵۸۴,۷۷۹	۱۰۷,۰۲۸,۱۹۵	۱,۲۴۶,۷۰۴,۸۳۳	۱۲۰,۸۸۵,۱۸۹	جمع گمرکات

سهم گمرکات استان کرمان از کل واردات استان در ۵ ماهه نخست سال ۱۴۰۳



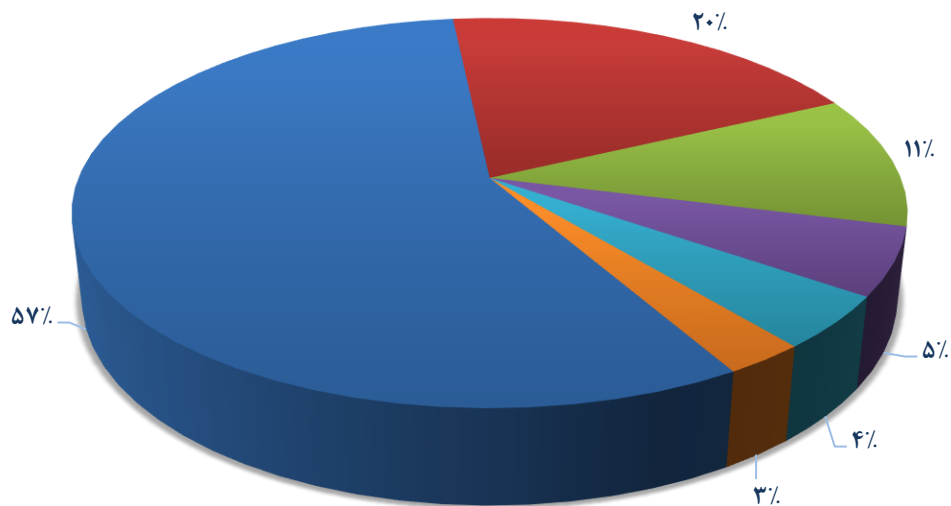
سهم گمرکات استان کرمان از کل واردات استان در ۵ ماهه نخست سال ۱۴۰۲



اقدام عمده وارداتی استان کرمان در ۵ ماهه نخست سال های ۱۴۰۲ و ۱۴۰۳

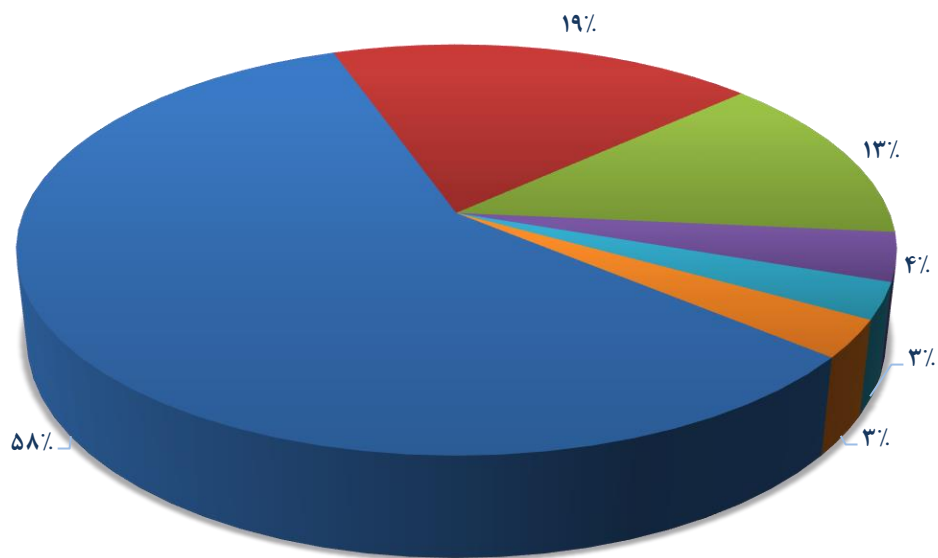
ردیف	نام محصول	۵ ماهه نخست سال ۱۴۰۳		۵ ماهه نخست سال ۱۴۰۲		درصد تغییر	
		وزن (کیلوگرم)	ارزش (دلار)	وزن (کیلوگرم)	ارزش (دلار)	وزن	ارزش
۱	قطعات منفصله ماشین آلات راهسازی، خودرو و سایر ماشین آلات	۶۹,۲۰۱,۴۸۷	۷۰۶,۲۸۰,۸۱۹	۶۴,۹۷۵,۵۱۱	۶۳۱,۶۳۱,۵۲۶	۷	۱۲
۲	وسایل نقلیه زمینی و اجزا و قطعات آن ها	۱۹,۰۹۵,۵۳۳	۲۴۴,۹۹۹,۱۵۰	۱۶,۴۰۵,۰۱۱	۲۰۰,۸۷۸,۷۵۵	۱۶	۲۲
۳	ماشین آلات و وسایل مکانیکی	۱۰,۴۴۱,۱۷۵	۱۳۶,۹۸۱,۱۳۹	۱۱,۱۳۷,۶۵۹	۱۴۳,۲۸۵,۴۷۹	-۶	-۴
۴	ماشین آلات و دستگاه های برقی	۳,۱۰۴,۳۷۲	۷۰,۱۶۰,۵۶۳	۱,۹۰۷,۸۳۸	۴۱,۱۷۰,۵۷۳	۶۳	۷۰
۵	اجزاء و قطعات نشیمنهای وسایل نقلیه زمینی، چراغ ها و وسایل روشنایی	۵,۵۴۶,۷۹۸	۵۴,۷۱۱,۳۵۲	۲,۸۸۰,۸۹۸	۳۰,۶۹۴,۹۷۲	۹۳	۷۸
۶	سایر	۱۳,۴۹۵,۸۲۴	۳۳,۵۷۱,۸۱۰	۹,۷۲۱,۲۷۸	۳۱,۹۲۳,۴۷۴	۳۹	۵
	جمع کل واردات استان	۱۲۰,۸۸۵,۱۸۹	۱,۲۴۶,۷۰۴,۸۳۳	۱۰۷,۰۲۸,۱۹۵	۱,۰۷۹,۵۸۴,۷۷۹	۱۳	۱۵

اقلام عمده وارداتی استان کرمان در ۵ ماهه نخست سال ۱۴۰۳



- قطعات منفصله ماشین آلات راهسازی، خودرو و سایر ماشین آلات
- وسایل نقلیه زمینی و اجزا و قطعات آن ها
- ماشین آلات و وسایل مکانیکی
- ماشین آلات و دستگاه های برقی
- اجزاء و قطعات نشیمنهای وسایل نقلیه زمینی، چراغ ها و وسایل روشنایی
- سایر

اقلام عمده وارداتی استان کرمان در ۵ ماهه نخست سال ۱۴۰۲



- قطعات منفصله ماشین آلات راهسازی، خودرو و سایر ماشین آلات
- وسایل نقلیه زمینی و اجزا و قطعات آن ها
- ماشین آلات و وسایل مکانیکی
- ماشین آلات و دستگاه های برقی
- اجزاء و قطعات نشیمنهای وسایل نقلیه زمینی، چراغ ها و وسایل روشنایی
- سایر

۱۰ کشور عمده مبدا واردات استان کرمان در ۵ ماهه نخست سال ۱۴۰۳

ردیف	نام کشور	وزن (کیلوگرم)	ارزش (ریال)	ارزش (دلار)
۱	چین	۱۱۰,۹۵۱,۳۶۲	۳۳۲,۰۸۲,۶۷۷,۱۴۷,۳۴۲	۱,۱۶۵,۲۰۲,۳۷۰
۲	امارات متحده عربی	۴,۱۰۳,۰۶۱	۹,۶۱۵,۰۵۳,۳۱۹,۷۰۵	۳۳,۷۳۷,۰۳۱
۳	آلمان	۱,۶۳۵,۴۷۲	۶,۸۴۵,۵۸۵,۶۷۸,۵۵۴	۲۴,۰۱۹,۶۰۰
۴	عمان	۵۸۴,۰۴۶	۲,۱۸۳,۱۲۸,۶۵۵,۶۹۲	۷,۶۶۰,۱۰۰
۵	ترکیه	۷۹۳,۱۱۹	۲,۱۴۳,۱۲۷,۲۸۷,۹۸۲	۷,۵۱۹,۷۴۵
۶	اسپانیا	۳۹۸,۶۸۶	۷۹۱,۴۲۷,۱۸۳,۵۰۰	۲,۷۷۶,۹۳۸
۷	ایتالیا	۵۱۰,۹۵۳	۷۸۵,۴۱۷,۵۳۶,۵۶۸	۲,۷۵۵,۸۵۲
۸	بلاروس	۴۲۰,۰۵۶	۲۷۹,۳۵۶,۰۹۲,۶۸۷	۹۸۰,۱۹۶
۹	فدراسیون روسیه	۱,۰۰۰,۰۰۰	۱۱۹,۸۰۹,۱۷۰,۰۰۰	۴۲۰,۳۸۳
۱۰	ارمنستان	۲۵۱,۸۱۰	۱۱۶,۰۴۱,۳۴۵,۲۰۰	۴۰۷,۱۶۳

ریزاقلام وارداتی استان کرمان در ۵ ماهه نخست سال ۱۴۰۳

ردیف	نام کالا	وزن (کیلوگرم)	ارزش (ریال)	ارزش (دلار)
۱	قطعات منفصله ماشین آلات راهسازی، خودرو و سایر ماشین آلات	۶۹,۲۰۱,۴۸۷	۲۰۱,۲۹۰,۰۳۲,۵۵۳,۰۵۰	۷۰۶,۲۸۰,۸۱۹
۲	وسایل نقلیه زمینی و اجزا و قطعات آن ها	۱۹,۰۹۵,۵۳۳	۶۹,۸۲۴,۷۵۸,۳۳۷,۷۱۱	۲۴۴,۹۹۹,۱۵۰
۳	ماشین آلات و وسایل مکانیکی	۱۰,۴۴۱,۱۷۵	۳۹,۰۳۹,۶۲۳,۷۰۰,۴۵۹	۱۳۶,۹۸۱,۱۳۹
۴	ماشین آلات و دستگاه های برقی	۳,۱۰۴,۳۷۲	۱۹,۹۹۵,۷۶۳,۴۱۹,۳۵۳	۷۰,۱۶۰,۵۶۳
۵	اجزاء و قطعات نشیمنهای وسایل نقلیه زمینی، چراغ ها و وسایل روشنایی	۵,۵۴۶,۷۹۸	۱۵,۵۹۲,۷۳۵,۴۸۵,۲۷۰	۵۴,۷۱۱,۳۵۲
۶	چدن، آهن و فولاد	۵,۹۹۸,۰۵۱	۲,۴۲۸,۷۶۵,۳۲۴,۹۶۳	۸,۵۲۱,۹۸۵
۷	آلات و دستگاه های اپتیک، عکاسی، سینماتوگرافی، سنجش، کنترل، دقت سنجی، آلات و دستگاه های طبی - جراحی، اجزا و قطعات و متفرعات آن ها	۶۱,۸۷۷	۱,۴۶۴,۱۱۲,۳۴۸,۴۹۹	۵,۱۳۷,۲۳۸
۸	سنگ فلز، جوش و خاکستر	۱,۳۵۱,۸۱۰	۹۵۴,۱۶۴,۵۴۵,۲۰۰	۳,۳۴۷,۹۴۶
۹	سوخت های معدنی، روغن های معدنی و محصولات حاصل از تقطیر آنها، مواد قیری، موم های معدنی	۳,۵۱۲,۰۰۰	۷۷۸,۹۳۱,۶۶۲,۱۰۰	۲,۷۳۳,۰۹۴
۱۰	مصنوعات از چدن، آهن و فولاد	۳۳۹,۳۹۹	۷۲۵,۴۷۵,۶۲۰,۴۹۷	۲,۵۴۵,۵۲۸

۱,۸۹۹,۰۸۳	۵۴۱,۲۳۸,۲۰۳,۶۸۵	۲۰۹,۳۵۳	لاستیک، تایر و شیلنگ از کائوچو	۱۱
۱,۵۳۰,۵۵۳	۴۳۶,۲۰۷,۶۱۹,۱۷۹	۳۰,۳۳۷	پارچه های نسجی آغشته، اندودنه، پوشاننده یا مطبق شده	۱۲
۱,۴۶۷,۴۹۸	۴۱۸,۲۳۶,۹۲۷,۵۱۶	۹۹,۳۹۶	محصولات سرامیکی	۱۳
۱,۴۱۲,۲۹۱	۴۰۲,۵۰۳,۳۰۴,۳۳۰	۶۴۳,۵۶۸	الباف سنتتیک یا مصنوعی غیر یکسره	۱۴
۱,۳۹۴,۶۶۵	۳۹۷,۴۷۹,۷۱۸,۹۶۵	۶۱۵,۲۶۵	مواد پلاستیکی و اشیا ساخته شده از این مواد	۱۵
۶۲۲,۷۲۹	۱۷۷,۴۷۷,۸۶۴,۶۷۲	۵۰,۴۲۴	مصنوعات از سنگ، گچ، سیمان، پنبه نسوز	۱۶
۴۵۱,۳۴۲	۱۲۸,۶۳۲,۱۸۸,۲۵۴	۱۱۳,۴۲۰	رشته های مصنوعی	۱۷
۳۵۳,۷۱۸	۱۰۰,۸۰۹,۷۴۲,۳۷۳	۱۰,۲۱۵	روغن های اسانسی و شبه رزین ها (رزینوئیدها)	۱۸
۳۴۵,۷۴۲	۹۸,۵۳۶,۷۴۷,۷۵۲	۱۳,۰۳۹	محصولات عکاسی و سینماتوگرافی	۱۹
۲۸۷,۷۲۳	۸۲,۰۰۰,۹۷۸,۹۷۰	۲۸,۵۵۰	انگم ها، صمغ ها، رزین ها و سایر شیره ها و عصاره نباتی	۲۰
۲۸۲,۵۳۶	۸۰,۵۲۲,۶۰۲,۶۵۷	۵۲,۵۸۹	مصنوعات گوناگون از فلزات معمولی	۲۱
۲۶۸,۵۱۳	۷۶,۵۲۶,۰۶۹,۳۶۰	۴۴,۹۷۵	چسب	۲۲
۲۶۸,۰۰۰	۷۶,۳۷۹,۹۴۴,۳۳۸	۶۳,۱۲۰	کودها	۲۳
۲۵۷,۸۹۹	۷۳,۵۰۱,۱۳۰,۰۰۶	۸۷,۶۶۸	کاغذ و مقوا، اشیا ساخته شده از خمیر کاغذ، از کاغذ یا از مقوا	۲۴
۹۷,۰۲۲	۲۷,۶۵۰,۸۲۵,۱۰۸	۴۶,۹۷۶	مصنوعات گوناگون	۲۵
۹۶,۹۴۸	۲۷,۶۳۰,۳۶۱,۳۵۰	۲۰,۷۹۰	بازیچه، اسباب بازی و لوازم ورزشی، اجزا و قطعات و متفرعات آن ها	۲۶
۶۸,۱۵۲	۱۹,۴۲۳,۴۳۲,۵۸۱	۳,۹۸۶	شیشه و مصنوعات شیشه ای	۲۷
۵۶,۵۸۸	۱۶,۱۲۷,۹۳۱,۲۳۴	۷۵,۵۴۰	محصولات گوناگون صنایع شیمیایی	۲۸
۴۰,۴۷۳	۱۱,۵۳۴,۹۶۲,۲۲۳	۷,۳۶۸	عصاره های دباغی یا رنگریزی، تانن ه و مشتقات آن ها	۲۹
۲۲,۸۶۵	۶,۵۱۶,۶۶۰,۰۵۳	۲,۳۲۰	صابون، مواد آلی تانسوآکتیف	۳۰
۱۹,۶۵۳	۵,۶۰۰,۹۹۴,۹۷۶	۳,۵۸۹	پارچه های تاروپود باف مخصوص، پارچه های نسجی منگوله باف	۳۱
۱۴,۱۸۴	۴,۰۴۲,۲۸۸,۳۷۱	۵,۴۲۱	آلومینیوم و مصنوعات از آلومینیوم	۳۲
۱۲,۰۶۰	۳,۴۳۶,۷۸۵,۷۱۴	۱,۲۲۰	محصولات شیمیایی آلی	۳۳
۱۱,۷۰۵	۳,۳۳۶,۰۲۷,۳۵۴	۳,۴۰۸	ابزارها، ابزارآلات، مصنوعات چاقوسازی، قاشق و چنگال از فلزات معمولی، اجزا و قطعات این مصنوعات از فلزات معمولی	۳۴
۱,۲۴۶,۷۰۴,۸۳۳	۳۵۵,۳۱۰,۸۷۸,۱۳۱,۴۸۹	۱۲۰,۸۸۵,۱۸۹	جمع کل	