



اتاق بازرگانی، صنایع، معادن و کشاورزی کرمان

بخش توسعه بازار و بهبود فضای کسب و کار

تجارت خارجی استان کرمان

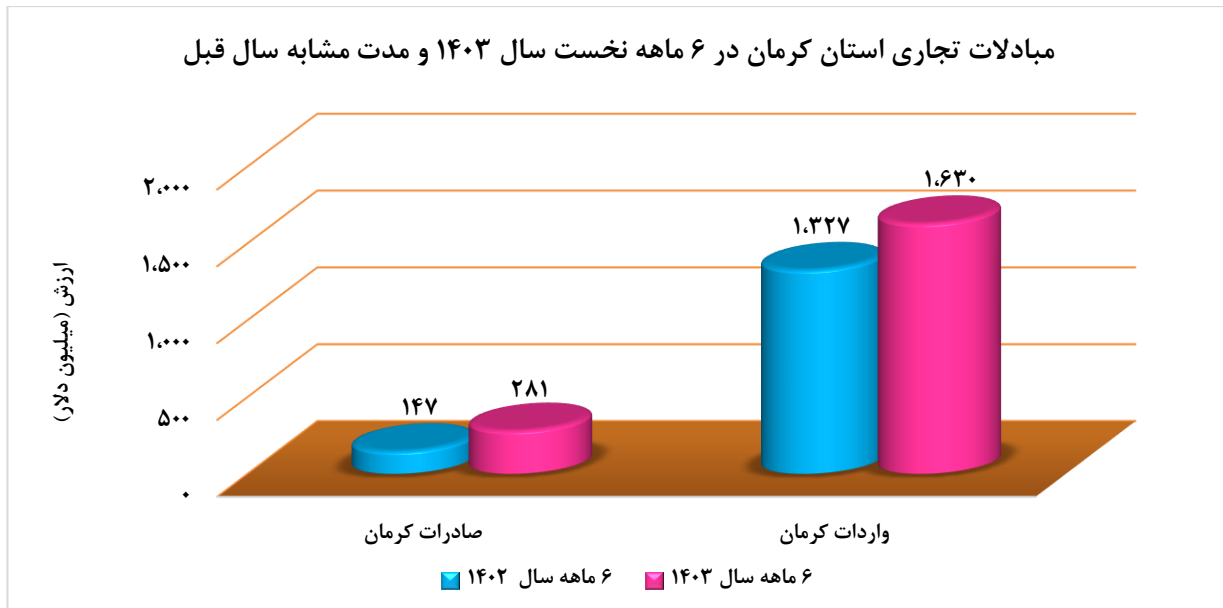
(۶ ماهه نخست سال ۱۴۰۳ و مقایسه با مدت مشابه سال قبل)

منبع: گمرک جمهوری اسلامی ایران

مهر ماه ۱۴۰۳

۱. مقایسه اجمالی مبادلات تجاری استان کرمان

عنوان	صادرات (میلیون دلار)	واردات (میلیون دلار)	تراز تجاری (میلیون دلار)	درصد تغییر صادرات	درصد تغییر واردات
۶ ماهه نخست سال ۱۴۰۳	۲۸۱	۱,۶۳۰	-۱,۳۴۹	% ۹۹	% ۲۵
۶ ماهه نخست سال ۱۴۰۲	۱۴۷	۱,۳۲۷	-۱,۱۷۹		



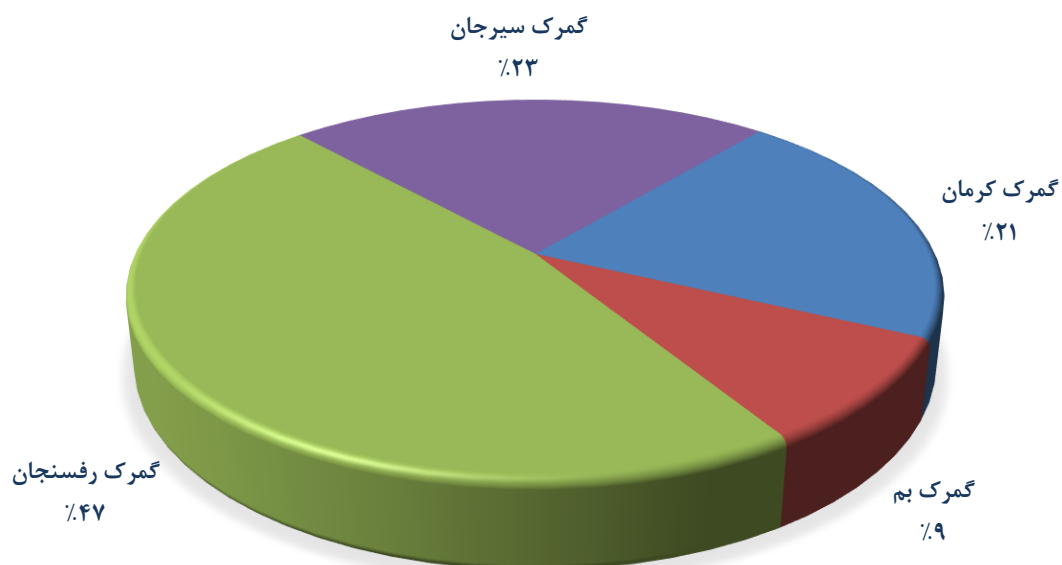
۲. صادرات استان کرمان

ماه	۶ ماهه نخست سال ۱۴۰۲		۶ ماهه نخست سال ۱۴۰۳		درصد تغییر
	وزن	ارزش دلاری	وزن (کیلوگرم)	ارزش دلاری	
گمرک کرمان	۳۳,۱۲۷,۰۶۱	۵۸,۶۶۱,۰۱۲	۳۴,۳۹۴,۴۲۹	۴۷,۲۳۴,۷۴۶	۲۷
گمرک بم	۳۳,۴۳۷,۹۷۷	۲۵,۶۸۰,۵۹۳	۳۳,۵۱۹,۱۲۲	۱۵,۵۹۸,۹۱۵	۷۱
گمرک رفسنجان	۶۶,۴۹۰,۸۱۷	۱۳۲,۳۶۴,۲۵۱	۸۷,۶۴۳,۹۸۳	۴۷,۱۱۶,۲۶۰	۱۹۹
گمرک سیرجان	۱۳,۴۳۴,۷۰۲	۶۴,۲۵۶,۴۶۹	۳۱,۰۰۳,۳۹۲	۳۷,۵۴۱,۸۰۰	۷۸
جمع گمرکات	۱۴۶,۴۹۰,۵۵۷	۲۸۰,۹۶۲,۳۲۵	۱۸۶,۵۶۰,۹۲۶	۱۴۷,۴۹۱,۷۲۱	۹۹.۵

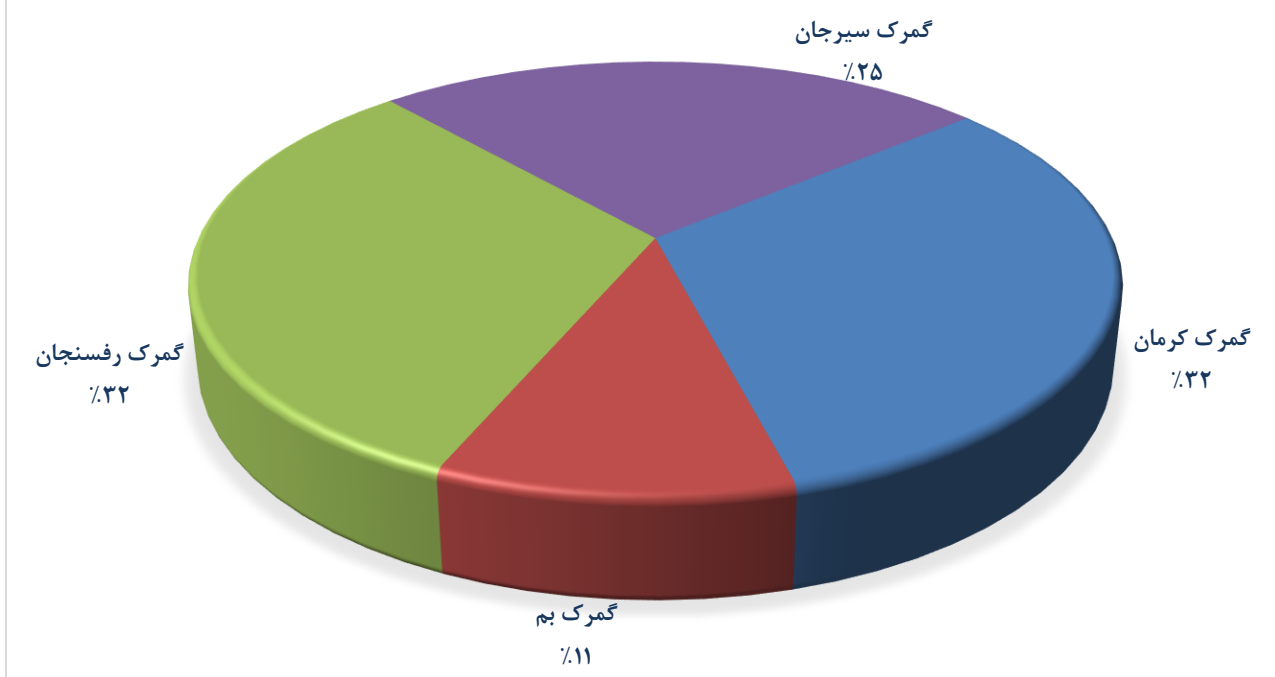
میزان صادرات استان کرمان در گروه های کالایی اصلی طی ۶ ماهه نخست سال های ۱۴۰۲ و ۱۴۰۳

ارزش (دلار)			وزن (کیلوگرم)			صادرات استان کرمان
درصد تغییر	۶ ماهه نخست سال ۱۴۰۲	۶ ماهه نخست سال ۱۴۰۳	درصد تغییر	۶ ماهه نخست سال ۱۴۰۲	۶ ماهه نخست سال ۱۴۰۳	
۹۹.۵	۱۴۷,۴۹۱,۷۲۱	۲۸۰,۹۶۲,۳۲۵	-۲۳.۶	۱۸۶,۵۶۰,۹۲۶	۱۴۶,۴۹۰,۵۵۷	کل
۱۵۹.۳	۷۳,۹۹۹,۷۲۰	۱۸۱,۱۴۷,۰۷۷	-۱.۹	۴۱,۸۲۷,۷۰۵	۴۱,۰۹۳,۰۶۸	محصولات کشاورزی (فصل های کالایی ۱ تا ۱۴)
۸۸.۰	۱,۵۸۷,۱۸۹	۲,۸۵۷,۲۹۳	-۱۵.۵۵	۲۶,۰۹۸,۴۹۶	۲۲,۴۰۹,۸۶۶	محصولات معدنی (فصل های کالایی ۲۵، ۲۶ و ۲۷)
۳۸.۳	۷۱,۹۰۴,۸۱۲	۹۶,۹۵۷,۹۵۵	-۳۳.۱	۱۱۸,۶۳۴,۷۲۵	۸۲,۹۸۷,۶۲۳	محصولات صنعتی (سایر فصل های کالایی)

سهم گمرکات استان کرمان از کل صادرات استان در ۶ ماهه نخست سال ۱۴۰۳



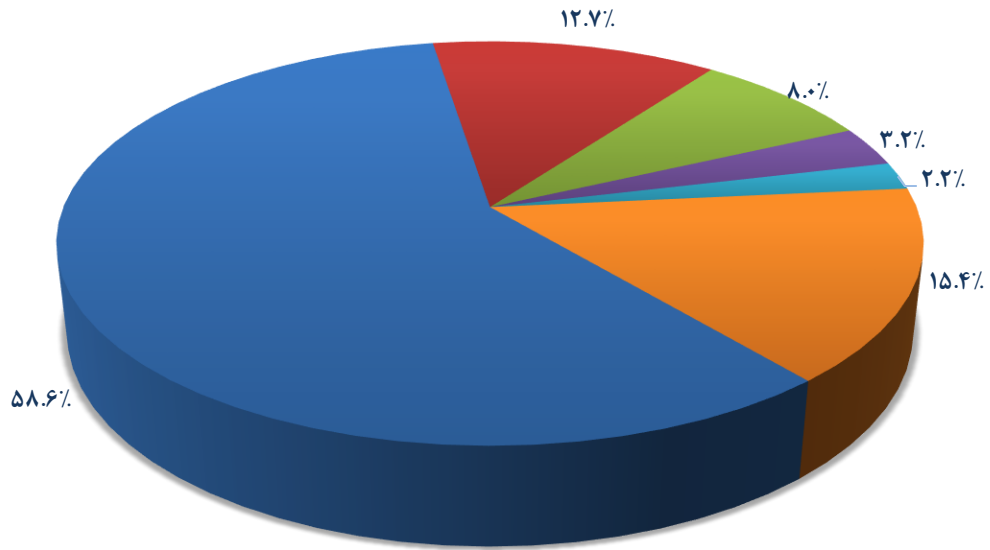
سهم گمرکات استان کرمان از کل صادرات استان در ۶ ماهه نخست سال ۱۴۰۲



اقلام عمده صادراتی استان کرمان در ۶ ماهه نخست سال های ۱۴۰۲ و ۱۴۰۳

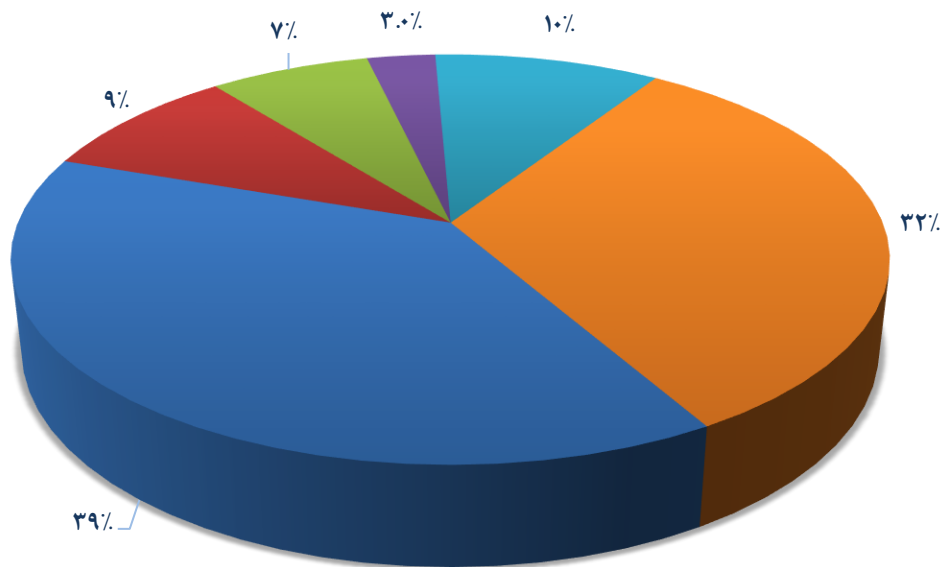
ردیف	نام کالا	۶ ماهه نخست سال ۱۴۰۳		۶ ماهه نخست سال ۱۴۰۲		درصد تغییر	
		وزن (کیلوگرم)	ارزش (دلار)	وزن (کیلوگرم)	ارزش (دلار)	وزن	ارزش
۱	پسته تازه و خشک کرده	۱۵,۲۷۰,۵۵۳	۱۶۴,۶۰۱,۸۵۵	۷,۷۱۷,۰۶۰	۵۷,۰۰۲,۷۲۵	۹۸	۱۸۹
۲	مس و مصنوعات از مس	۳,۷۷۵,۰۸۲	۳۵,۵۴۶,۳۲۴	۱,۵۰۸,۴۲۹	۱۳,۲۹۹,۱۹۱	۱۵۰	۱۶۷
۳	اکسیدها و هیدراکسیدهای مولیبدن	۱,۲۱۲,۰۶۰	۲۲,۳۴۷,۴۷۰	۵۲۴,۰۹۶	۱۰,۳۴۴,۲۱۹	۱۳۱	۱۱۶
۴	خرما تازه و خشک کرده	۸,۷۵۵,۸۴۸	۸,۹۴۸,۶۷۰	۴,۰۴۸,۷۸۹	۴,۴۰۱,۵۹۰	۱۱۶	۱۰۳
۵	فرومولیبدن	۲۷۹,۰۰۰	۶,۱۷۹,۹۹۵	۶۱۵,۵۰۰	۱۴,۵۴۱,۴۳۴	-۵۵	-۵۸
۶	سایر	۱۱۷,۱۹۸,۰۱۴	۴۳,۳۳۸,۰۱۱	۱۷۲,۱۴۷,۰۵۲	۴۷,۹۰۲,۵۶۲	-۳۲	-۱۰
	جمع کل صادرات استان	۱۴۶,۴۹۰,۵۵۷	۲۸۰,۹۶۲,۳۲۵	۱۸۶,۵۶۰,۹۲۶	۱۴۷,۴۹۱,۷۲۱	-۲۱	۹۰.۵

اقلام عمده صادراتی استان کرمان در ۶ ماهه نخست سال ۱۴۰۳



سایر ۱۵.۴٪ فرومولیبدن ۲.۲٪ خرما تازه و خشک کرده ۳.۳٪ اکسیدها و هیدراکسیدهای مولیبدن ۸.۰٪ مس و مصنوعات از مس ۱۲.۷٪ پسته تازه و خشک کرده ۵۸.۶٪

اقلام عمده صادراتی استان کرمان در ۶ ماهه نخست سال ۱۴۰۲

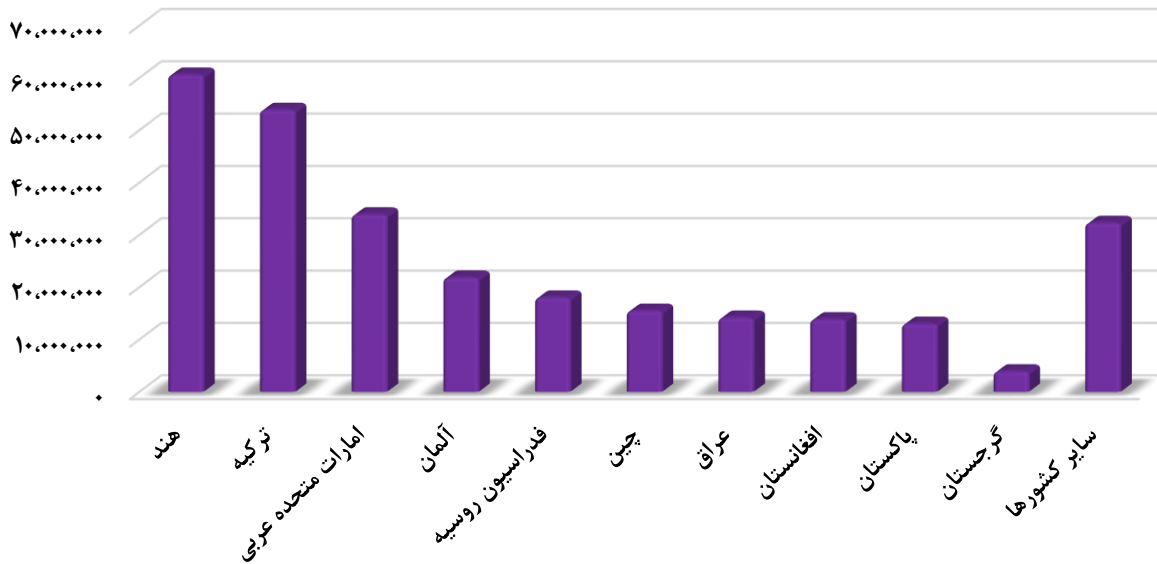


سایر ۳۲٪ فرومولیبدن ۱۰٪ خرما تازه و خشک کرده ۳.۰٪ اکسیدها و هیدراکسیدهای مولیبدن ۷٪ مس و مصنوعات از مس ۹٪ پسته تازه و خشک کرده ۳۹٪

۱۰ کشور عمده مقصد صادرات استان کرمان در ۶ ماهه نخست سال ۱۴۰۳

ردیف	نام کشور	وزن (کیلوگرم)	ارزش (ریال)	ارزش (دلار)
۱	هند	۱۳,۰۴۰,۹۹۹	۲۶,۰۶۰,۳۷۹,۸۷۹,۰۲۳	۶۰,۶۱۵,۶۳۱
۲	ترکیه	۷,۲۳۴,۶۱۷	۲۳,۵۳۵,۸۶۴,۶۵۱,۸۵۶	۵۳,۸۸۲,۱۵۴
۳	امارات متحده عربی	۴,۵۳۷,۵۰۸	۱۴,۵۱۷,۹۰۰,۵۸۸,۶۲۰	۳۳,۹۰۵,۹۵۲
۴	آلمان	۱,۵۴۷,۴۹۲	۹,۳۸۹,۷۹۳,۴۱۵,۶۴۶	۲۱,۸۲۴,۳۶۱
۵	فدراسیون روسیه	۴,۱۸۶,۰۲۴	۷,۵۹۴,۷۲۳,۶۲۰,۳۲۰	۱۸,۰۲۵,۶۷۰
۶	چین	۲,۳۲۶,۰۲۴	۶,۷۳۰,۸۱۴,۴۷۸,۱۱۶	۱۵,۴۹۴,۹۵۸
۷	عراق	۴۱,۵۹۳,۹۶۴	۶,۰۷۷,۵۳۷,۸۲۰,۸۲۴	۱۴,۱۶۷,۷۶۵
۸	افغانستان	۲۲,۹۰۱,۷۶۷	۵,۸۵۳,۹۳۰,۹۲۹,۴۵۳	۱۳,۸۴۹,۸۰۹
۹	پاکستان	۳۲,۰۵۳,۵۲۳	۵,۵۷۱,۶۲۰,۰۶۳,۲۱۸	۱۳,۰۱۰,۷۴۳
۱۰	گرجستان	۳,۳۳۸,۶۶۱	۱,۶۶۴,۵۰۳,۵۲۴,۴۶۵	۳,۹۱۰,۸۰۷

۱۰ کشور عمده مقصد صادرات استان کرمان در ۶ ماهه نخست سال ۱۴۰۳



ریز اقلام صادراتی استان کرمان در ۶ ماهه نخست سال ۱۴۰۳

ردیف	نام کالا	وزن (کیلوگرم)	ارزش (ریال)	ارزش (دلار)
۱	پسته تازه و خشک کرده	۱۵,۲۷۰,۵۵۳	۷۰,۳۲۷,۹۴۱,۲۷۸,۶۴۰	۱۶۴,۶۰۱,۸۵۵
۲	مس و مصنوعات از مس	۳,۷۷۵,۰۸۲	۱۵,۶۳۶,۶۷۹,۳۰۱,۶۳۱	۳۵,۵۴۶,۳۲۴
۳	اکسیدها و هیدراکسیدهای مولیبدن	۱,۲۱۲,۰۶۰	۹,۷۱۶,۱۴۶,۷۸۰,۰۳۹	۲۲,۳۴۷,۴۷۰
۴	خرما تازه و خشک کرده	۸,۷۵۵,۸۴۸	۳,۸۸۱,۲۷۹,۲۸۷,۲۷۵	۸,۹۴۸,۶۷۰
۵	فرومولیبدن	۲۷۹,۰۰۰	۲,۶۳۰,۸۶۶,۷۲۷,۶۸۵	۶,۱۷۹,۹۹۵
۶	پلی اتیلن	۶,۰۰۴,۶۷۵	۲,۴۴۵,۶۰۱,۴۷۸,۲۲۵	۵,۶۷۰,۱۲۶
۷	محصولات سرامیکی	۵۲,۲۰۳,۹۳۶	۲,۱۵۷,۶۷۰,۸۱۳,۳۹۰	۵,۰۲۰,۷۸۷
۸	قند و شکر و سایر شیرینی های بدون کاکائو	۷,۱۵۹,۴۰۳	۱,۷۷۶,۵۷۵,۲۲۹,۲۳۹	۴,۱۹۴,۶۸۱
۹	انواع کفش	۱,۲۸۹,۳۷۵	۱,۷۲۹,۱۴۰,۹۱۳,۳۶۳	۴,۰۶۵,۳۴۴
۱۰	محصولات پلاستیکی	۲,۷۴۵,۳۲۲	۱,۲۱۰,۵۶۵,۳۷۴,۳۶۴	۲,۸۲۵,۷۰۹
۱۱	فرش و سایر کفیوش ها از مواد نسجی	۴۳۳,۰۸۲	۱,۰۲۹,۹۸۴,۶۴۱,۴۳۷	۲,۳۸۴,۱۵۹
۱۲	سایر اشیا نسجی دوخته و مهیا، به دست آمده از نوار یا اشکال همانند از پلی اتیلن یا پلی پروپیلن	۱,۱۴۸,۴۲۳	۶۶۳,۰۲۸,۶۸۱,۳۶۹	۱,۵۵۱,۳۷۰
۱۳	سیب، تازه	۲,۷۵۴,۵۰۰	۶۱۵,۳۴۱,۸۶۶,۴۳۲	۱,۵۰۷,۶۸۹
۱۴	کک و نیمه کک از لیگنیت	۳,۹۱۲,۹۳۲	۴۹۷,۶۴۰,۱۵۲,۱۰۳	۱,۲۱۸,۰۹۶
۱۵	لاستیک رویی چرخ بادی نو از کائوچو	۴۹۳,۰۸۷	۵۳۲,۵۳۶,۷۴۱,۶۷۳	۱,۲۱۶,۸۱۴
۱۶	روغن موتور، روغن پایه معدنی، روغن صنعتی	۱,۵۶۸,۰۶۲	۴۷۷,۹۶۹,۱۵۴,۱۸۰	۱,۱۰۸,۸۱۵
۱۷	فرآورده های غلات، آرد، نشاسته، فکول یا شیر، نان های شیرینی	۱,۸۱۷,۱۶۸	۴۷۲,۰۲۵,۴۵۸,۳۵۳	۱,۱۰۰,۲۹۴
۱۸	گوجه فرنگی تازه یا سرد کرده	۵,۵۰۷,۴۶۰	۴۱۹,۲۸۲,۶۹۷,۴۰۴	۱,۰۳۲,۱۹۲
۱۹	پیاز، تازه یا سرد کرده	۲,۶۰۰,۵۸۰	۴۱۹,۴۹۳,۸۶۳,۶۰۱	۹۱۶,۹۰۳
۲۰	اوات، نمد، پارچه های نبافته، نخ های ویژه، ریسمان، طناب و..	۵۴۷,۱۲۵	۳۰۰,۸۱۳,۵۷۲,۸۰۶	۶۹۶,۸۹۱
۲۱	سایر میوه های خشک کرده	۲۰۳,۳۰۵	۲۷۲,۷۳۰,۳۷۱,۳۱۳	۶۳۳,۶۸۷
۲۲	بادمجان، تازه یا سرد کرده	۲,۹۲۱,۴۴۵	۲۲۶,۷۵۸,۳۸۰,۲۱۱	۵۵۵,۵۸۲
۲۳	وسایل نقلیه زمینی غیر از نواقل روی خط راه آهن یا تراموای	۵۱,۰۶۹	۲۳۳,۱۲۷,۴۶۳,۸۹۸	۵۲۹,۱۷۰
۲۴	سیمان	۱۶,۸۹۷,۸۰۰	۲۲۶,۹۳۱,۴۵۸,۳۷۰	۵۲۴,۰۵۸

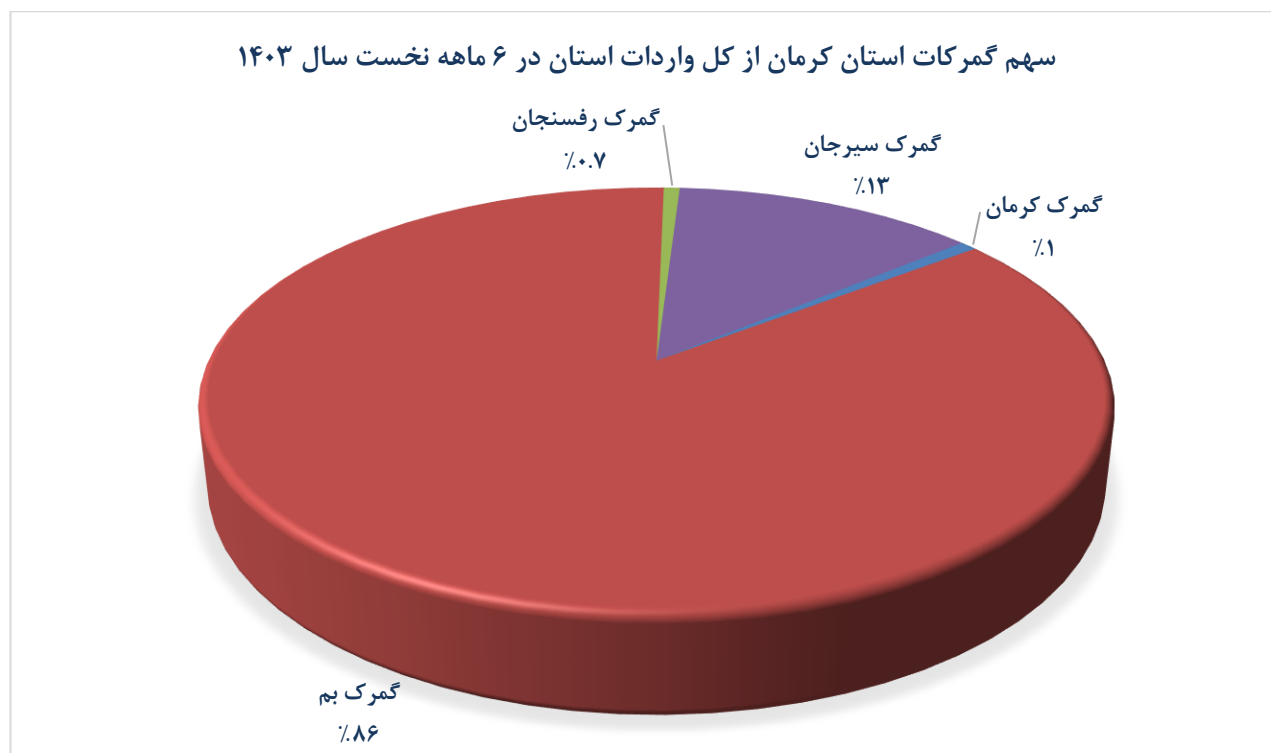
۴۸۶,۸۵۲	۲۱۴,۸۴۸,۸۳۸,۷۸۶	۶۰۵,۷۰۰	سایر سبزیجات خشک شده حتی بریده شده که در جای دیگر مذکور نباشد	۲۵
۴۴۶,۵۰۱	۱۸۷,۵۹۸,۲۳۳,۳۵۳	۳۳۸,۲۶۶	انگور خشک کرده کاشمیری و بی دانه	۲۶
۴۳۴,۹۷۴	۱۹۲,۶۶۸,۱۶۱,۸۵۴	۱۵۸,۴۸۰	چربی ها و روغن های حیوانی یا نباتی، فرآورده های حاصل از تفکیک آن ها، چربی های خوراکی آماده، موم های حیوانی یا نباتی	۲۷
۴۰۹,۷۵۴	۱۷۱,۲۹۴,۳۵۳,۳۰۰	۸۹,۰۳۴	ماشین آلات و وسایل مکانیکی، اجزا و قطعات آن ها، رآکتورهای هسته ای، دیگ های بخار و آبگرم	۲۸
۳۸۹,۵۰۸	۱۷۷,۵۲۳,۲۰۲,۵۳۲	۸۳,۰۲۷	آلومینیوم و مصنوعات از آلومینیوم	۲۹
۳۲۱,۶۲۹	۱۳۴,۹۵۱,۸۲۹,۰۰۲	۲۲,۹۳۹	بادام، تازه یا خشک کرده	۳۰
۲۸۶,۰۶۸	۱۲۱,۹۳۷,۱۴۵,۶۰۰	۳۵۸,۰۰۰	فروکروم دارای بیشتر از ۶۰٪ وزنی کروم	۳۱
۲۷۷,۹۷۲	۱۲۰,۰۸۰,۵۹۵,۳۸۷	۱,۱۶۶,۴۷۳	صابون، مواد آلی تانسو اکتیف، سایر جلاها، واکس ها و فرآورده های مشابه	۳۲
۲۶۳,۰۸۱	۱۱۲,۵۲۰,۳۵۹,۴۶۸	۱۷۳,۱۱۹	فرآورده های خوراکی گوناگون	۳۳
۲۵۴,۳۳۹	۱۰۸,۳۰۵,۰۴۵,۷۳۲	۱۹۸,۹۳۰	دانه و میوه های روغن دار، دانه و بذر و میوه های گوناگون، نباتات صنعتی یا دارویی، کاه و نواله	۳۴
۲۳۵,۶۸۷	۱۰۲,۲۷۴,۳۸۵,۳۲۷	۳۶۴,۰۴۴	کاغذ و مقوا، اشیاء ساخته شده از خمیر کاغذ، از کاغذ یا مقوا	۳۵
۲۳۳,۰۵۱	۱۰۰,۷۴۷,۴۶۰,۵۲۱	۱۹۸,۳۱۵	شیر و خامه	۳۶
۲۲۲,۵۵۰	۹۶,۸۳۱,۴۰۹,۲۹۴	۱۵,۶۷۶	آنغوزه (تلخ و شیرین)	۳۷
۲۱۲,۹۷۱	۹۱,۰۳۷,۷۵۱,۳۷۸	۱۸۶,۰۹۸	محصولات مناسب برای استفاده به عنوان چسب یا چسباننده	۳۸
۱۵۲,۰۱۸	۶۵,۱۷۵,۹۷۱,۱۷۶	۳۴۸,۸۰۴	عصاره های دباغی یا رنگرزی، تانن ها و مشتقات آن ها	۳۹
۱۴۴,۳۲۶	۶۳,۱۳۱,۲۶۷,۱۹۳	۱۹۰,۱۵۲	روغن های اسانسی و شبه رزین ها، به جز گلاب استحصالی از گل محمدی	۴۰
۱۴۳,۰۴۶	۵۸,۲۱۸,۰۳۳,۸۱۷	۲۴۶,۶۸۰	کیوی، تازه	۴۱
۱۳۲,۸۹۷	۵۷,۳۸۵,۰۳۵,۷۴۰	۸۳,۲۴۲	فرآورده ها از سبزیجات، میوه ها یا از سایر اجزا نباتات	۴۲
۱۲۲,۲۴۴	۵۴,۱۲۱,۸۶۷,۴۷۱	۴۳۱,۲۱۰	لیمو تازه و خشک کرده	۴۳
۱۲۱,۳۱۹	۴۹,۷۲۶,۵۵۵,۸۶۶	۲۷,۱۳۰	مصنوعات گوناگون	۴۴

۹۱,۸۸۲	۳۸,۴۲۷,۸۷۵,۹۰۱	۹۳,۵۶۰	غلات	۴۵
۹۰,۰۵۶	۳۷,۹۶۰,۱۹۲,۲۲۲	۶۵,۶۵۷	مصنوعات از چدن، آهن و فولاد	۴۶
۸۶,۸۰۳	۳۷,۱۵۹,۸۳۲,۷۷۸	۱۶۵,۵۰۰	محصولات گوناگون صنایع شیمیایی	۴۷
۸۶,۲۴۲	۳۹,۴۰۶,۵۸۷,۱۸۹	۱۳۴,۱۷۴	آلو و گوجه، تازه	۴۸
۷۸,۶۷۷	۳۱,۹۲۲,۷۸۹,۴۴۶	۳۵۱,۳۱۵	هندوا نه، تازه	۴۹
۷۲,۰۶۹	۳۱,۳۵۹,۰۱۵,۸۰۰	۴۰,۰۰۰	پنیر رنده شده یا به صورت پودر از هر نوع	۵۰
۶۳,۴۲۶	۲۸,۰۷۳,۰۸۴,۳۸۸	۵,۰۵۰	ماشین آلات و دستگاه های برقی	۵۱
۶۲,۵۰۰	۲۶,۸۴۵,۱۸۷,۵۰۰	۲۵,۰۰۰	تخم زیره سبز خرد نشده و ساییده نشده در بسته بندی آماده برای غیر خرده فروشی	۵۲
۵۳,۰۴۷	۲۲,۷۲۰,۱۶۷,۴۱۸	۵,۸۷۵	بازیچه، اسباب بازی و لوازم ورزشی، اجزا و قطعات و متفرعات آن ها	۵۳
۴۹,۹۶۰	۲۲,۶۶۹,۹۵۷,۰۹۵	۶۳,۰۴۰	سیر	۵۴
۴۹,۷۹۲	۲۰,۹۲۹,۸۳۳,۹۵۱	۱۴,۰۱۴	کاکائو و فرآورده های آن	۵۵
۴۸,۹۴۷	۲۱,۱۷۵,۵۲۶,۱۰۰	۱۵,۴۳۵	فرآورده ها و کنسروهای ماهی تن، لیستائو بونیت (باستثنای قیمة شده)	۵۶
۴۳,۴۴۴	۱۸,۶۲۳,۸۱۶,۶۷۱	۱۱۰,۰۳۰	شیشه و مصنوعات شیشه ای	۵۷
۴۲,۶۷۳	۱۷,۷۳۴,۴۶۹,۶۶۰	۱۱۰,۳۳۶	نوشابه ها، آبگون های الکلی و سرکه	۵۸
۴۲,۳۹۸	۱۸,۳۳۳,۷۲۸,۵۰۰	۱۶۰,۸۲۰	سیب زمینی، تازه یا سرد کرده	۵۹
۳۷,۴۵۴	۱۵,۵۷۰,۴۶۷,۴۰۰	۴۶,۵۰۰	دوغ، شیر و خامه بسته بندی شده کفیر و سایر شیرها و خامه های تخمیر شده... به استثنای فرآورده های مخصوص تغذیه کودکان شیرخوار	۶۰
۳۳,۸۸۵	۱۴,۱۹۵,۹۱۷,۴۴۰	۴۵	زعفران	۶۱
۳۲,۷۷۳	۱۳,۷۳۳,۱۲۲,۰۲۰	۱,۷۷۰	محصولات صنعت آردسازی، مالت، نشاسته و فکول، اینولین، گلوتن گندم	۶۲
۳۲,۱۷۸	۱۴,۳۲۲,۶۰۳,۲۷۶	۶,۸۳۸	زرشک تازه	۶۳
۲۶,۱۱۸	۱۰,۷۷۸,۱۹۰,۵۳۴	۹,۶۰۰	لباس و متفرعات لباس، کشفاف یا قلاب باف	۶۴
۲۳,۸۳۹	۱۰,۵۱۲,۴۴۳,۵۴۲	۱,۷۲۰	باریچه	۶۵
۲۳,۲۴۵	۹,۶۰۸,۳۴۵,۴۲۲	۶۵,۶۶۵	لفل فرنگی، زراعی و گلخانه ای، تازه یا سرد کرده	۶۶
۲۲,۴۶۲	۹,۷۰۴,۹۷۶,۶۴۴	۷,۱۵۸	عسل طبیعی	۶۷
۲۰,۴۶۳	۸,۳۱۷,۷۸۱,۳۶۴	۶,۴۸۰	محصولات دارویی	۶۸

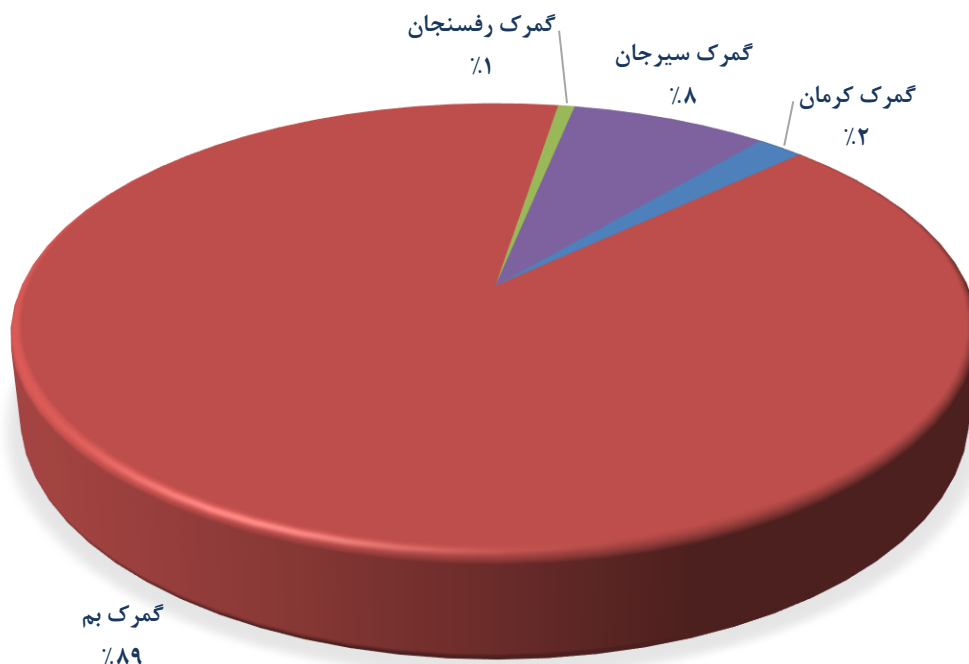
۱۴,۹۰۳	۶,۳۳۵,۴۴۹,۷۱۷	۲۲,۵۶۱	گلاب استحصالی از گل محمدی	۶۹
۱۳,۵۱۲	۵,۶۸۷,۱۴۱,۳۲۸	۴,۵۰۴	انجیر خشک	۷۰
۱۱,۹۴۰	۵,۱۲۸,۵۰۴,۶۲۰	۹,۹۵۰	الیاف سنتتیک یا مصنوعی غیریکسره	۷۱
۱۰,۷۸۵	۴,۵۲۵,۱۶۹,۳۸۲	۱۱,۲۹۷	سایر شیره ها و عصاره های نباتی	۷۲
۳,۵۵۴	۱,۵۶۷,۴۳۸,۵۲۸	۶,۹۷۰	حنا به غیر از عصاره آن	۷۳
۳,۵۳۶	۱,۵۹۴,۳۷۶,۲۵۰	۲۵,۰۰۰	سولفات آمونیوم	۷۴
۳,۲۴۵	۱,۴۸۷,۸۵۷,۶۱۳	۲۷,۰۴۰	اسید سولفوریک، (جوهر گوگرد)، اولئوم	۷۵
۲,۸۲۵	۱,۲۸۴,۲۹۳,۰۲۵	۲,۱۲۴	نخ دوخت از رشته های مصنوعی	۷۶
۲,۷۵۳	۱,۲۳۴,۴۴۱,۶۱۰	۱,۴۷۱	مبل های چوبی از انواعی که در آشپزخانه مورد استفاده قرار می گیرند	۷۷
۲,۲۶۰	۹۴۶,۸۶۴,۹۸۸	۴۳۵	گل و غنچه گل	۷۸
۱,۹۹۷	۸۵۷,۸۷۴,۱۴۴	۵۹۰	قطعات منفصله ماشین آلات راهسازی، خودرو و سایر ماشین آلات	۷۹
۱,۹۰۵	۷۸۶,۱۵۵,۴۰۰	۳,۸۰۰	تخته از خرده ریزه چوب	۸۰
۶۱۲	۲۵۶,۳۹۳,۷۲۸	۸۵۰	سایرادویه جات مخلوط، غیر مذکور در ردیف های ۹۱۰۹۱۹۰ و ۹۱۰۹۱۱۰	۸۱
۵۵۰	۲۵۱,۴۲۵,۳۵۰	۲۵,۰۰۰	نمک معمولی (از جمله نمک آماده برای سرسفره)	۸۲
۳۷۳	۱۶۰,۲۱۲,۰۷۹	۷۰۰	پارچه های تار و پود باف مخصوص، پارچه های نسجی منگوله باف	۸۳
۲۸۰,۹۶۲,۳۲۵	۱۲۰,۷۳۵,۳۳۷,۱۵۰,۲۹۳	۱۴۶,۴۹۰,۵۵۷	جمع کل	

۳. واردات استان کرمان

درصد تغییر		۶ ماهه نخست سال ۱۴۰۲		۶ ماهه نخست سال ۱۴۰۳		ماه
ارزش	وزن	ارزش دلاری	وزن (کیلوگرم)	ارزش دلاری	وزن (کیلوگرم)	
-۵۸	-۷۴	۲۴,۹۴۰,۴۲۶	۷,۰۵۹,۷۶۵	۱۱,۷۰۴,۱۸۰	۲,۳۱۱,۵۶۰	گمرک کرمان
۱۹	۱۸	۱,۱۸۷,۹۵۷,۹۸۱	۱۰۹,۱۹۹,۷۲۰	۱,۳۹۶,۷۸۳,۸۴۳	۱۲۶,۶۵۱,۶۸۷	گمرک بم
۲۷	۱۴۸	۸,۸۲۰,۳۹۴	۲,۴۸۹,۷۳۷	۱۰,۹۹۷,۵۸۰	۵,۸۳۸,۶۵۸	گمرک رفسنجان
۱۱۰	-۸	۱۰۵,۲۶۶,۶۵۹	۱۱,۱۲۵,۰۴۱	۲۱۰,۳۱۷,۴۶۱	۱۰,۳۰۰,۰۹۲	گمرک سیرجان
۲۵	۱۳	۱,۳۲۶,۹۸۵,۴۶۰	۱۲۹,۸۷۴,۲۶۳	۱,۶۲۹,۸۰۳,۰۶۴	۱۴۵,۱۰۱,۹۹۷	جمع گمرکات



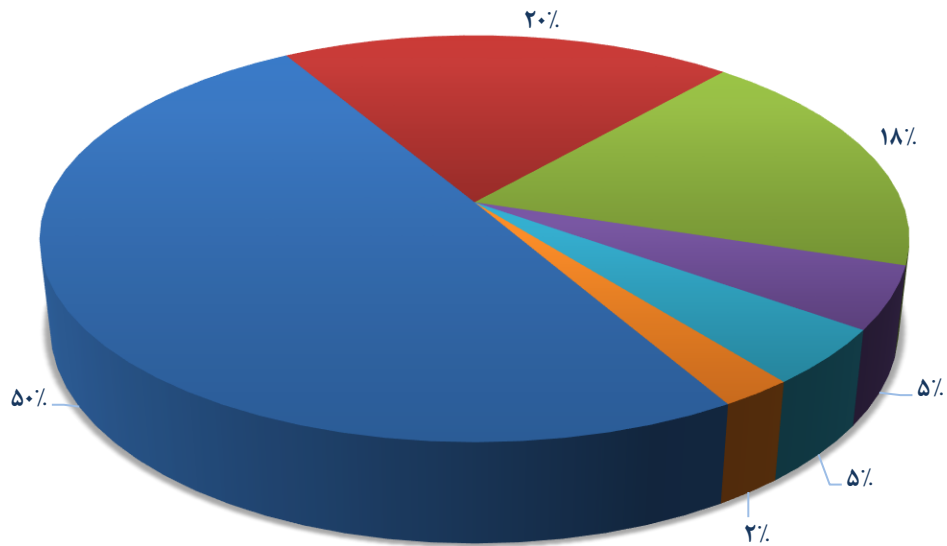
سهم گمرکات استان کرمان از کل واردات استان در ۶ ماهه نخست سال ۱۴۰۲



اقلام عمده وارداتی استان کرمان در ۶ ماهه نخست سال های ۱۴۰۲ و ۱۴۰۳

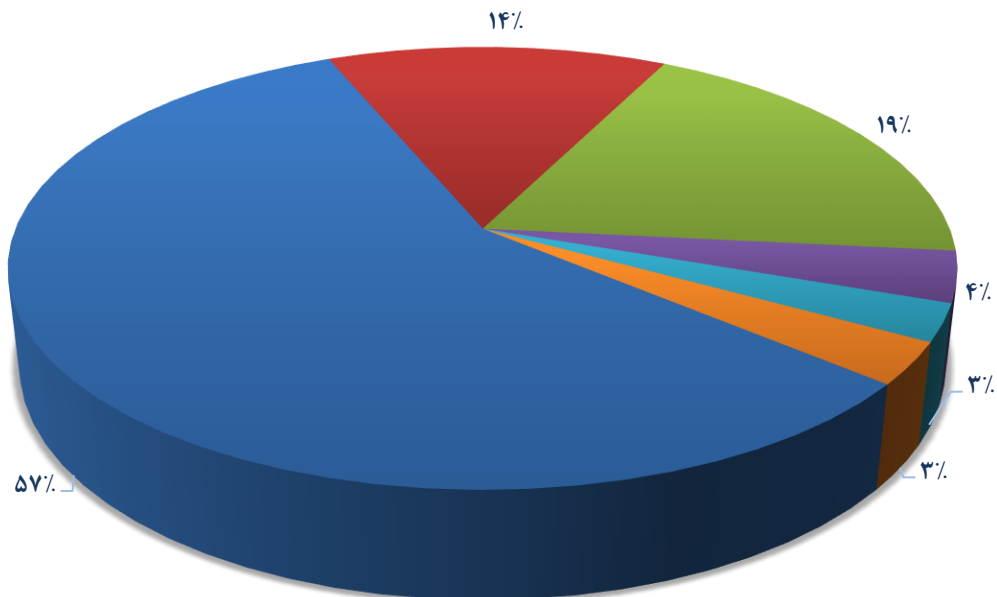
ردیف	نام محصول	۶ ماهه نخست سال ۱۴۰۳		۶ ماهه نخست سال ۱۴۰۲		درصد تغییر
		وزن (کیلوگرم)	ارزش (دلار)	وزن (کیلوگرم)	ارزش (دلار)	
۱	قطعات منفصله ماشین آلات راهسازی، خودو و سایر ماشین آلات	۷۹,۸۸۱,۷۰۹	۸۱۲,۳۲۸,۳۷۴	۷۸,۱۵۳,۵۱۶	۷۶۴,۳۸۸,۳۳۲	۶
۲	ماشین آلات و وسایل مکانیکی	۱۵,۷۰۳,۸۵۱	۳۲۵,۴۴۸,۴۳۹	۱۳,۶۲۸,۶۲۱	۱۸۲,۲۷۶,۲۱۹	۷۹
۳	وسایل نقلیه زمینی و اجزا و قطعات آن ها	۲۳,۴۳۶,۳۰۹	۳۰۰,۳۵۸,۴۲۲	۲۰,۵۳۷,۰۴۷	۲۵۴,۱۵۴,۴۰۹	۱۸
۴	ماشین آلات و دستگاه های برقی	۳,۵۱۵,۹۸۰	۸۰,۹۳۷,۴۸۶	۲,۱۶۵,۶۹۴	۴۹,۲۰۵,۳۷۲	۶۴
۵	اجزاء و قطعات نشیمنهای وسایل نقلیه زمینی، چراغ ها و وسایل روشنایی	۷,۵۶۸,۲۱۱	۷۲,۸۴۴,۲۱۱	۳,۴۶۵,۹۵۵	۳۶,۱۵۷,۸۲۲	۱۰۱
۶	سایر	۱۴,۹۹۵,۹۳۷	۳۷,۸۸۶,۱۳۲	۱۱,۹۲۳,۴۳۰	۴۰,۸۰۳,۳۰۶	-۷
	جمع کل واردات استان	۱۴۵,۱۰۱,۹۹۷	۱,۶۲۹,۸۰۳,۰۶۴	۱۲۹,۸۷۴,۲۶۳	۱,۳۲۶,۹۸۵,۴۶۰	۲۳

اقلام عمده وارداتی استان کرمان در ۶ ماهه نخست سال ۱۴۰۳



- قطعات منفصله ماشین آلات راهسازی، خودو و سایر ماشین آلات
- ماشین آلات و وسایل مکانیکی
- وسایل نقلیه زمینی و اجزا و قطعات آن ها
- ماشین آلات و دستگاه های برقی
- اجزاء و قطعات نشیمنهای وسایل نقلیه زمینی، چراغ ها و وسایل روشنایی
- سایر

اقلام عمده وارداتی استان کرمان در ۶ ماهه نخست سال ۱۴۰۲

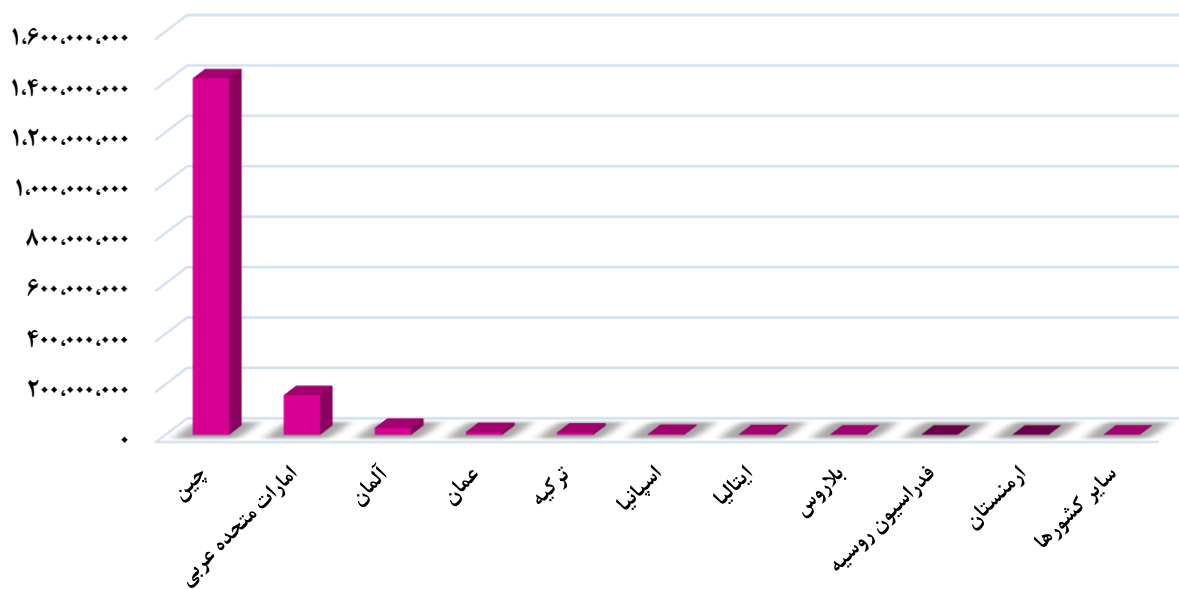


- قطعات منفصله ماشین آلات راهسازی، خودو و سایر ماشین آلات
- ماشین آلات و وسایل مکانیکی
- وسایل نقلیه زمینی و اجزا و قطعات آن ها
- ماشین آلات و دستگاه های برقی
- اجزاء و قطعات نشیمنهای وسایل نقلیه زمینی، چراغ ها و وسایل روشنایی
- سایر

۱۰ کشور عمده مبدا واردات استان کرمان در ۶ ماهه نخست سال ۱۴۰۳

ردیف	نام کشور	وزن(کیلوگرم)	ارزش (ریال)	ارزش(دلار)
۱	چین	۱۳۲,۲۱۵,۷۳۴	۴۰۳,۱۹۳,۷۵۳,۳۳۸,۳۲۵	۱,۴۱۴,۷۱۴,۹۲۳
۲	امارات متحده عربی	۵,۷۸۳,۶۱۲	۱۵,۹۶۸,۰۳۵,۷۲۴,۷۵۱	۱۵۷,۵۳۴,۶۲۳
۳	آلمان	۱,۸۲۶,۸۴۲	۷,۸۹۵,۸۳۴,۶۱۰,۷۹۱	۲۷,۷۰۴,۶۸۴
۴	عمان	۷۹۹,۲۴۶	۳,۱۷۳,۴۵۱,۰۴۵,۶۲۷	۱۱,۱۳۴,۹۱۶
۵	ترکیه	۱,۰۳۱,۶۹۷	۲,۶۱۹,۳۲۷,۵۰۲,۴۴۴	۹,۱۹۰,۶۲۳
۶	اسپانیا	۵۹۹,۶۲۰	۹۴۰,۲۳۶,۸۵۲,۳۷۷	۳,۲۹۹,۰۷۷
۷	ایتالیا	۵۱۰,۹۵۳	۷۸۵,۴۱۷,۵۳۶,۵۶۸	۲,۷۵۵,۸۵۲
۸	بلاروس	۵۶۰,۰۵۶	۳۷۴,۸۳۸,۶۱۲,۶۸۷	۱,۳۱۵,۲۲۲
۹	فدراسیون روسیه	۱,۰۰۰,۰۰۰	۱۱۹,۸۰۹,۱۷۰,۰۰۰	۴۲۰,۳۸۳
۱۰	ارمنستان	۲۵۱,۸۱۰	۱۱۶,۰۴۱,۳۴۵,۲۰۰	۴۰۷,۱۶۳

۱۰ کشور عمده مبدا واردات استان کرمان در ۶ ماهه نخست سال ۱۴۰۳



ریز ارقام وارداتی استان کرمان در ۶ ماهه نخست سال ۱۴۰۳

ردیف	نام کالا	وزن (کیلوگرم)	ارزش (ریال)	ارزش (دلار)
۱	قطعات منفصله ماشین آلات راهسازی، خودو و سایر ماشین آلات	۷۹,۸۸۱,۷۰۹	۲۳۱,۵۱۳,۵۸۵,۰۱۱,۶۴۴	۸۱۲,۳۲۸,۳۷۴
۲	ماشین آلات و وسایل مکانیکی	۱۵,۷۰۳,۸۵۱	۶۳,۸۲۳,۴۷۲,۴۹۶,۰۰۹	۳۲۵,۴۴۸,۴۳۹
۳	وسایل نقلیه زمینی و اجزا و قطعات آن ها	۲۳,۴۳۶,۳۰۹	۸۵,۶۰۲,۱۵۱,۰۵۷,۷۵۸	۳۰۰,۳۵۸,۴۲۲
۴	ماشین آلات و دستگاه های برقی	۳,۵۱۵,۹۸۰	۲۳,۰۶۷,۱۸۶,۰۵۴,۹۲۲	۸۰,۹۳۷,۴۸۶
۵	اجزاء و قطعات نشیمنهای وسایل نقلیه زمینی، چراغ ها و وسایل روشنایی	۷,۵۶۸,۲۱۱	۲۰,۷۶۰,۶۰۰,۶۵۴,۲۳۰	۷۲,۸۴۴,۲۱۱
۶	چدن، آهن و فولاد	۶,۱۷۷,۸۱۰	۲,۵۶۴,۱۳۳,۷۴۳,۵۱۴	۸,۹۹۶,۹۶۲
۷	آلات و دستگاه های اپتیک، عکاسی، سینماتوگرافی، سنجش، کنترل، دقت سنجی، آلات و دستگاه های طبی- جراحی، اجزا و قطعات و متفرعات آن ها	۷۰,۱۶۵	۱,۶۵۱,۲۸۷,۸۹۳,۲۷۲	۵,۷۹۳,۹۹۵
۸	سنگ فلز، جوش و خاکستر	۱,۹۵۱,۸۱۰	۱,۳۷۳,۲۲۶,۱۴۵,۲۰۰	۴,۸۱۸,۳۳۸
۹	سوخت های معدنی، روغن های معدنی و محصولات حاصل از تقطیر آنها، مواد قیری، موم های معدنی	۳,۵۱۲,۰۰۰	۷۷۸,۹۳۱,۶۶۲,۱۰۰	۲,۷۳۳,۰۹۴
۱۰	مصنوعات از چدن، آهن و فولاد	۳۹۲,۶۰۲	۷۷۴,۲۶۳,۴۰۹,۸۲۱	۲,۷۱۶,۷۱۲
۱۱	لاستیک، تایر و شیلنگ از کائوچو	۲۲۴,۲۰۷	۵۸۷,۲۷۹,۳۲۰,۸۳۷	۲,۰۶۰,۶۳۱
۱۲	الیاف سنتتیک یا مصنوعی غیر یکسره	۸۳۱,۴۹۵	۵۲۶,۴۱۱,۶۱۰,۷۹۹	۱,۸۴۷,۰۵۷
۱۳	محصولات سرامیکی	۱۰۱,۸۲۱	۴۸۵,۳۵۸,۰۴۱,۳۷۲	۱,۷۰۳,۰۱۱
۱۴	پارچه های نسجی آغشته، اندونده، پوشانده یا مطبق شده	۳۰,۳۳۷	۴۳۶,۲۰۷,۶۱۹,۱۷۹	۱,۵۳۰,۵۵۳
۱۵	مواد پلاستیکی و اشیا ساخته شده از این مواد	۶۷۲,۴۳۳	۴۳۰,۹۹۳,۰۶۳,۶۰۴	۱,۵۱۲,۲۵۷
۱۶	مصنوعات از سنگ، گچ، سیمان، پنبه نسوز	۳۳۵,۰۶۲	۱۹۹,۸۲۱,۹۱۶,۶۹۹	۷۰۱,۱۲۹
۱۷	رشته های مصنوعی	۱۴۳,۹۷۱	۱۷۱,۳۸۴,۱۵۳,۸۴۵	۶۰۱,۳۴۹
۱۸	روغن های اسانسی و شبه رزین ها (رزینوئیدها)	۱۴,۴۷۰	۱۲۱,۸۸۲,۸۸۵,۱۷۳	۴۲۷,۶۵۹
۱۹	کاغذ و مقوا، اشیا ساخته شده از خمیر کاغذ، از کاغذ یا از مقوا	۱۴۲,۹۹۳	۱۱۲,۳۸۰,۷۹۴,۱۹۶	۳۹۴,۳۱۹
۲۰	محصولات عکاسی و سینماتوگرافی	۱۳,۰۳۹	۹۸,۵۳۶,۷۴۷,۷۵۲	۳۴۵,۷۴۲
۲۱	مصنوعات گوناگون از فلزات معمولی	۶۳,۴۳۴	۹۰,۳۴۶,۶۱۳,۳۹۰	۳۱۷,۰۰۶

۲۸۷,۷۲۳	۸۲,۰۰۰,۹۷۸,۹۷۰	۲۸,۵۵۰	انگم ها، صمغ ها، رزین ها و سایر شیره ها و عصاره نباتی	۲۲
۲۶۸,۵۱۳	۷۶,۵۲۶,۰۶۹,۳۶۰	۴۴,۹۷۵	چسب	۲۳
۲۶۸,۰۰۰	۷۶,۳۷۹,۹۴۴,۳۳۸	۶۳,۱۲۰	کودها	۲۴
۱۲۸,۲۹۳	۳۶,۵۶۳,۶۱۸,۴۷۳	۷,۷۶۸	عصاره های دباغی یا رنگرزی، تانن ه و مشتقات آن ها	۲۵
۱۱۹,۰۳۵	۳۳,۹۲۴,۶۰۰,۴۴۴	۵۶,۵۶۴	مصنوعات گوناگون	۲۶
۹۶,۹۴۸	۲۷,۶۳۰,۳۶۱,۳۵۰	۲۰,۷۹۰	بازیچه، اسباب بازی و لوازم ورزشی، اجزا و قطعات و متفرعات آن ها	۲۷
۶۸,۱۵۲	۱۹,۴۲۳,۴۳۲,۵۸۱	۳,۹۸۶	شیشه و مصنوعات شیشه ای	۲۸
۶۲,۱۵۵	۱۷,۷۱۴,۶۲۲,۶۱۸	۷۵,۵۸۰	محصولات گوناگون صنایع شیمیایی	۲۹
۲۲,۸۶۵	۶,۵۱۶,۶۶۰,۰۵۳	۲,۳۲۰	صابون، مواد آلی تانسوآکتیف	۳۰
۲۱,۵۱۵	۶,۱۳۱,۵۸۴,۰۱۶	۴,۱۴۷	پارچه های تاروپود باف مخصوص، پارچه های نسجی منگوله باف	۳۱
۱۴,۸۴۹	۴,۲۳۱,۹۴۸,۶۶۷	۵,۶۷۰	آلومینیوم و مصنوعات از آلومینیوم	۳۲
۱۲,۱۳۳	۳,۴۵۷,۸۷۰,۲۹۰	۳,۴۴۸	ابزارها، ابزارآلات، مصنوعات چاقوسازی، قاشق و چنگال از فلزات معمولی، اجزا و قطعات این مصنوعات از فلزات معمولی	۳۳
۱۲,۰۶۰	۳,۴۳۶,۷۸۵,۷۱۴	۱,۲۲۰	محصولات شیمیایی آلی	۳۴
۱,۶۲۹,۸۰۳,۰۶۴	۴۳۵,۵۶۴,۵۴۱,۱۹۵,۵۵۶	۱۴۵,۱۰۱,۹۹۷	جمع کل	