



اتاق بازرگانی، صنایع، معادن و کشاورزی کرمان

بخش توسعه بازار و بهبود فضای کسب و کار

تجارت خارجی استان کرمان

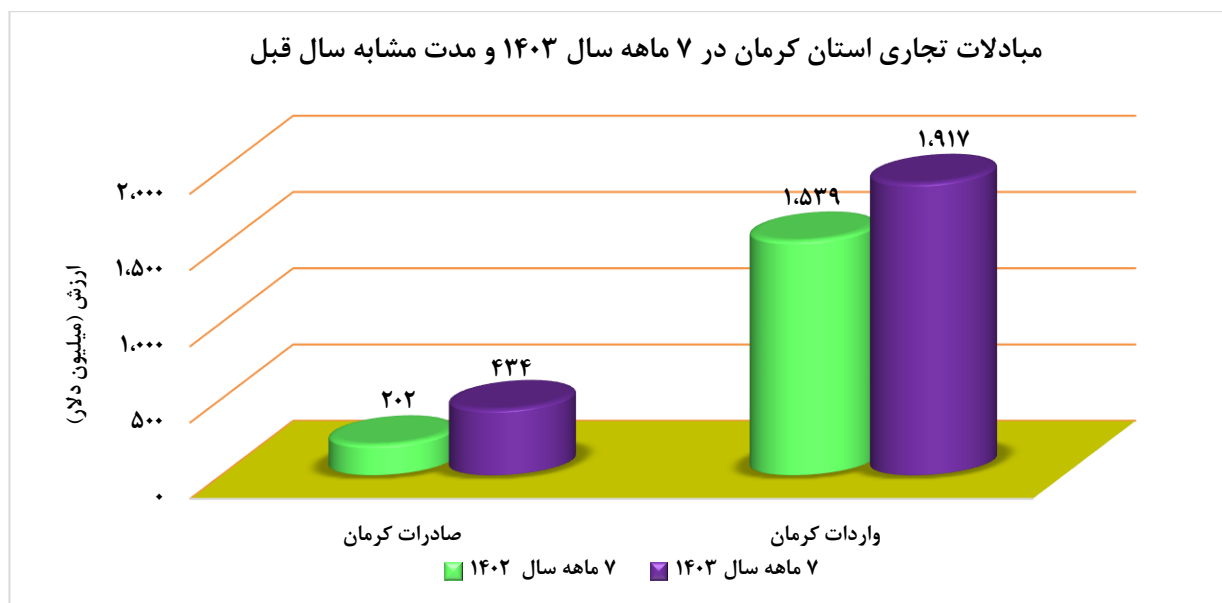
(۷ ماهه سال ۱۴۰۳ و مقایسه با مدت مشابه سال قبل)

منبع: گمرک جمهوری اسلامی ایران

آبان ماه ۱۴۰۳

۱. مقایسه اجمالی مبادلات تجاری استان کرمان

عنوان	صادرات (میلیون دلار)	واردات (میلیون دلار)	تراز تجاری (میلیون دلار)	درصد تغییر صادرات	درصد تغییر واردات
۷ ماهه نخست سال ۱۴۰۳	۴۳۴	۱,۹۱۷	-۱,۴۸۳	% ۱۲۷	% ۲۷
۷ ماهه نخست سال ۱۴۰۲	۲۰۲	۱,۵۳۹	-۱,۳۳۷		



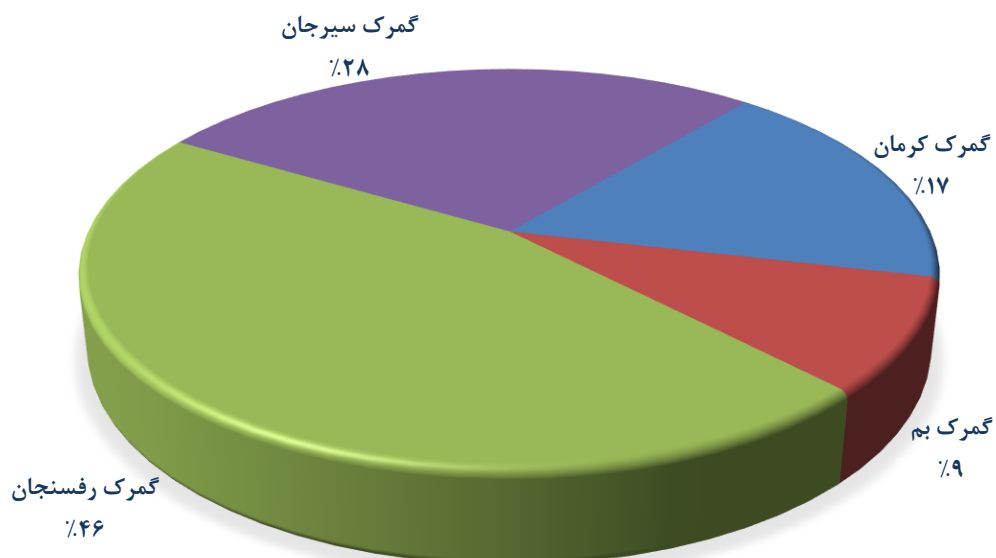
۲. صادرات استان کرمان

ماه	۷ ماهه سال ۱۴۰۲		۷ ماهه سال ۱۴۰۳		درصد تغییر
	وزن	ارزش دلاری	وزن (کیلوگرم)	ارزش دلاری	
گمرک کرمان	۳	۵۴,۷۰۸,۸۶۷	۳۷,۷۶۴,۰۴۶	۷۶,۰۵۷,۰۲۲	۴۳
گمرک بم	۵۱	۲۰,۴۳۸,۶۷۱	۳۸,۲۹۰,۴۸۰	۳۹,۶۵۱,۶۷۲	۱۰۳
گمرک رفسنجان	-۱۹	۶۷,۱۶۸,۲۸۶	۱۰۳,۹۳۴,۳۶۴	۱۹۸,۳۲۲,۹۸۴	۲۱۵
گمرک سیرجان	-۵۶	۵۹,۴۱۵,۱۴۰	۴۱,۱۷۳,۱۴۲	۱۱۹,۹۳۳,۶۶۱	۱۱۲
جمع گمرکات	-۱۰	۲۰۱,۷۳۰,۹۶۴	۲۲۱,۱۶۲,۰۳۲	۴۳۳,۹۶۵,۳۳۹	۱۲۶.۶

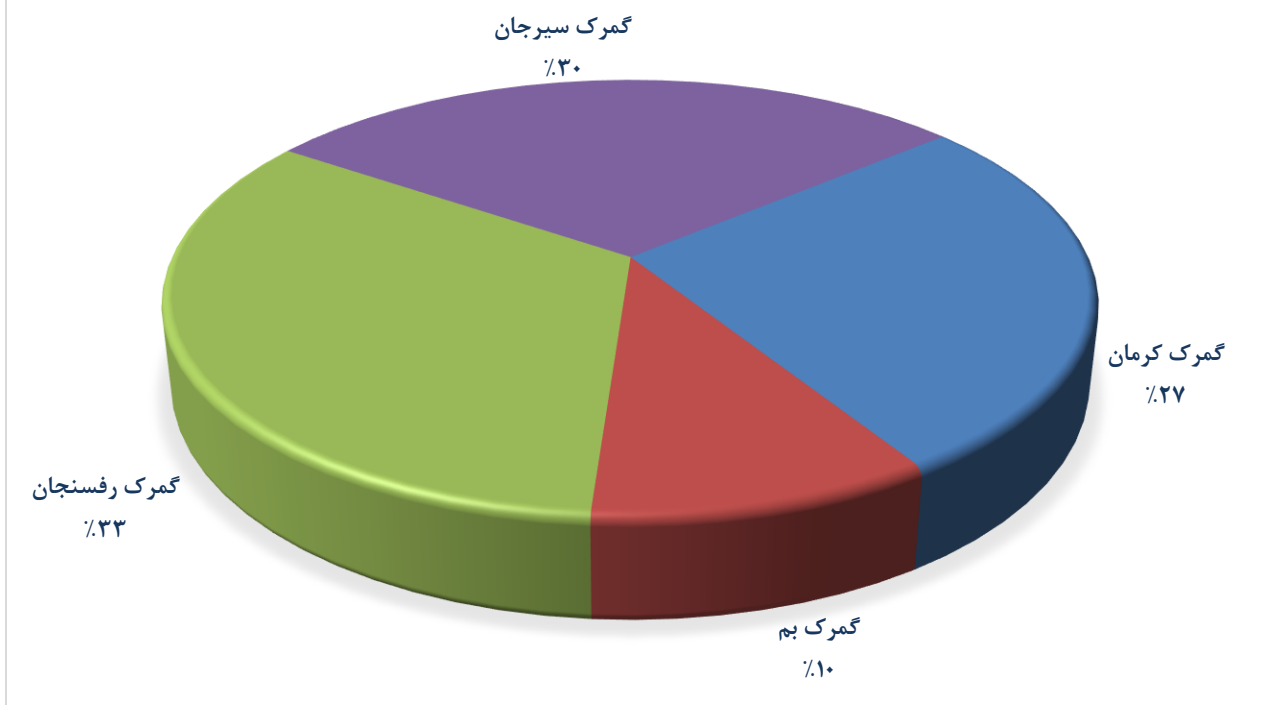
میزان صادرات استان کرمان در گروه های کالایی اصلی طی ۷ ماهه سال های ۱۴۰۲ و ۱۴۰۳

درصد تغییر	ارزش (دلار)		درصد تغییر	وزن (کیلوگرم)		صادرات استان کرمان
	۷ ماهه سال ۱۴۰۲	۷ ماهه سال ۱۴۰۳		۷ ماهه سال ۱۴۰۲	۷ ماهه سال ۱۴۰۳	
۱۲۶.۶	۲۰۱,۷۳۰,۹۶۴	۴۳۳,۹۶۵,۳۳۹	-۱۰.۱	۲۲۱,۱۶۲,۰۳۲	۲۰۰,۷۸۰,۶۸۲	کل
۱۹۵.۰	۱۱۴,۰۶۹,۲۰۲	۳۱۶,۲۸۴,۵۷۰	۵۲.۰	۵۱,۸۲۰,۶۰۹	۷۶,۳۱۷,۸۶۴	محصولات کشاورزی (فصل های کالایی ۱ تا ۱۴)
۶۸.۸	۱,۹۰۴,۴۸۹	۳,۰۹۵,۸۹۳	-۱۰.۴۸	۲۷,۷۴۹,۷۷۷	۲۵,۱۰۵,۷۶۰	محصولات معدنی (فصل های کالایی ۲۵، ۲۶ و ۲۷)
۳۷.۰	۸۵,۷۵۷,۲۷۳	۱۱۴,۵۸۴,۸۷۶	-۳۲.۸	۱۴۱,۵۹۱,۶۴۶	۹۹,۳۵۷,۰۵۸	محصولات صنعتی (سایر فصل های کالایی)

سهم گمرکات استان کرمان از کل صادرات استان در ۷ ماهه سال ۱۴۰۳



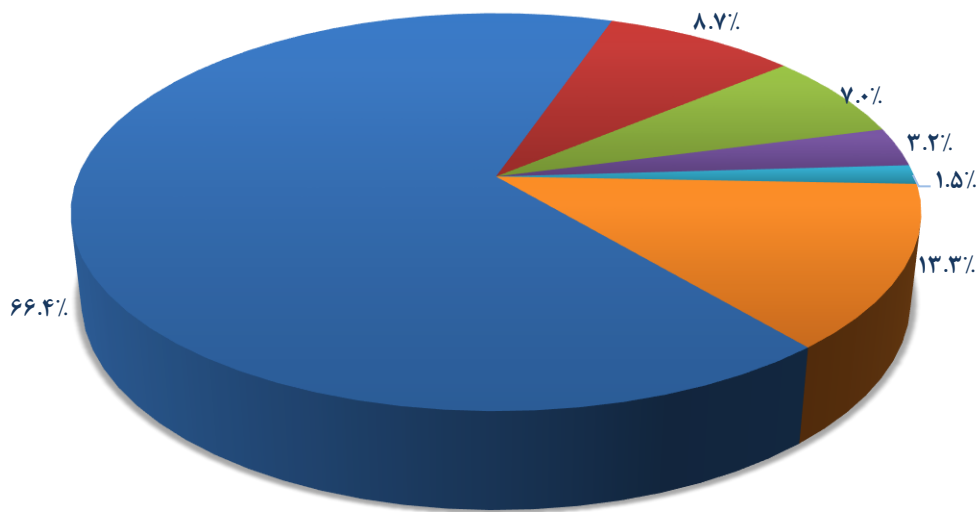
سهم گمرکات استان کرمان از کل صادرات استان در ۷ ماهه سال ۱۴۰۲



اقلام عمده صادراتی استان کرمان در ۷ ماهه سال های ۱۴۰۲ و ۱۴۰۳

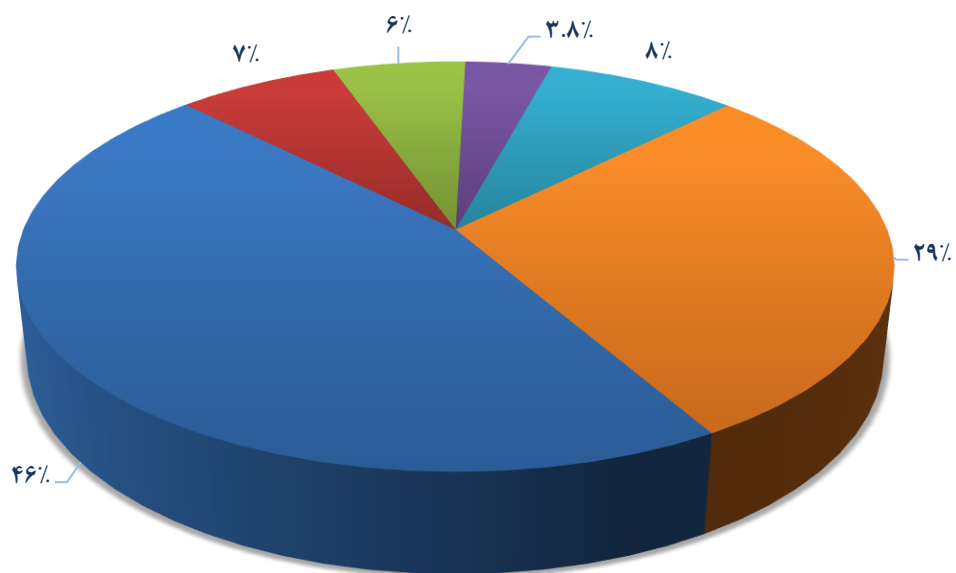
ردیف	نام کالا	۷ ماهه سال ۱۴۰۲		۷ ماهه سال ۱۴۰۳		درصد تغییر	
		وزن (کیلوگرم)	ارزش (دلار)	وزن (کیلوگرم)	ارزش (دلار)	وزن	ارزش
۱	پسته تازه و خشک کرده	۲۹,۴۲۰,۸۵۵	۲۸۸,۰۱۵,۲۷۵	۱۳,۱۸۱,۱۱۵	۹۲,۵۸۲,۵۸۷	۱۲۳	۲۱۱
۲	مس و مصنوعات از مس	۳,۹۹۳,۶۸۸	۳۷,۶۲۳,۸۹۷	۱,۶۱۱,۴۰۰	۱۴,۲۳۵,۲۶۹	۱۴۸	۱۶۴
۳	اکسیدها و هیدراکسیدهای مولیبدن	۱,۵۳۵,۰۶۰	۳۰,۲۰۹,۶۲۸	۵۸۶,۰۹۶	۱۱,۷۱۳,۳۱۴	۱۶۲	۱۵۸
۴	خرما تازه و خشک کرده	۱۳,۳۰۴,۰۰۴	۱۳,۷۵۲,۱۱۹	۷,۱۳۹,۶۱۸	۷,۵۹۵,۸۹۲	۸۶	۸۱
۵	فرومولیبدن	۳۰۲,۰۰۰	۶,۷۲۲,۰۲۱	۷۲۴,۵۰۰	۱۶,۸۶۹,۷۲۰	-۵۸	-۶۰
۶	سایر	۱۵۲,۲۲۵,۰۷۵	۵۷,۶۴۲,۳۹۹	۱۹۷,۹۱۹,۳۰۳	۵۸,۷۳۴,۱۸۲	-۲۳	-۲
	جمع کل صادرات استان	۲۰۰,۷۸۰,۶۸۲	۴۳۳,۹۶۵,۳۳۹	۲۲۱,۱۶۲,۰۳۲	۲۰۱,۷۳۰,۹۶۴	-۹	۱۱۵.۱

اقلام عمده صادراتی استان کرمان در ۷ ماهه سال ۱۴۰۳



سایر ■ فرمولیبدن ■ خرما تازه و خشک کرده ■ اکسیدها و هیدراکسیدهای مولیبدن ■ مس و مصنوعات از مس ■ پسته تازه و خشک کرده

اقلام عمده صادراتی استان کرمان در ۷ ماهه سال ۱۴۰۲

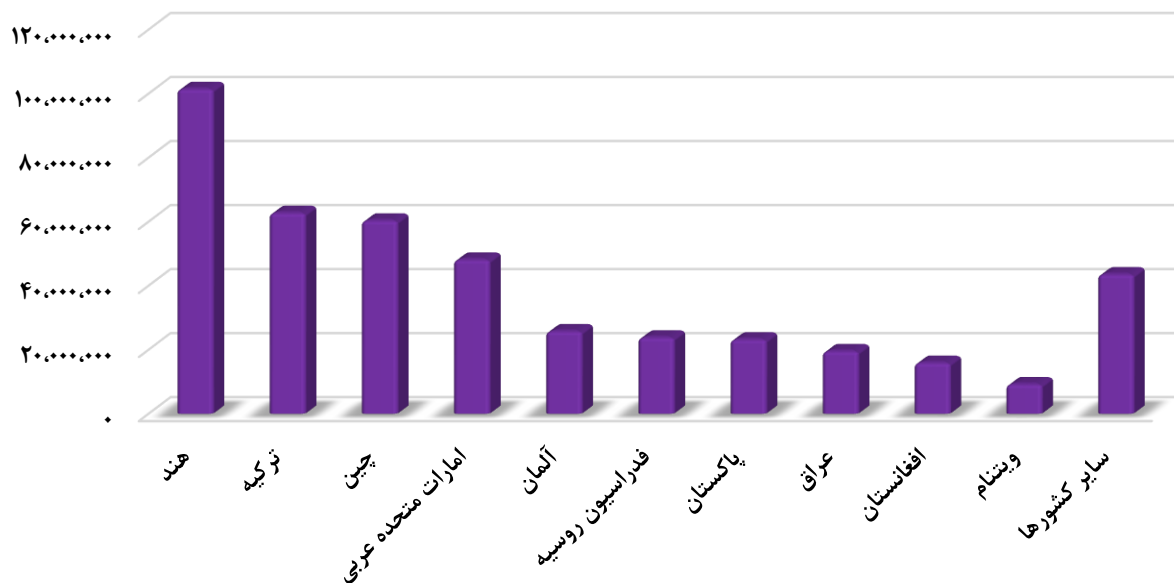


سایر ■ فرمولیبدن ■ خرما تازه و خشک کرده ■ اکسیدها و هیدراکسیدهای مولیبدن ■ مس و مصنوعات از مس ■ پسته تازه و خشک کرده

۱۰ کشور عمده مقصد صادرات استان کرمان در ۷ ماهه سال ۱۴۰۳

ردیف	نام کشور	وزن (کیلوگرم)	ارزش (ریال)	ارزش (دلار)
۱	هند	۲۰,۸۵۹,۱۰۷	۴۵,۰۰۲,۵۴۰,۶۰۸,۰۲۵	۱۰۱,۴۷۷,۲۴۸
۲	ترکیه	۸,۶۶۸,۶۸۱	۲۷,۶۷۶,۸۷۹,۰۰۹,۰۱۹	۶۲,۷۵۹,۶۴۳
۳	چین	۸,۳۶۶,۶۸۳	۲۷,۹۰۵,۸۱۰,۳۷۸,۲۸۵	۶۰,۳۷۵,۴۷۱
۴	امارات متحده عربی	۵,۹۳۳,۵۲۸	۲۱,۲۲۶,۶۰۹,۵۰۷,۵۷۴	۴۸,۱۵۸,۷۵۰
۵	آلمان	۱,۸۷۳,۸۲۸	۱۱,۲۵۶,۸۴۳,۸۳۸,۷۴۸	۲۵,۷۹۸,۲۸۷
۶	فدراسیون روسیه	۵,۰۸۶,۹۳۸	۱۰,۲۹۳,۱۸۶,۰۲۵,۴۴۰	۲۳,۸۳۶,۶۶۹
۷	پاکستان	۵۲,۵۲۵,۹۰۱	۱۰,۳۹۵,۶۶۶,۱۷۶,۸۰۲	۲۳,۲۳۵,۴۹۱
۸	عراق	۵۱,۸۷۲,۶۳۲	۸,۵۹۵,۳۶۹,۱۵۰,۳۹۲	۱۹,۵۵۹,۲۲۱
۹	افغانستان	۲۵,۰۰۷,۵۹۴	۶,۸۳۵,۹۴۴,۸۰۴,۱۲۲	۱۵,۹۳۰,۹۳۶
۱۰	ویتنام	۱,۲۵۲,۵۶۳	۴,۱۹۴,۰۴۲,۷۲۵,۰۷۰	۹,۲۵۹,۰۶۰

۱۰ کشور عمده مقصد صادرات استان کرمان در ۷ ماهه سال ۱۴۰۳



ریز اقلام صادراتی استان کرمان در ۷ ماهه سال ۱۴۰۳

ردیف	نام کالا	وزن (کیلوگرم)	ارزش (ریال)	ارزش (دلار)
۱	پسته تازه و خشک کرده	۲۹,۴۲۰,۸۵۵	۱۲۷,۹۸۳,۶۲۹,۱۵۱,۶۲۵	۲۸۸,۰۱۵,۲۷۵
۲	مس و مصنوعات از مس	۳,۹۹۳,۶۸۸	۱۶,۶۱۰,۹۵۲,۲۰۶,۲۵۰	۳۷,۶۲۳,۸۹۷
۳	اکسیدها و هیدراکسیدهای مولیبدن	۱,۵۳۵,۰۶۰	۱۳,۴۱۲,۵۸۴,۱۴۳,۱۹۷	۳۰,۲۰۹,۶۲۸
۴	خرما تازه و خشک کرده	۱۳,۳۰۴,۰۰۴	۶,۱۴۸,۶۹۳,۰۴۹,۶۹۳	۱۳,۷۵۲,۱۱۹
۵	فرومولیبدن	۳۰۲,۰۰۰	۲,۸۸۶,۴۱۲,۳۰۶,۸۲۸	۶,۷۲۲,۰۲۱
۶	پلی اتیلن	۷,۰۷۰,۸۷۵	۲,۹۰۱,۱۹۰,۱۰۶,۷۶۹	۶,۶۳۷,۲۵۹
۷	محصولات سرامیکی	۶۳,۸۲۵,۸۵۲	۲,۶۷۸,۸۵۲,۱۶۳,۵۴۴	۶,۱۲۴,۰۲۵
۸	پیاز، تازه یا سرد کرده	۱۶,۹۷۷,۰۸۲	۲,۸۱۱,۲۳۲,۶۳۹,۳۸۱	۵,۹۵۱,۷۳۲
۹	انواع کفش	۱,۵۵۸,۸۵۸	۲,۰۴۹,۷۸۹,۲۴۸,۵۶۲	۴,۷۴۶,۷۰۶
۱۰	قند و شکر و سایر شیرینی های بدون کاکائو	۷,۴۴۵,۴۲۳	۱,۸۵۶,۴۸۶,۶۰۷,۰۱۰	۴,۳۶۵,۶۷۵
۱۱	محصولات پلاستیکی	۳,۳۰۳,۳۶۴	۱,۴۹۳,۷۷۰,۶۲۰,۵۴۳	۳,۴۲۷,۰۸۲
۱۲	فرش و سایر کفپوش ها از مواد نسجی	۶۲۱,۴۲۶	۱,۴۶۹,۹۱۷,۹۶۲,۱۳۵	۳,۳۱۹,۲۲۹
۱۳	سایر ایشیا نسجی دوخته و مهیا، به دست آمده از نوار یا اشکال همانند از پلی اتیلن یا پلی پروپیلن	۱,۴۳۲,۴۴۳	۸۴۳,۴۱۶,۷۴۰,۱۴۵	۱,۹۳۲,۷۵۵
۱۴	لاستیک رویی چرخ بادی نو از کائوچو	۶۵۳,۳۹۶	۷۲۲,۸۷۰,۹۸۵,۳۲۶	۱,۶۲۰,۰۳۸
۱۵	سیب، تازه	۲,۷۵۴,۵۰۰	۶۱۵,۳۴۱,۸۶۶,۴۳۲	۱,۵۰۷,۶۸۹
۱۶	فرآورده های غلات، آرد، نشاسته، فکول یا شیر، نان های شیرینی	۲,۲۳۲,۰۱۴	۵۹۲,۶۴۴,۰۶۱,۶۲۱	۱,۳۵۶,۴۳۳
۱۷	کک و نیمه کک از لیگنیت	۴,۱۸۲,۰۵۴	۵۳۵,۴۳۴,۳۹۰,۳۰۰	۱,۲۹۶,۹۵۵
۱۸	روغن موتور، روغن پایه معدنی، روغن صنعتی	۱,۷۱۲,۶۴۱	۵۱۶,۷۸۹,۸۹۸,۱۳۰	۱,۱۹۲,۰۲۴
۱۹	گوجه فرنگی تازه یا سرد کرده	۵,۹۲۰,۱۱۰	۴۹۱,۹۳۱,۶۶۱,۴۹۷	۱,۱۸۲,۷۰۵
۲۰	اوات، نمد، پارچه های نیافته، نخ های ویژه، ریسمان، طناب و..	۸۵۰,۷۴۶	۴۸۲,۷۹۲,۵۱۶,۸۵۹	۱,۰۸۳,۵۶۱
۲۱	انگور خشک کرده کاشمیری و بی دانه	۹۸۲,۵۹۷	۴۰۴,۴۰۹,۱۶۲,۳۸۵	۹۰۷,۷۵۱
۲۲	سایر میوه های خشک کرده	۲۸۲,۰۰۵	۳۸۵,۶۱۴,۹۵۲,۸۱۷	۸۷۲,۵۲۵
۲۳	آلومینیوم و مصنوعات از آلومینیوم	۱۴۶,۷۲۵	۳۳۶,۹۸۰,۰۱۸,۸۹۳	۷۲۶,۷۳۸
۲۴	وسایل نقلیه زمینی غیر از نواقل روی خط راه آهن یا تراموای	۴۹,۸۱۱	۳۱۸,۱۲۹,۰۱۶,۱۲۲	۷۱۲,۹۰۳

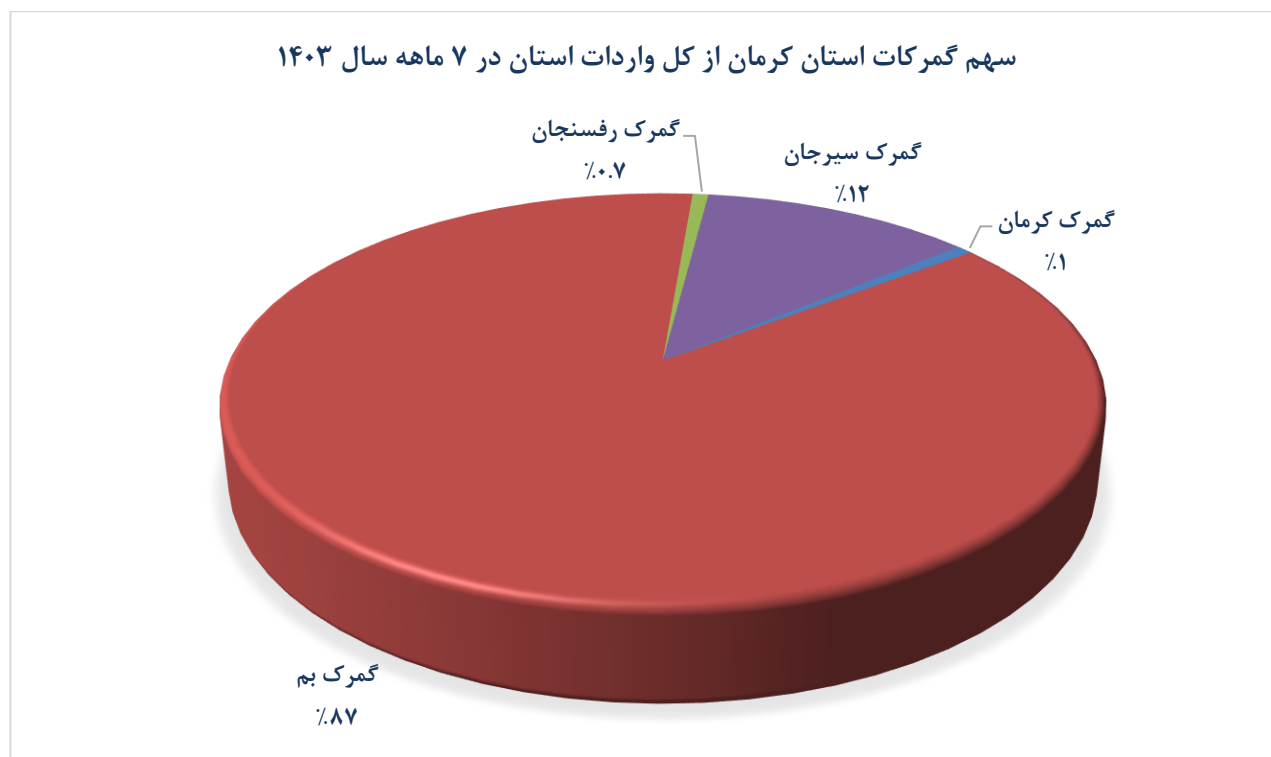
۶۰۶,۰۱۱	۲۶۹,۹۷۷,۴۳۵,۳۳۰	۷۴۹,۷۰۰	سایر سبزیجات خشک شده حتی بریده شده که در جای دیگر مذکور نباشد	۲۵
۵۹۴,۶۲۲	۲۶۰,۲۷۴,۴۸۷,۰۰۸	۱۹,۱۷۳,۷۰۰	سیمان	۲۶
۵۵۵,۵۸۲	۲۲۶,۷۵۸,۳۸۰,۲۱۱	۲,۹۲۱,۴۴۵	بادمجان، تازه یا سرد کرده	۲۷
۵۱۷,۹۷۱	۲۲۲,۰۸۲,۸۰۳,۷۴۸	۹۹,۷۹۷	ماشین آلات و وسایل مکانیکی، اجزا و قطعات آن ها، رآکتورهای هسته ای، دیگ های بخار و آبگرم	۲۸
۴۹۰,۱۷۱	۲۲۰,۲۹۸,۷۹۰,۴۸۱	۲۶۲,۸۳۹	فرآورده های خوراکی گوناگون	۲۹
۴۸۱,۳۷۰	۲۱۴,۱۳۳,۱۷۲,۹۵۴	۱۸۱,۵۵۵	چربی ها و روغن های حیوانی یا نباتی، فرآورده های حاصل از تفکیک آن ها، چربی های خوراکی آماده، موم های حیوانی یا نباتی	۳۰
۴۳۰,۰۴۱	۱۸۶,۷۱۸,۵۷۶,۲۰۲	۳۴,۹۳۹	بادام، تازه یا خشک کرده	۳۱
۳۴۷,۷۷۲	۱۵۵,۰۹۹,۱۴۴,۸۸۱	۲۹۴,۳۱۵	شیر و خامه	۳۲
۳۳۹,۴۰۲	۱۴۷,۸۲۷,۳۳۹,۲۰۰	۴۲۵,۰۰۰	فروکروم دارای بیشتر از ۶۰٪ وزنی کروم	۳۳
۳۲۱,۵۹۰	۱۴۲,۲۹۲,۶۸۵,۳۰۱	۲۷۰,۲۲۶	محصولات مناسب برای استفاده به عنوان چسب یا چسباننده	۳۴
۳۱۵,۱۷۸	۱۴۷,۸۰۴,۰۲۸,۱۲۲	۱۰۴,۸۲۲	انجیر خشک	۳۵
۳۱۲,۰۰۷	۱۳۶,۲۱۳,۱۰۴,۵۰۷	۱,۲۸۵,۴۷۳	صابون، مواد آلی تانسو اکتیف، سایر جلاها، واکس ها و فرآورده های مشابه	۳۶
۲۷۲,۹۱۱	۱۱۸,۱۰۹,۰۱۹,۱۳۲	۲۲۰,۰۳۶	دانه و میوه های روغن دار، دانه و بذر و میوه های گوناگون، نباتات صنعتی یا دارویی، کاه و نواله	۳۷
۲۶۵,۲۱۶	۱۱۶,۰۷۸,۷۹۷,۵۵۹	۳۹۳,۶۷۲	کاغذ و مقوا، اشیا ساخته شده از خمیر کاغذ، از کاغذ یا مقوا	۳۸
۲۵۳,۲۲۲	۱۱۰,۲۸۴,۹۹۷,۳۷۶	۴۳۷,۳۲۰	کیوی، تازه	۳۹
۲۲۲,۵۵۰	۹۶,۸۳۱,۴۰۹,۲۹۴	۱۵,۶۷۶	آنگوزه (تلخ و شیرین)	۴۰
۱۸۲,۳۷۴	۷۹,۵۰۵,۵۰۴,۸۳۶	۴۲۴,۷۶۶	عصاره های دباغی یا رنگرزی، تانن ها و مشتقات آن ها	۴۱
۱۸۰,۰۸۵	۸۰,۲۰۶,۵۰۵,۷۲۷	۲۱۹,۲۰۶	روغن های اسانسی و شبه رزین ها، به جز گلاب استحصالی از گل محمدی	۴۲
۱۶۵,۲۶۵	۷۴,۱۷۰,۸۶۶,۷۴۹	۵۹۰,۴۲۵	لیمو تازه و خشک کرده	۴۳
۱۶۲,۸۰۵	۷۵,۰۴۴,۸۰۷,۸۰۴	۲۵۳,۳۰۳	آلو و گوجه، تازه	۴۴

۱۵۸,۱۳۴	۶۹,۶۳۶,۰۲۴,۱۷۸	۹۶,۵۹۱	فرآورده ها از سبزیجات، میوه ها یا از سایر اجزا نباتات	۴۵
۱۲۱,۳۱۹	۴۹,۷۲۶,۵۵۵,۸۶۶	۲۷,۱۳۰	مصنوعات گوناگون	۴۶
۱۰۶,۴۹۷	۴۸,۰۷۱,۷۱۵,۴۰۰	۶۰,۰۰۰	پنیر رنده شده یا به صورت پودر از هر نوع	۴۷
۹۳,۷۷۳	۳۹,۶۷۹,۸۴۵,۵۵۰	۶۷,۷۲۷	مصنوعات از چدن، آهن و فولاد	۴۸
۹۱,۸۸۲	۳۸,۴۲۷,۸۷۵,۹۰۱	۹۳,۵۶۰	غلات	۴۹
۷۸,۶۷۷	۳۱,۹۲۲,۷۸۹,۴۴۶	۳۵۱,۳۱۵	هندوا نه، تازه	۵۰
۶۶,۶۱۹	۳۰,۳۷۷,۱۵۶,۸۰۵	۸۴,۰۴۰	سیر	۵۱
۶۶,۴۴۷	۲۸,۴۷۷,۸۲۶,۱۰۳	۱۲۴,۸۵۰	محصولات گوناگون صنایع شیمیایی	۵۲
۶۴,۶۳۳	۲۸,۶۳۷,۹۴۷,۲۱۴	۵,۶۰۰	ماشین آلات و دستگاه های برقی	۵۳
۶۲,۵۰۰	۲۶,۸۴۵,۱۸۷,۵۰۰	۲۵,۰۰۰	تخم زیره سبز خرد نشده و ساییده نشده در بسته بندی آماده برای غیر خرده فروشی	۵۴
۵۷,۱۲۹	۲۴,۳۴۹,۸۷۳,۷۳۵	۱۷,۶۳۹	کاکائو و فرآورده های آن	۵۵
۵۶,۸۹۵	۲۵,۰۴۰,۸۸۳,۷۴۷	۲۰۹,۷۸۰	سیب زمینی، تازه یا سرد کرده	۵۶
۵۳,۰۴۷	۲۲,۷۲۰,۱۶۷,۴۱۸	۵,۸۷۵	بازیچه، اسباب بازی و لوازم ورزشی، اجزا و قطعات و متفرعات آن ها	۵۷
۴۸,۹۴۷	۲۱,۱۷۵,۵۲۶,۱۰۰	۱۵,۴۳۵	فرآورده ها و کنسروهای ماهی تن، لیستائو بونیت (باستثنای قیمة شده)	۵۸
۴۵,۴۵۷	۲۰,۷۶۸,۸۶۶,۷۷۶	۱۱,۸۳۸	زرشک تازه	۵۹
۴۳,۸۹۷	۱۸,۳۰۰,۹۷۸,۵۱۲	۱۳۲,۳۷۶	نوشابه ها، آبگون های الکلی و سرکه	۶۰
۴۳,۴۴۴	۱۸,۶۲۳,۸۱۶,۶۷۱	۱۱۰,۰۳۰	شیشه و مصنوعات شیشه ای	۶۱
۴۲,۵۹۳	۱۸,۳۱۰,۶۲۷,۴۲۸	۶,۶۶۶	محصولات صنعت آردسازی، مالت، نشاسته و فکول، اینولین، گلو تن گندم	۶۲
۳۷,۴۵۴	۱۵,۵۷۰,۴۶۷,۴۰۰	۴۶,۵۰۰	دوغ، شیر و خامه بسته بندی شده کفیر و سایر شیرها و خامه های تخمیر شده... به استثنای فرآورده های مخصوص تغذیه کودکان شیرخوار	۶۳
۳۳,۸۸۵	۱۴,۱۹۵,۹۱۷,۴۴۰	۴۵	زعفران	۶۴
۲۸,۲۴۲	۱۱,۷۷۹,۵۰۵,۶۶۰	۱۳,۰۵۳	لباس و متفرعات لباس، کشباف یا قلاب باف	۶۵
۲۳,۸۳۹	۱۰,۵۱۲,۴۴۳,۵۴۲	۱,۷۲۰	باریچه	۶۶
۲۳,۲۴۵	۹,۶۰۸,۳۴۵,۴۲۲	۶۵,۶۶۵	فلفل فرنگی، زراعی و گلخانه ای، تازه یا سرد کرده	۶۷
۲۲,۴۶۲	۹,۷۰۴,۹۷۶,۶۴۴	۷,۱۵۸	عسل طبیعی	۶۸

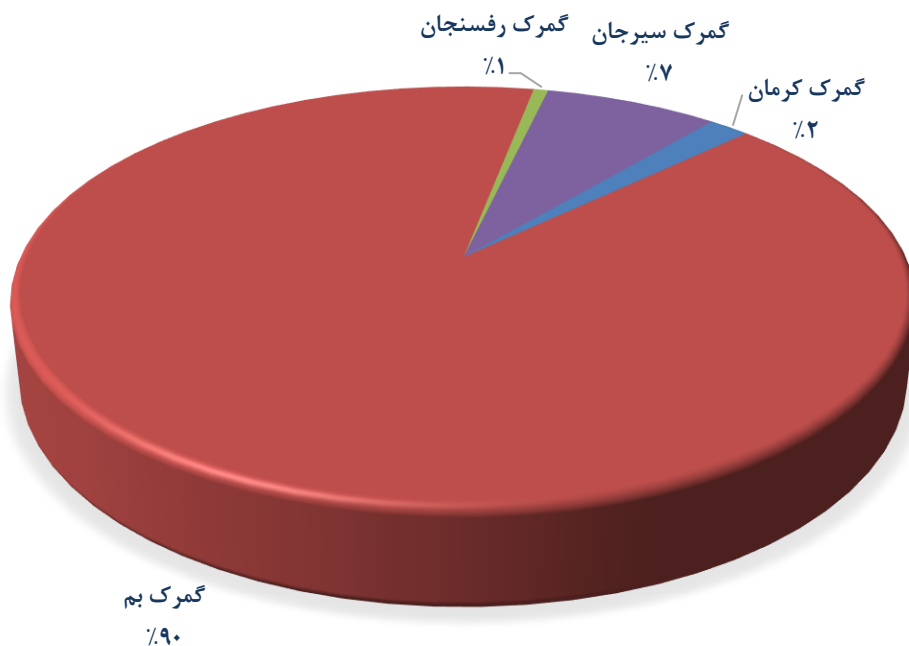
۲۰,۴۶۳	۸,۳۱۷,۷۸۱,۳۶۴	۶,۴۸۰	محصولات دارویی	۶۹
۱۷,۶۷۴	۷,۸۰۱,۴۳۷,۳۹۰	۱۴,۰۹۰	الیاف سنتتیک یا مصنوعی غیریکسره	۷۰
۱۵,۱۶۰	۶,۴۵۷,۹۶۶,۲۸۳	۲۲,۹۵۲	گلاب استحصالی از گل محمدی	۷۱
۱۰,۷۸۵	۴,۵۲۵,۱۶۹,۳۸۲	۱۱,۲۹۷	سایر شیره ها و عصاره های نباتی	۷۲
۶,۴۸۳	۲,۹۸۵,۹۷۷,۵۰۱	۵۴,۰۹۰	اسید سولفوریک، (جوهر گوگرد)، اولئوم	۷۳
۴,۲۵۳	۱,۹۳۳,۶۷۴,۱۱۰	۱,۷۱۱	میل های چوبی از انواعی که در آشپزخانه مورد استفاده قرار می گیرند	۷۴
۳,۵۵۴	۱,۵۶۷,۴۳۸,۵۲۸	۶,۹۷۰	حنا به غیر از عصاره آن	۷۵
۳,۵۳۶	۱,۵۹۴,۳۷۶,۲۵۰	۲۵,۰۰۰	سولفات آمونیوم	۷۶
۲,۸۲۵	۱,۲۸۴,۲۹۳,۰۲۵	۲,۱۲۴	نخ دوخت از رشته های مصنوعی	۷۷
۲,۲۶۰	۹۴۶,۸۶۴,۹۸۸	۴۳۵	گل و غنچه گل	۷۸
۱,۹۹۷	۸۵۷,۸۷۴,۱۴۴	۵۹۰	قطعات منفصله ماشین آلات راهسازی، خودرو و سایر ماشین آلات	۷۹
۱,۹۰۵	۷۸۶,۱۵۵,۴۰۰	۳,۸۰۰	تخته از خرده ریزه چوب	۸۰
۶۱۲	۲۵۶,۳۹۳,۷۲۸	۸۵۰	سایرادویه جات مخلوط، غیر مذکور در ردیف های ۹۱۰۹۱۹۰ و ۹۱۰۹۱۱۰	۸۱
۵۵۰	۲۵۱,۴۲۵,۳۵۰	۲۵,۰۰۰	نمک معمولی (از جمله نمک آماده برای سرسفره)	۸۲
۳۷۳	۱۶۰,۲۱۲,۰۷۹	۷۰۰	پارچه های تار و پود باف مخصوص، پارچه های نسجی منگوله باف	۸۳
۴۳۳,۹۶۵,۳۳۹	۱۹۲,۳۴۸,۲۶۲,۰۰۵,۱۰۲	۲۰۰,۷۸۰,۶۸۲	جمع کل	

۳. واردات استان کرمان

درصد تغییر		۷ ماهه سال ۱۴۰۲		۷ ماهه سال ۱۴۰۳		ماه
ارزش	وزن	ارزش دلاری	وزن (کیلوگرم)	ارزش دلاری	وزن (کیلوگرم)	
-۵۵	-۶۹	۲۷,۰۴۷,۷۷۶	۷,۴۳۱,۵۵۹	۱۳,۵۹۰,۷۰۸	۲,۷۶۷,۱۰۳	گمرک کرمان
۲۲	۱۹	۱,۳۸۶,۷۹۶,۵۶۴	۱۲۷,۹۸۱,۶۸۱	۱,۶۶۲,۲۲۸,۴۲۴	۱۴۹,۸۵۴,۲۸۳	گمرک بم
۴۲	۱۴۶	۹,۶۵۰,۳۶۷	۲,۸۰۸,۱۶۲	۱۳,۳۱۵,۷۲۶	۶,۵۴۴,۰۹۲	گمرک رفسنجان
۱۰۸	-۸	۱۱۵,۰۴۷,۶۳۶	۱۲,۴۰۹,۷۲۹	۲۲۷,۷۹۵,۶۹۵	۱۱,۴۹۰,۱۴۳	گمرک سیرجان
۲۷	۱۵	۱,۵۳۸,۵۴۲,۳۴۳	۱۵۰,۶۳۱,۱۳۱	۱,۹۱۶,۹۳۰,۵۵۳	۱۷۰,۶۵۵,۶۲۱	جمع گمرکات



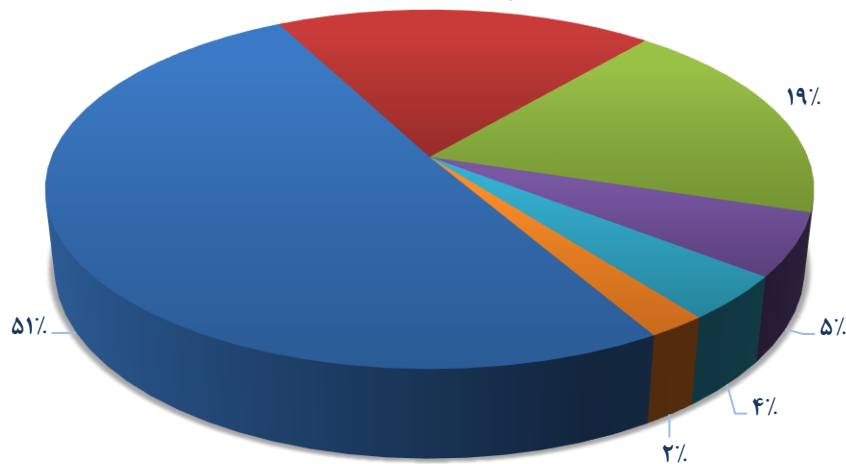
سهم گمرکات استان کرمان از کل واردات استان در ۷ ماهه سال ۱۴۰۲



اقلام عمده وارداتی استان کرمان در ۷ ماهه سال های ۱۴۰۲ و ۱۴۰۳

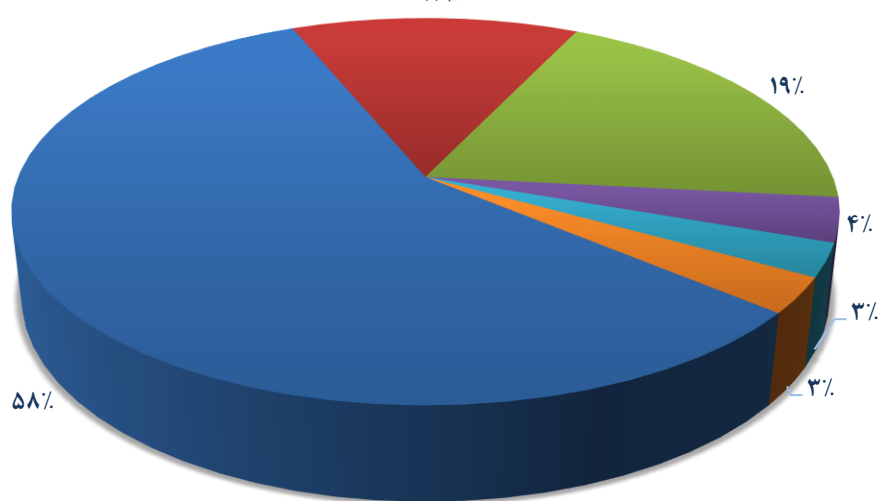
ردیف	نام محصول	۷ ماهه سال ۱۴۰۲		۷ ماهه سال ۱۴۰۳		درصد تغییر
		وزن (کیلوگرم)	ارزش (دلار)	وزن (کیلوگرم)	ارزش (دلار)	
۱	قطعات منفصله ماشین آلات راهسازی، خودو و سایر ماشین آلات	۹۱,۳۱۵,۴۰۷	۸۸۷,۳۷۶,۸۱۳	۹۷۱,۴۹۸,۸۹۴	۹۵,۲۰۸,۱۷۹	۴
۲	ماشین آلات و وسایل مکانیکی	۱۵,۲۱۶,۰۷۹	۲۰۴,۸۳۹,۸۴۸	۳۶۱,۸۹۷,۸۵۸	۱۸,۵۰۰,۱۳۲	۲۲
۳	وسایل نقلیه زمینی و اجزا و قطعات آن ها	۲۴,۳۳۶,۱۳۷	۳۰۱,۱۰۵,۷۰۳	۳۵۷,۷۱۱,۳۴۸	۲۸,۱۴۳,۵۲۱	۱۶
۴	ماشین آلات و دستگاه های برقی	۲,۳۹۲,۵۹۶	۵۶,۸۴۳,۹۳۷	۱۰۷,۸۹۷,۳۰۸	۵,۰۸۹,۱۸۹	۱۱۳
۵	اجزاء و قطعات نشیمنهای وسایل نقلیه زمینی، چراغ ها و وسایل روشنایی	۴,۰۹۳,۹۱۴	۴۲,۶۱۸,۱۳۸	۷۷,۲۶۸,۴۱۴	۸,۱۰۶,۴۱۵	۹۸
۶	سایر	۱۳,۲۷۶,۹۹۸	۴۵,۷۵۷,۹۰۴	۴۰,۶۵۶,۷۳۱	۱۵,۶۰۸,۱۸۵	۱۸
	جمع کل واردات استان	۱۵۰,۶۳۱,۱۳۱	۱,۵۳۸,۵۴۲,۳۴۳	۱,۹۱۶,۹۳۰,۵۵۳	۱۷۰,۶۵۵,۶۲۱	۱۳

اقلام عمده وارداتی استان کرمان در ۷ ماهه سال ۱۴۰۳
۱۹٪



- قطعات منفصله ماشین آلات راهسازی، خودرو و سایر ماشین آلات
- ماشین آلات و وسایل مکانیکی
- وسایل نقلیه زمینی و اجزا و قطعات آن ها
- ماشین آلات و دستگاه های برقی
- اجزاء و قطعات نشیمنهای وسایل نقلیه زمینی، چراغ ها و وسایل روشنایی
- سایر

اقلام عمده وارداتی استان کرمان در ۷ ماهه سال ۱۴۰۲
۱۳٪

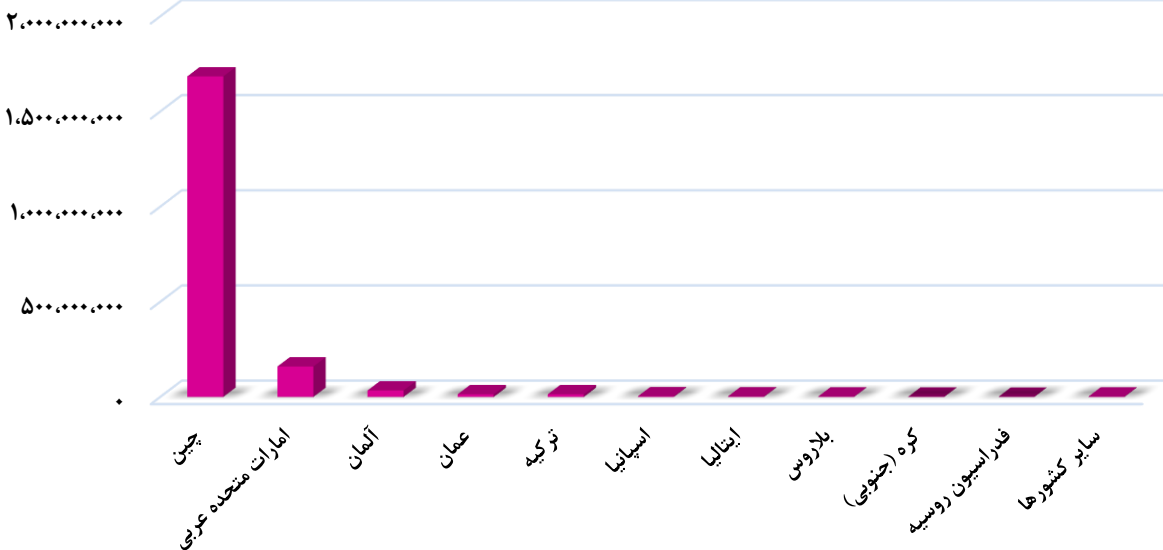


- قطعات منفصله ماشین آلات راهسازی، خودرو و سایر ماشین آلات
- ماشین آلات و وسایل مکانیکی
- وسایل نقلیه زمینی و اجزا و قطعات آن ها
- ماشین آلات و دستگاه های برقی
- اجزاء و قطعات نشیمنهای وسایل نقلیه زمینی، چراغ ها و وسایل روشنایی
- سایر

۱۰ کشور عمده مبدا واردات استان کرمان در ۷ ماهه سال ۱۴۰۳

ردیف	نام کشور	وزن (کیلوگرم)	ارزش (ریال)	ارزش (دلار)
۱	چین	۱۵۶,۳۲۸,۹۴۳	۴۷۹,۹۹۷,۶۸۶,۵۸۱,۰۷۷	۱,۶۸۴,۲۰۲,۴۰۳
۲	امارات متحده عربی	۵,۹۶۱,۴۳۸	۱۶,۶۹۹,۰۳۸,۷۹۲,۰۱۲	۱۶۰,۰۹۹,۵۴۷
۳	آلمان	۲,۰۶۶,۳۰۷	۹,۶۴۰,۲۹۶,۶۸۷,۳۸۹	۳۳,۸۲۵,۶۰۳
۴	عمان	۱,۰۷۰,۴۲۸	۳,۹۳۵,۶۱۶,۴۱۴,۴۸۲	۱۳,۸۰۹,۱۸۰
۵	ترکیه	۱,۴۹۴,۷۰۲	۳,۹۱۷,۲۸۰,۹۵۳,۸۱۷	۱۳,۷۴۴,۸۴۶
۶	اسپانیا	۷۰۲,۷۱۵	۱,۰۱۸,۷۸۷,۷۴۲,۹۶۸	۳,۵۷۴,۶۹۴
۷	ایتالیا	۵۱۰,۹۵۳	۷۸۵,۴۱۷,۵۳۶,۵۶۸	۲,۷۵۵,۸۵۲
۸	بلاروس	۷۲۰,۰۵۶	۴۷۹,۸۲۱,۳۰۳,۸۸۷	۱,۶۸۳,۵۸۳
۹	کره (جنوبی)	۳۷,۲۴۲	۳۰۱,۹۸۱,۸۳۷,۱۷۵	۱,۰۵۹,۵۸۵
۱۰	فدراسیون روسیه	۱,۰۰۰,۰۰۰	۱۱۹,۸۰۹,۱۷۰,۰۰۰	۴۲۰,۳۸۳

۱۰ کشور عمده مبدا واردات استان کرمان در ۷ ماهه سال ۱۴۰۳



ریز اقلام وارداتی استان کرمان در ۷ ماهه سال ۱۴۰۳

ردیف	نام کالا	وزن (کیلوگرم)	ارزش (ریال)	ارزش (دلار)
۱	قطعات منفصله ماشین آلات راهسازی، خودرو و سایر ماشین آلات	۹۵,۲۰۸,۱۷۹	۲۷۶,۸۷۷,۱۸۳,۸۱۸,۸۵۲	۹۷۱,۴۹۸,۸۹۴
۲	ماشین آلات و وسایل مکانیکی	۱۸,۵۰۰,۱۳۲	۷۴,۲۱۱,۵۵۷,۶۶۰,۸۵۴	۳۶۱,۸۹۷,۸۵۸
۳	وسایل نقلیه زمینی و اجزا و قطعات آن ها	۲۸,۱۴۳,۵۲۱	۱۰۱,۹۴۷,۷۳۵,۲۶۹,۰۱۸	۳۵۷,۷۱۱,۳۴۸
۴	ماشین آلات و دستگاه های برقی	۵,۰۸۹,۱۸۹	۳۰,۷۵۰,۷۳۵,۳۶۹,۸۲۳	۱۰۷,۸۹۷,۳۰۸
۵	اجزاء و قطعات نشیمنهای وسایل نقلیه زمینی، چراغ ها و وسایل روشنایی	۸,۱۰۶,۴۱۵	۲۲,۰۲۱,۴۹۸,۳۸۴,۵۸۳	۷۷,۲۶۸,۴۱۴
۶	چدن، آهن و فولاد	۶,۳۱۷,۰۲۳	۲,۶۵۰,۵۹۹,۶۶۴,۲۳۲	۹,۳۰۰,۳۵۱
۷	آلات و دستگاه های اپتیک، عکاسی، سینماتوگرافی، سنجش، کنترل، دقت سنجی، آلات و دستگاه های طبی- جراحی، اجزا و قطعات و متفرعات آن ها	۷۹,۰۳۶	۱,۹۸۰,۹۰۸,۷۶۲,۵۷۰	۶,۹۵۰,۵۵۹
۸	سنگ فلز، جوش و خاکستر	۱,۹۵۱,۸۱۰	۱,۳۷۳,۲۲۶,۱۴۵,۲۰۰	۴,۸۱۸,۳۳۸
۹	مصنوعات از چدن، آهن و فولاد	۳۹۸,۷۲۶	۷۸۰,۱۴۱,۶۲۸,۵۲۹	۲,۷۳۷,۳۳۸
۱۰	سوخت های معدنی، روغن های معدنی و محصولات حاصل از تقطیر آنها، مواد قیری، موم های معدنی	۳,۵۱۲,۰۰۰	۷۷۸,۹۳۱,۶۶۲,۱۰۰	۲,۷۳۳,۰۹۴
۱۱	الیاف سنتتیک یا مصنوعی غیر یکسره	۱,۱۳۸,۸۸۷	۷۳۰,۴۹۳,۹۶۹,۰۹۳	۲,۵۶۳,۱۳۶
۱۲	لاستیک، تایر و شیلنگ از کائوچو	۲۴۹,۳۸۳	۶۴۵,۳۰۷,۳۵۲,۶۵۲	۲,۲۶۴,۲۳۸
۱۳	مواد پلاستیکی و اشیا ساخته شده از این مواد	۷۴۴,۹۹۳	۴۸۶,۷۳۰,۳۰۵,۵۵۲	۱,۷۰۷,۸۲۶
۱۴	محصولات سرامیکی	۱۰۱,۸۲۱	۴۸۵,۳۵۸,۰۴۱,۳۷۲	۱,۷۰۳,۰۱۱
۱۵	پارچه های نسجی آغشته، اندونده، پوشانده یا مطبق شده	۳۰,۹۷۷	۴۳۶,۸۱۳,۰۰۵,۲۱۴	۱,۵۳۲,۶۷۷
۱۶	مصنوعات از سنگ، گچ، سیمان، پنبه نسوز	۳۳۵,۰۶۲	۱۹۹,۸۲۱,۹۱۶,۶۹۹	۷۰۱,۱۲۹
۱۷	رشته های مصنوعی	۱۴۳,۹۷۱	۱۷۱,۳۸۴,۱۵۳,۸۴۵	۶۰۱,۳۴۹
۱۸	روغن های اسانسی و شبه رزین ها (رزینوئیدها)	۱۶,۱۰۰	۱۵۰,۹۸۹,۶۶۱,۱۷۷	۵۲۹,۷۸۹
۱۹	کاغذ و مقوا، اشیا ساخته شده از خمیر کاغذ، از کاغذ یا از مقوا	۱۵۰,۹۵۴	۱۱۸,۳۱۳,۲۷۵,۳۳۳	۴۱۵,۱۳۴
۲۰	محصولات عکاسی و سینماتوگرافی	۱۳,۰۳۹	۹۸,۵۳۶,۷۴۷,۷۵۲	۳۴۵,۷۴۲
۲۱	مصنوعات گوناگون از فلزات معمولی	۶۸,۵۰۸	۹۴,۹۸۷,۱۰۴,۱۹۸	۳۳۳,۲۸۹
۲۲	انگم ها، صمغ ها، رزین ها و سایر شیره ها و عصاره نباتی	۲۸,۵۵۰	۸۲,۰۰۰,۹۷۸,۹۷۰	۲۸۷,۷۲۳

۲۶۸,۵۱۳	۷۶,۵۲۶,۰۶۹,۳۶۰	۴۴,۹۷۵	چسب	۲۳
۲۶۸,۰۰۰	۷۶,۳۷۹,۹۴۴,۳۳۸	۶۳,۱۲۰	کودها	۲۴
۱۲۹,۳۱۱	۳۶,۸۵۳,۲۹۲,۲۶۵	۶۰,۹۸۴	مصنوعات گوناگون	۲۵
۱۲۸,۲۹۳	۳۶,۵۶۳,۶۱۸,۴۷۳	۷,۷۶۸	عصاره های دباغی یا رنگریزی، تانن ه و مشتقات آن ها	۲۶
۹۶,۹۴۸	۲۷,۶۳۰,۳۶۱,۳۵۰	۲۰,۷۹۰	بازیچه، اسباب بازی و لوازم ورزشی، اجزا و قطعات و متفرعات آن ها	۲۷
۸۴,۵۳۸	۲۴,۰۹۳,۶۷۱,۴۱۸	۱۰۸,۵۸۰	محصولات گوناگون صنایع شیمیایی	۲۸
۶۸,۱۵۲	۱۹,۴۲۳,۴۳۲,۵۸۱	۳,۹۸۶	شیشه و مصنوعات شیشه ای	۲۹
۲۲,۸۶۵	۶,۵۱۶,۶۶۰,۰۵۳	۲,۳۲۰	صابون، مواد آلی تانسوآکتیف	۳۰
۲۱,۵۱۵	۶,۱۳۱,۵۸۴,۰۱۶	۴,۱۴۷	پارچه های تاروپود باف مخصوص، پارچه های نسجی منگوله باف	۳۱
۱۵,۰۱۴	۴,۲۷۸,۹۷۳,۶۶۷	۵,۷۲۵	آلومینیوم و مصنوعات از آلومینیوم	۳۲
۱۲,۷۲۲	۳,۶۲۵,۸۷۶,۶۴۷	۳,۵۸۰	ابزارها، ابزارآلات، مصنوعات چاقوسازی، قاشق و چنگال از فلزات معمولی، اجزا و قطعات این مصنوعات از فلزات معمولی	۳۳
۱۲,۰۶۰	۳,۴۳۶,۷۸۵,۷۱۴	۱,۲۲۰	محصولات شیمیایی آلی	۳۴
۱,۹۱۶,۹۳۰,۵۵۳	۵۱۷,۳۹۵,۸۷۶,۹۷۰,۸۶۶	۱۷۰,۶۵۵,۶۲۱	جمع کل	