



اتاق بازرگانی، صنایع، معادن و کشاورزی کرمان



فرصت های
تجاری

افغانستان

A f g h a n i s t a n

جهان / ایران / کرمان



اتاق بازرگانی، صنایع، معادن و کشاورزی کرمان

مروری بر فضای کسب و کار افغانستان و

بررسی فرصت های تجاری افغانستان

با جهان، ایران و استان کرمان

بخش توسعه بازار و بهبود فضای کسب و کار

مدیر: معصومه سعید

کارشناس: آسیه سادات حسینی نسب

معرفی اجمالی کشور افغانستان

صفحه ۷

بخش ۱

فضای کسب و کار کشور افغانستان

صفحه ۱۱

بخش ۲

تجارت افغانستان با جهان

صفحه ۱۹

بخش ۳

تجارت افغانستان با ایران

صفحه ۲۵

بخش ۴

تجارت افغانستان با استان کرمان

صفحه ۲۷

بخش ۵

افغانستان
Afghanistan





۴۱ میلیون نفر

جمعیت افغانستان در سال ۲۰۲۲

بیشترین رشد سالانه جمعیت در سال ۲۰۱۴

افغانستان Afghanistan

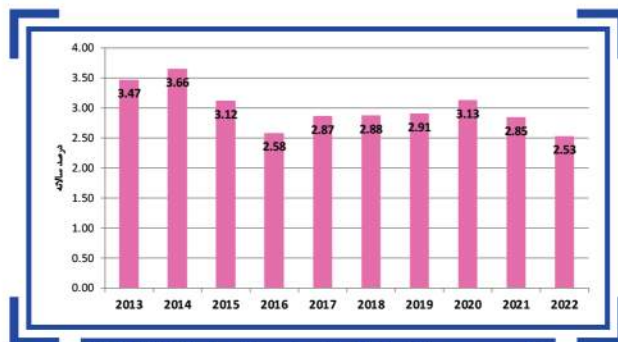




جمعیت افغانستان طی سال های ۲۰۱۳ تا ۲۰۲۲

معرفی اجمالی کشور افغانستان

بخش ۱



رشد جمعیت سالانه افغانستان طی سال های ۲۰۱۳ تا ۲۰۲۲

۲۰ میلیارد دلار

بالاترین تولید ناخالص داخلی طی ۱۰ سال در سال ۲۰۲۰

طبقه‌بندی درآمد متوسط به بالا

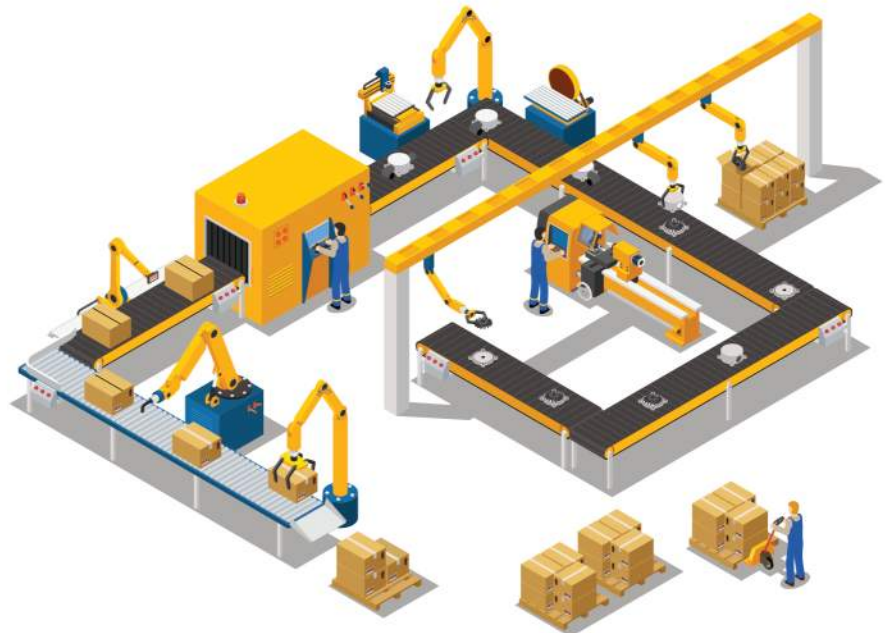
منطقه، آسیای جنوبی

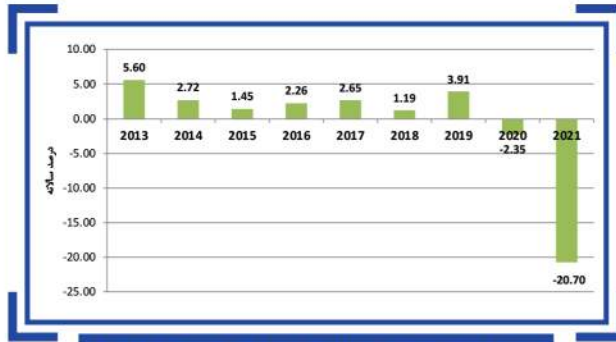
۱۷۳

رتبه براساس شاخص‌های
Doing Business در سال ۲۰۲۰

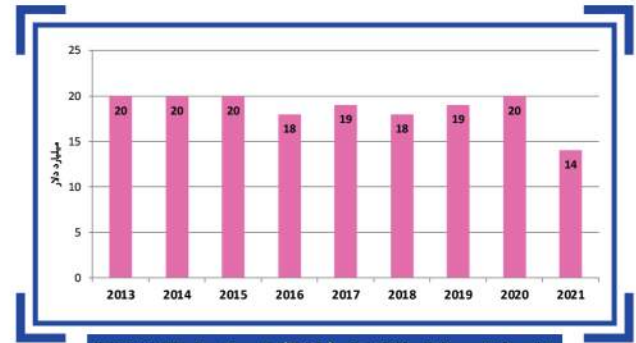
بهترین رتبه: ۱ و بدترین رتبه: ۱۹۰

افغانستان Afghanistan





رشد تولید ناخالص داخلی افغانستان طی سال های ۲۰۱۳ تا ۲۰۲۱



تولید ناخالص داخلی افغانستان (GDP) طی سال های ۲۰۱۳ تا ۲۰۲۱



معرفی اجمالی کشور افغانستان

منطقه	آسیای جنوبی
طبقه بندی درآمد	متوسط به بالا
جمعیت در سال ۲۰۲۲	۴۱,۱۲۸,۷۷۱
رتبه بر اساس شاخص های Doing Business در سال ۲۰۲۰	۱۷۳
امتیاز سهولت انجام کسب و کار بر اساس شاخص های Doing Business در سال ۲۰۲۰	۴۴.۱



رتبه افغانستان ۵۲

در شروع کسب و کار

بهترین رتبه: ۱ و بدترین رتبه: ۱۹۰

بدون محدودیت

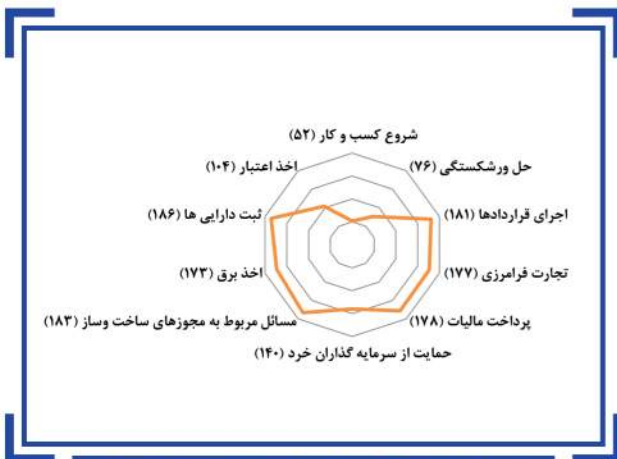
حداقل سرمایه مورد نیاز



افغانستان
Afghanistan

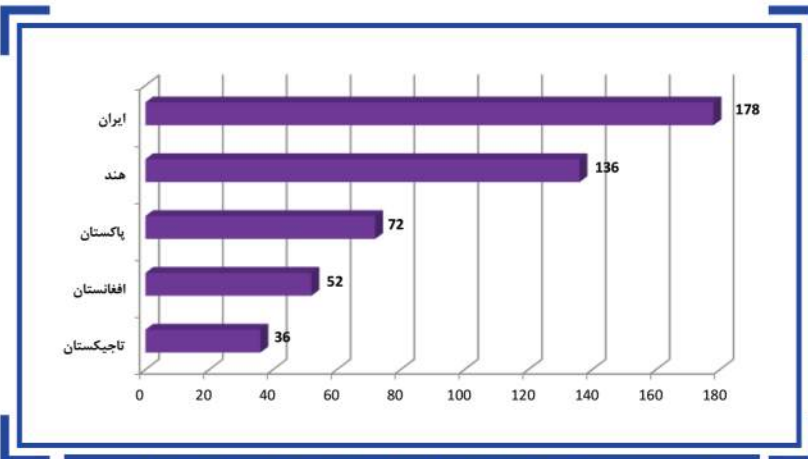
فضای کسب و کار کشور افغانستان





رتبه کشور افغانستان بر اساس شاخص Doing Business

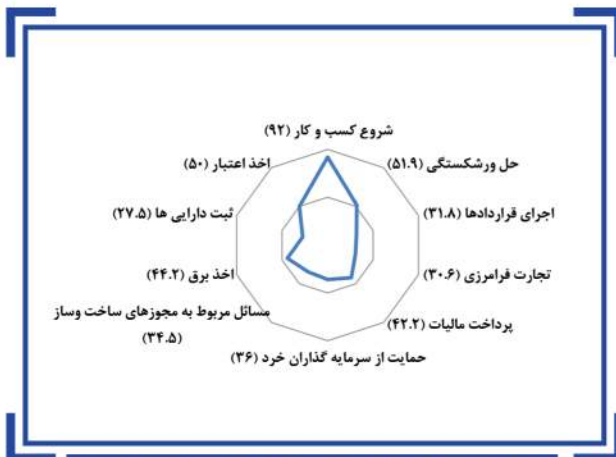
بهترین رتبه: ۱ و بدترین رتبه: ۱۹۰



مقایسه رتبه افغانستان و رقبای اقتصادی آن در شروع کسب و کار (در آسیای جنوبی)

بهترین رتبه: ۱ و بدترین رتبه: ۱۹۰

بخش ۲



امتیاز سهولت انجام کسب و کار کشور افغانستان بر اساس شاخص Doing Business

بهترین امتیاز: ۱۰۰ و بدترین امتیاز: ۰



رتبه افغانستان ۱۷۷

در تجارت فرامرزی

بهترین رتبه: ۱ و بدترین رتبه: ۱۹۰

رتبه افغانستان ۱۷۸

در پرداخت مالیات

بهترین رتبه: ۱ و بدترین رتبه: ۱۹۰

افغانستان
Afghanistan

رتبه افغانستان ۱۸۱

در اجرای قراردادها

بهترین رتبه: ۱ و بدترین رتبه: ۱۹۰

رتبه افغانستان ۱۷۳

در فرآیند اخذ برق

بهترین رتبه: ۱ و بدترین رتبه: ۱۹۰



رتبه افغانستان ۱۸۳

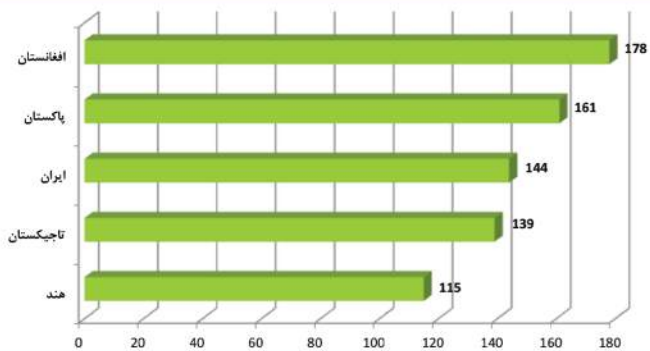
در اخذ مجوزهای ساخت و ساز

بهترین رتبه: ۱ و بدترین رتبه: ۱۹۰



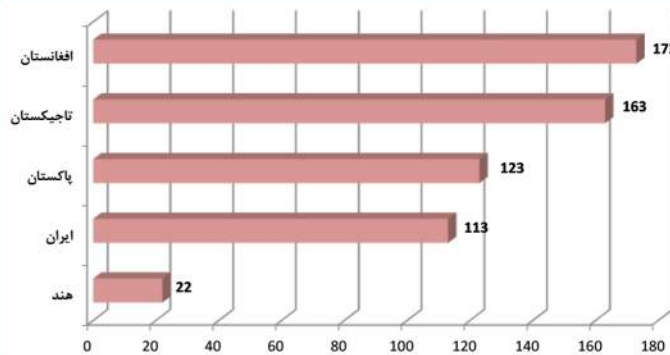
فضای کسب و کار کشور افغانستان

بخش ۲



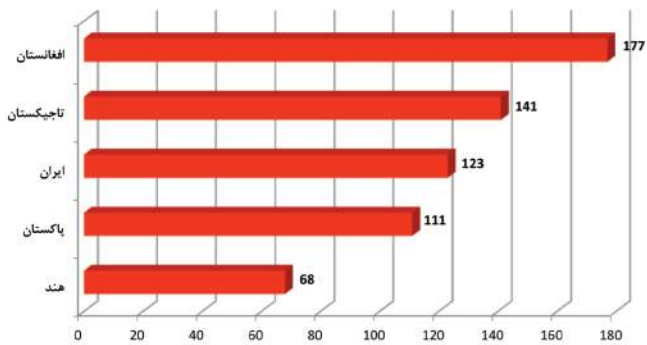
رتبه افغانستان و رقبای اقتصادی آن در پرداخت مالیات

بهترین رتبه: ۱ و بدترین رتبه: ۱۹۰



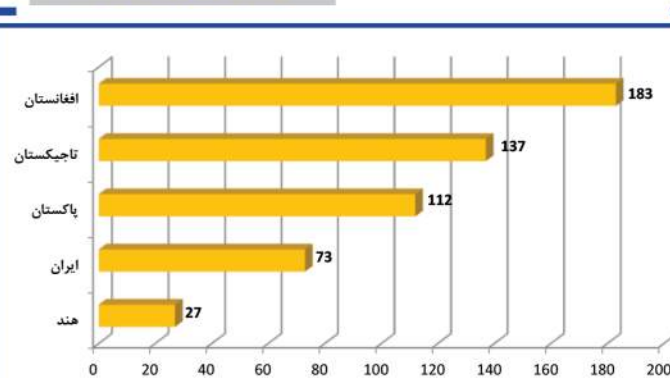
رتبه افغانستان و رقبای اقتصادی آن در فرآیند اخذ امتیاز برق

بهترین رتبه: ۱ و بدترین رتبه: ۱۹۰



رتبه افغانستان و رقبای اقتصادی آن در تجارت فرامرزی

بهترین رتبه: ۱ و بدترین رتبه: ۱۹۰



رتبه افغانستان و رقبای اقتصادی آن در اخذ مجوزهای ساخت و ساز

بهترین رتبه: ۱ و بدترین رتبه: ۱۹۰

خلاصه ای از زمان و هزینه لازم برای صادرات و واردات در فراسوی مرزهای افغانستان

هزینه های مربوطه (دلار آمریکا)	زمان برای کامل شدن (ساعت)	
۲۷۵	۴۸	صادرات: ترخیص و بازرسی مورد نیاز توسط مقامات گمرک
۰	۰	صادرات: ترخیص و بازرسی مورد نیاز توسط سازمان ها غیر از گمرک
۱۷۷.۸	۴۸	صادرات: بخش کنترل بندر یا مرز
۳۰۰	۷۲	واردات: ترخیص و بازرسی مورد نیاز توسط مقامات گمرک
۰	۰	واردات: ترخیص و بازرسی مورد نیاز توسط سازمان ها غیر از گمرک
۴۵۰	۲۴	واردات: بخش کنترل بندر یا مرز

مقایسه زمان و هزینه لازم برای صادرات و واردات در فراسوی مرزهای افغانستان و آسیای جنوبی

آسیای جنوبی	افغانستان	
۵۳.۴	۴۸	زمان لازم برای صادرات: قوانین و مقررات مرزی (ساعت)
۳۱۰.۶	۴۵۳	هزینه لازم برای صادرات: قوانین و مقررات مرزی (دلار)
۷۳.۷	۲۲۸	زمان لازم برای صادرات: قوانین و مقررات مربوط به اسناد و مدارک (ساعت)
۱۵۷.۹	۳۴۴	هزینه لازم برای صادرات: قوانین و مقررات مربوط به اسناد و مدارک (دلار)
۸۵.۷	۹۶	زمان لازم برای واردات: قوانین و مقررات مرزی (ساعت)
۴۷۲.۹	۷۵۰	هزینه لازم برای واردات: قوانین و مقررات مرزی (دلار)
۹۳.۷	۳۲۴	زمان لازم برای واردات: قوانین و مقررات مربوط به اسناد و مدارک (ساعت)
۲۶۱.۷	۹۰۰	هزینه لازم برای واردات: قوانین و مقررات مربوط به اسناد و مدارک (دلار)

خلاصه ای از جزئیات تجارت، زمان حمل و نقل و مستندات لازم برای تجارت در فراسوی مرزهای افغانستان

واردات	صادرات	
شماره فصل ۸: میوه و اجیل های خوراکی، پوست مرکبات یا پوست خربزه و همانند	شماره فصل ۸: میوه و اجیل های خوراکی، پوست مرکبات یا پوست خربزه و همانند	محصول
ژاپن	هند	شریک تجاری
گذرگاه مرزی تورخم	گذرگاه مرزی تورخم	مرز
۲۳۵	۲۳۵	فاصله (کیلومتر)
۲۴	۱۴	زمان حمل و نقل درون مرزی (ساعت)
۵۰۰	۵۰۰	هزینه حمل و نقل درون مرزی (دلار آمریکا)

۴۸ ساعت **دلار ۴۵۳**

زمان و هزینه لازم برای صادرات فراسوی مرزهای افغانستان با آسیای جنوبی

۹۶ ساعت **دلار ۷۵۰**

زمان و هزینه لازم برای واردات فراسوی مرزهای افغانستان با آسیای جنوبی

اسناد و مدارک جهت صادرات

ردیف	عنوان
۱	مدارک حمل و نقل چاده ای
۲	اطهاری نامه گمرکی صادرات
۳	فاکتور تجاری
۴	گواهی مبدا
۵	فهرست بسته بندی
۶	گواهی بازرسی
۷	گواهی صادرات/ واردت- جوازنامه
۸	فرم صادرات
۹	اطهاری نامه انتقال گمرکی
۱۰	گواهی بیمه
۱۱	گواهی SOLAS
۱۲	گواهی کیفیت محصول
۱۳	گواهی قرنطینه گیاهی

اسناد و مدارک جهت واردات

ردیف	عنوان
۱	بارنامه
۲	گواهی صادرات/ واردت- جوازنامه
۳	گواهی مبدا
۴	فاکتور تجاری
۵	فهرست بسته بندی
۶	گواهی بیمه
۷	اطهاری نامه گمرکی واردات
۸	سند حمل و نقل
۹	برگه ترخیص
۱۰	گواهی استاندارد فنی
۱۱	گواهی SOLAS

فضای کسب و کار کشور افغانستان

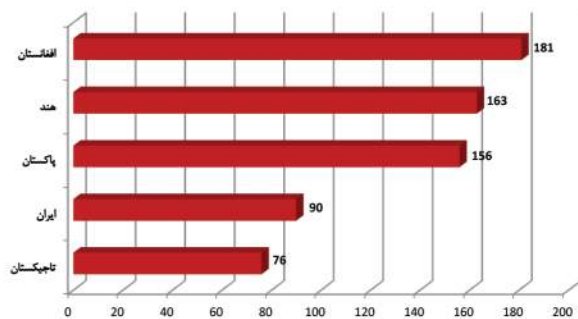
بخش ۲



سهم بخش های مختلف خدماتی از صادرات و واردات خدمات افغانستان در سال ۲۰۲۰

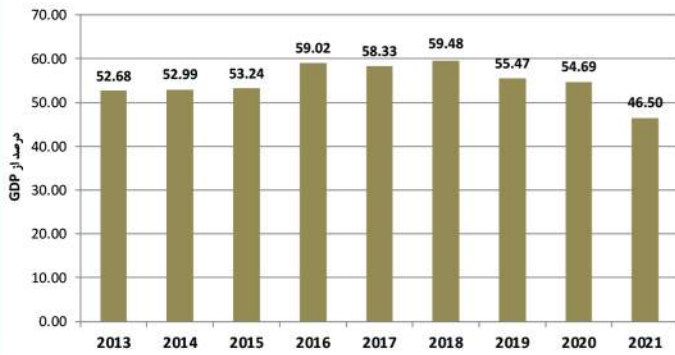
کد	شرح خدمات	واردات (هزار دلار)	صادرات (هزار دلار)
S	کل خدمات	۱,۱۰۵,۲۱۲	۶۹۹,۵۷۱
SOX	خدمات تجاری	۱,۰۴۲,۲۲۴	۵۹۷,۴۴۹
۳	حمل و نقل	۹۲۶,۰۲۳	۸۶,۵۷۳
۱۲	کالا و خدمات دولت	۶۲,۹۸۸	۱۰۲,۱۲۳
۱۰	سایر خدمات کسب و کار	۳۰,۲۸۵	۳۱۰,۲۸۶
۴	سفر	۳۰,۰۲۱	۶۴,۵۴۸
۹	مخابرات، کامپیوتر و خدمات اطلاعاتی	۲۳,۶۲۲	۵۴,۷۶۶
۶	بیمه و حقوق بازنشستگی	۱۲,۸۷۲	۱۲۲
۵	ساخت و ساز	۶,۰۵۵	۷۲,۵۱۵
۷	خدمات مالی	۱,۷۱۸	۲,۴۶۲
۱۱	خدمات فردی، فرهنگی و رفاهی	۸۵	۶,۱۷۵

(بهترین رتبه ۱ و بدترین رتبه ۱۹۰)

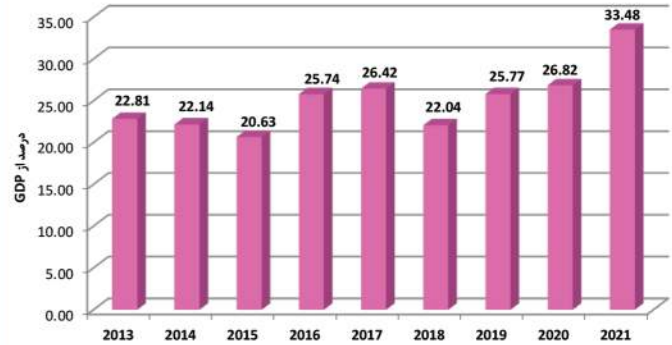


رتبه افغانستان و رقبای اقتصادی آن در اجرای قراردادها

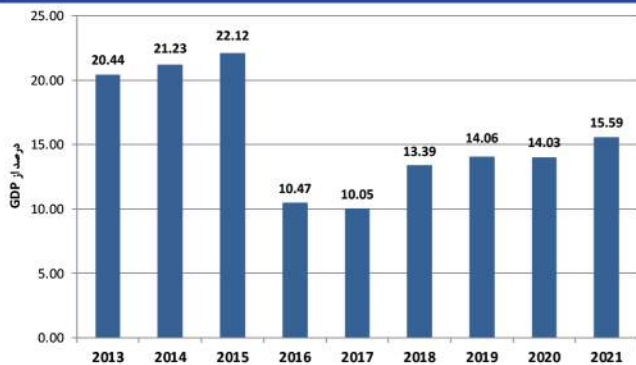
فضای کسب و کار کشور افغانستان



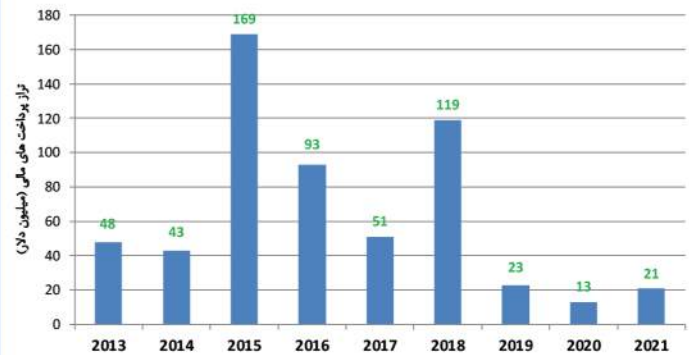
ارزش افزوده خدمات افغانستان طی سال های ۲۰۲۱ تا ۲۰۱۳



ارزش افزوده کشاورزی افغانستان طی سال های ۲۰۲۱ تا ۲۰۱۳



ارزش افزوده صنعت افغانستان طی سال های ۲۰۲۱ تا ۲۰۱۳



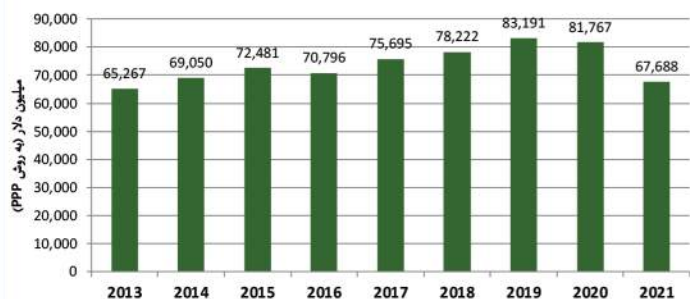
سرمایه گذاری مستقیم خارجی در افغانستان طی سال های ۲۰۲۱ تا ۲۰۱۳

در روش اطلس درآمد ناخالص ملی کشورها بر حسب پول داخلی با استفاده از عامل تبدیل اطلس (که از میانگین سه ساله نرخ های ارز برای هموار کردن اثرات نوسانات موقتی نرخ ارز استفاده میکند) به دلار آمریکا تبدیل شده و بر اساس تفاوت بین نرخ های تورم کشور (محاسبه شده با استفاده از شاخص ضمنی تولید ناخالص داخلی در کشور) با چند کشور توسعه یافته (میانگین وزنی شاخص ضمنی تولید ناخالص داخلی کشورها) تعدیل شده و سپس برای به دست آوردن سرانه به جمعیت تقسیم می گردد.

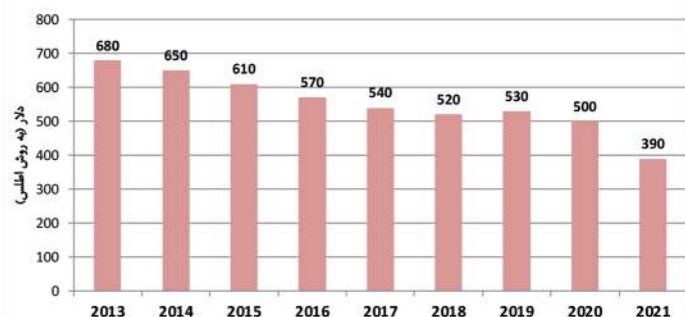
روش اطلس

درآمد ناخالص ملی سرانه به روش برابری قدرت خرید با استفاده از نرخهای PPP به دلار بین المللی که قدرت خرید یکسانی با درآمد ناخالص ملی بر حسب دلار آمریکا دارد، تبدیل می شود.

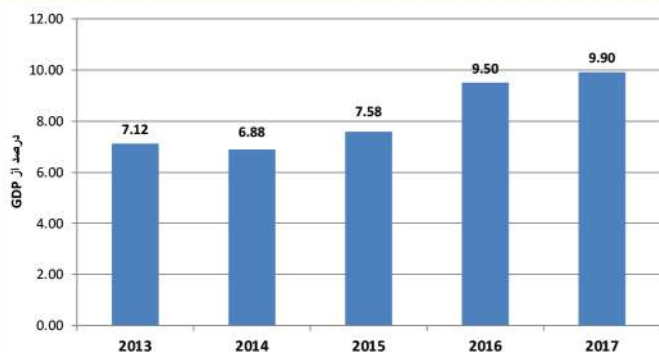
روش PPP



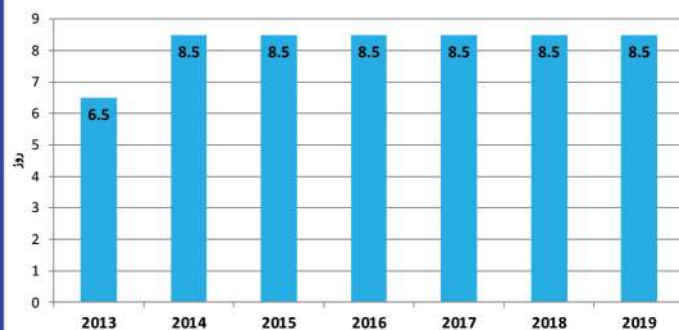
درآمد ناخالص ملی (GNI) در افغانستان طی سال های ۲۰۱۳ تا ۲۰۲۱ به روش PPP



درآمد ناخالص ملی به ازاء هر نفر در افغانستان طی سال های ۲۰۱۳ تا ۲۰۲۱ به روش اطلس

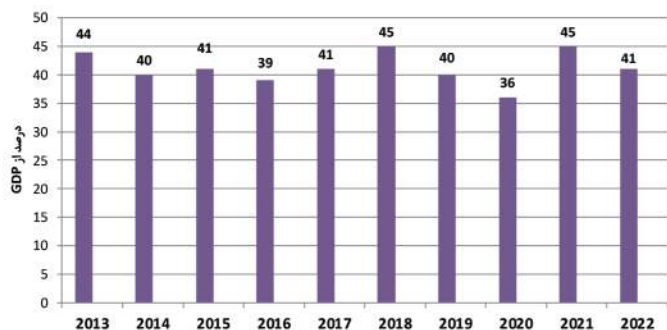


درآمد حاصل از مالیات افغانستان طی سال های ۲۰۱۳ تا ۲۰۱۷

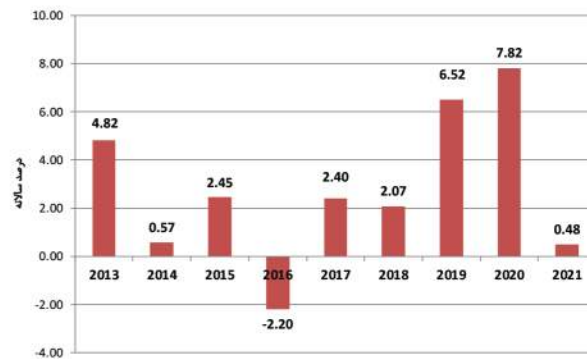


زمان لازم برای شروع یک کسب و کار در افغانستان طی سال های ۲۰۱۳ تا ۲۰۱۹

فضای کسب و کار کشور افغانستان



تجارت کالایی افغانستان طی سال های ۲۰۱۳ تا ۲۰۲۲



تورم، شاخص ضمنی GDP افغانستان طی سال های ۲۰۱۳ تا ۲۰۲۱

تجارت افغانستان با جهان



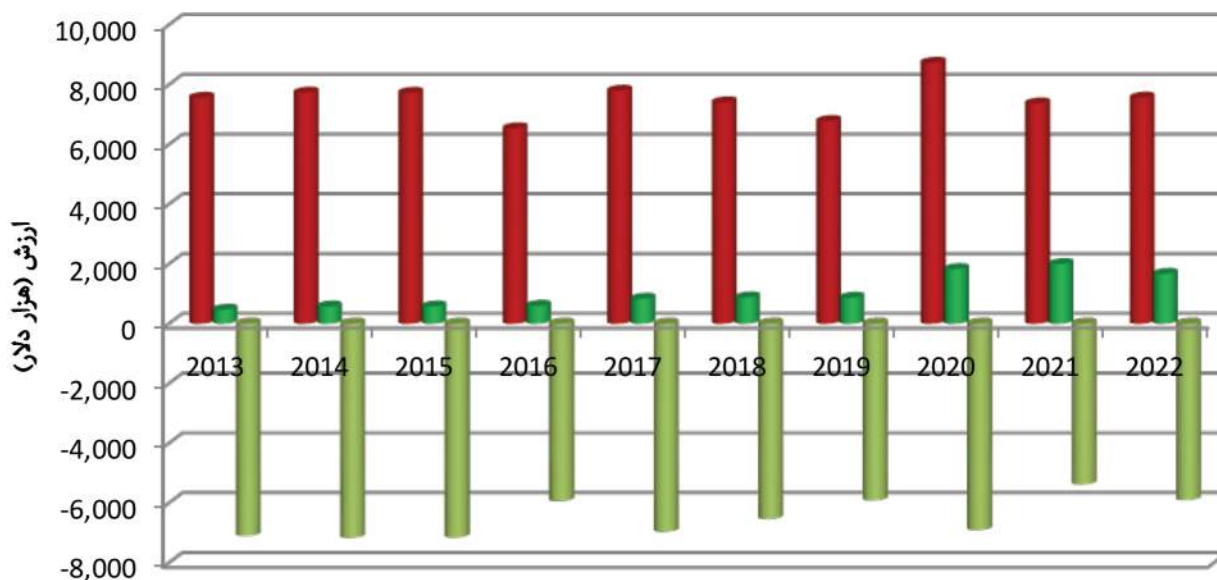
۱,۶۶۴ هزار دلار

صادرات افغانستان به جهان در سال ۲۰۲۲

۷,۵۶۲ هزار دلار

واردات افغانستان از جهان در سال ۲۰۲۲

افغانستان
Afghanistan



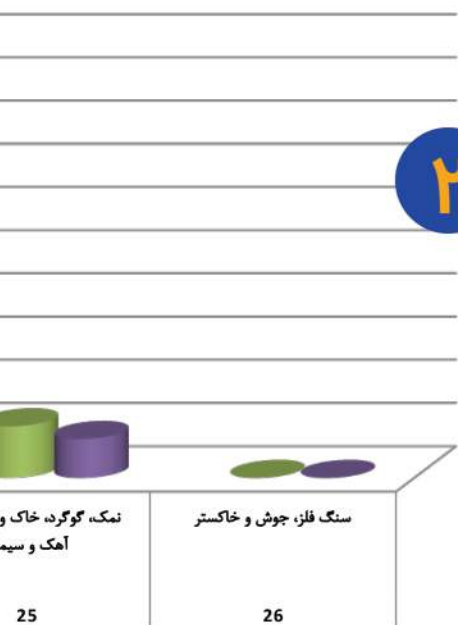
■ واردات افغانستان از جهان ■ صادرات افغانستان به جهان ■ تراز تجاری

مبادلات تجاری افغانستان با جهان طی سال های ۲۰۱۳-۲۰۲۲

تجارت افغانستان با جهان



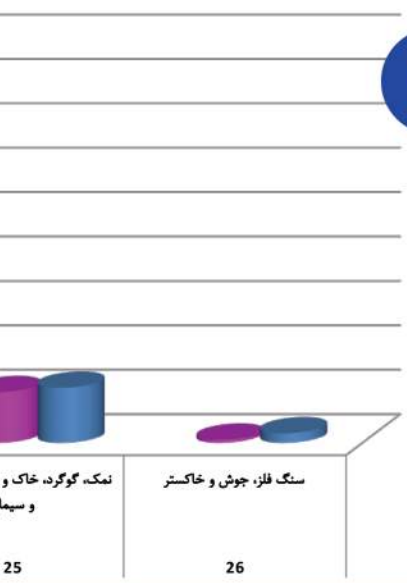
۲



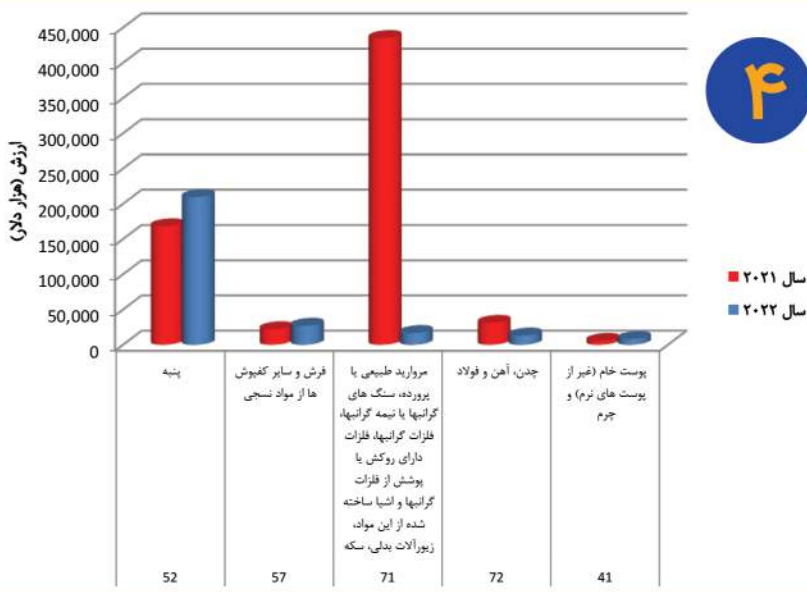
۱



۵



۴



۴ فصل های عمده صادراتی افغانستان به جهان در گروه صنعت طی سال های ۲۰۲۲ و ۲۰۲۱

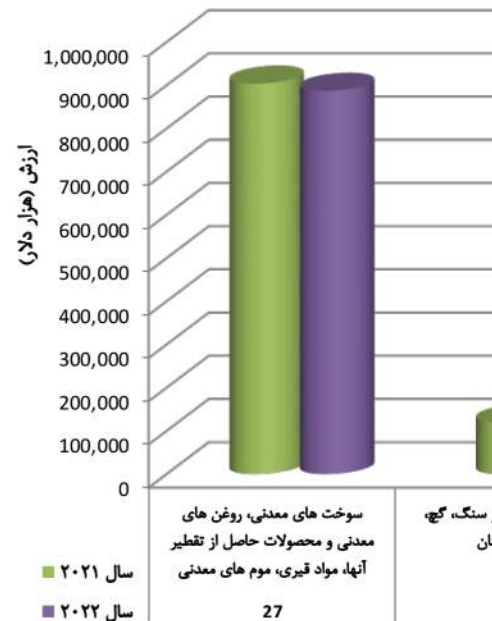
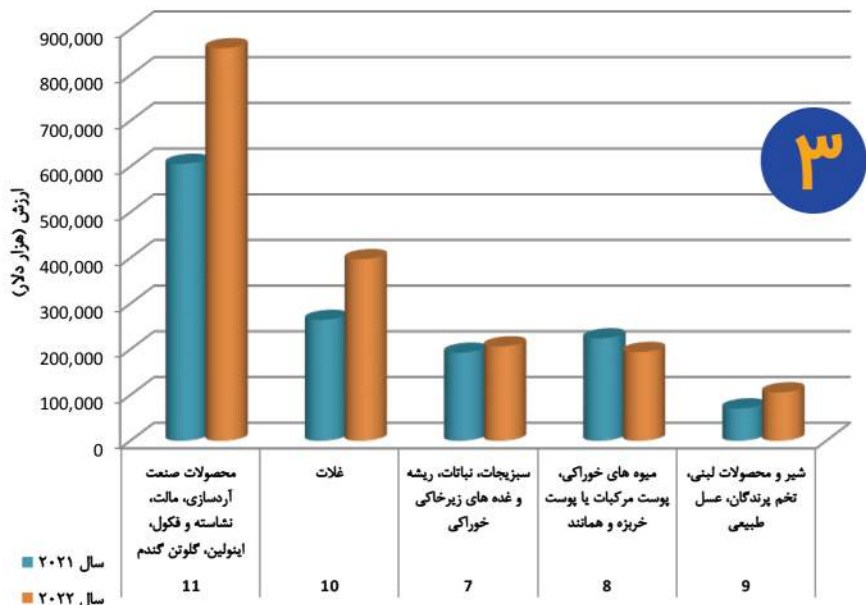
۵ فصل های عمده صادراتی افغانستان به جهان در گروه معدن طی سال های ۲۰۲۲ و ۲۰۲۱

۶ فصل های عمده صادراتی افغانستان به جهان در گروه کشاورزی طی سال های ۲۰۲۲ و ۲۰۲۱

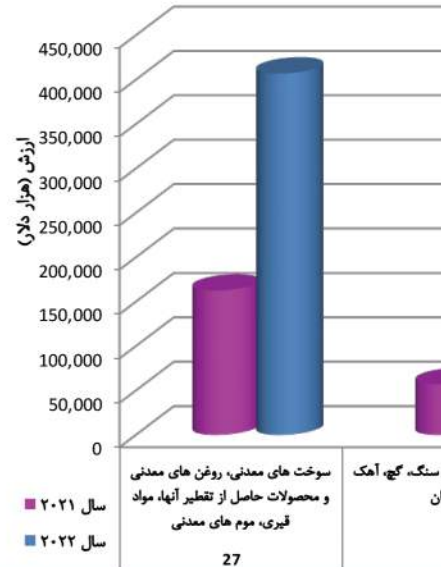
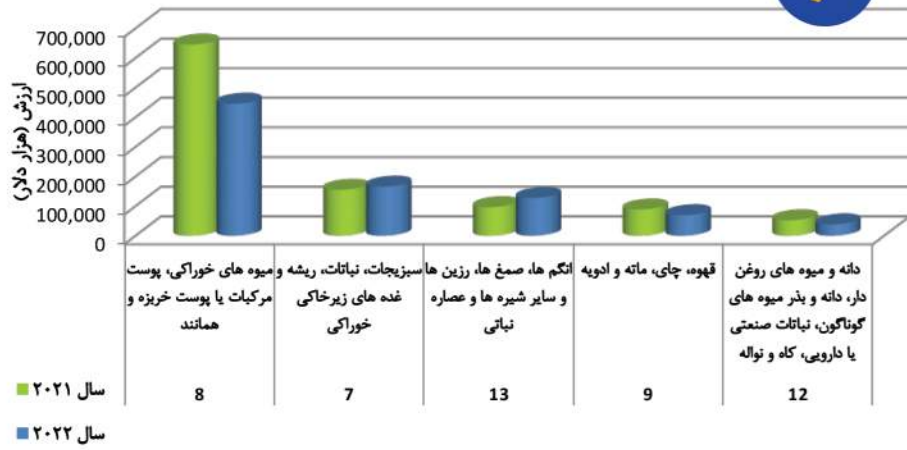
۱ فصل های عمده وارداتی افغانستان از جهان در گروه صنعت طی سال های ۲۰۲۲ و ۲۰۲۱

۲ فصل های عمده وارداتی افغانستان از جهان در گروه معدن طی سال های ۲۰۲۲ و ۲۰۲۱

۳ فصل های عمده وارداتی افغانستان از جهان در گروه کشاورزی طی سال های ۲۰۲۲ و ۲۰۲۱



۶



تجارت افغانستان با جهان

بخش ۳

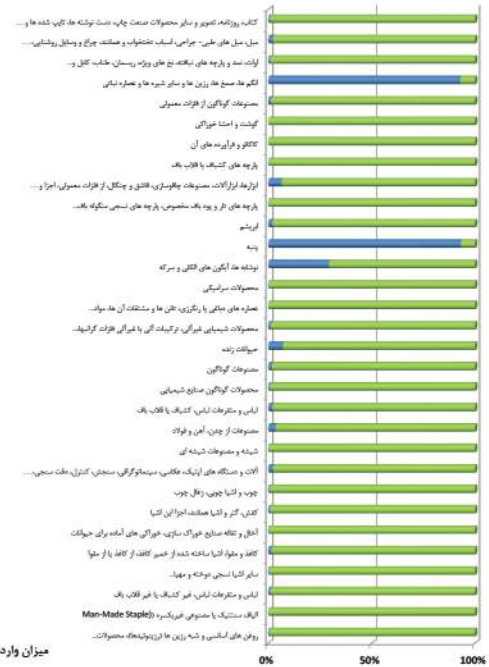

ردیف	عمده کشورهای مقصد صادراتی افغانستان	ارزش (هزار دلار)	ردیف	عمده کشورهای مقصد صادراتی افغانستان	ارزش (هزار دلار)
۱	هند	۴۱۰,۱۳۳	۱۱	قزاقستان	۲,۹۰۴
۲	پاکستان	۲۹۸,۰۴۴	۱۲	تاجیکستان	۲,۳۷۸
۳	چین	۳۱,۰۰۲	۱۳	فدراسیون روسیه	۲,۰۱۲
۴	ترکیه	۲۵,۱۱۲	۱۴	بریتانیا	۱,۶۸۸
۵	امارات متحده عربی	۲۳,۵۴۹	۱۵	اردن	۱,۴۱۵
۶	ایران	۱۴,۶۲۰	۱۶	کانادا	۱,۳۷۸
۷	عراق	۱۴,۵۰۰	۱۷	ازبکستان	۱,۳۷۷
۸	آلمان	۱۱,۷۰۴	۱۸	استرالیا	۱,۱۲۵
۹	عربستان سعودی	۹,۳۸۲	۱۹	لبنان	۱,۱۱۳
۱۰	ایالات متحده آمریکا	۳,۰۰۶	۲۰	فنلاند	۱,۰۸۵

بیشترین کشور عمده مقصد صادراتی افغانستان در سال ۲۰۱۹

ردیف	عمده کشورهای مبدا وارداتی افغانستان	ارزش (هزار دلار)	ردیف	عمده کشورهای مبدا وارداتی افغانستان	ارزش (هزار دلار)
۱	ایران	۱,۲۴۷,۱۰۲	۱۱	امارات متحده عربی	۱۳۰,۱۳۶
۲	چین	۱,۱۵۶,۶۸۶	۱۲	تاجیکستان	۱۱۹,۱۳۹
۳	پاکستان	۱,۰۵۸,۰۱۳	۱۳	آلمان	۷۵,۸۱۹
۴	قزاقستان	۵۱۴,۶۰۸	۱۴	ویتنام	۷۱,۹۸۵
۵	ازبکستان	۴۲۸,۰۴۳	۱۵	جمهوری کره	۶۶,۱۳۳
۶	ترکمنستان	۴۱۰,۰۳۳	۱۶	ترکیه	۶۶,۰۳۲
۷	هند	۴۰۴,۹۱۵	۱۷	کنیا	۵۶,۰۸۱
۸	مالزی	۳۱۹,۹۸۲	۱۸	ایالات متحده آمریکا	۴۹,۷۳۵
۹	ژاپن	۲۰۱,۱۹۸	۱۹	اندونزی	۳۵,۱۹۰
۱۰	فدراسیون روسیه	۱۶۲,۷۹۶	۲۰	استرالیا	۱۴,۸۸۳

بیشترین کشور عمده مبدا وارداتی افغانستان در سال ۲۰۱۹

صادرات
واردات



■ میزان واردات از کل تجارت ■ میزان صادرات از کل تجارت

ترکیب تجارت افغانستان در هر گروه کالایی در سال ۲۰۲۲



مبادلات تجاری ایران با افغانستان طی ۶ ماه نخست سال های ۱۴۰۱ و ۱۴۰۲

۸۱۶ میلیون دلار

صادرات ایران در ۶ ماهه ۱۴۰۲



۱۱ میلیون دلار

واردات ایران در ۶ ماهه ۱۴۰۲



افغانستان
Afghanistan



سوختهای معدنی، روغنهای معدنی
و محصولات حاصل از تقطیر آنها

بیشترین محصول صادراتی ایران به افغانستان

دانه و میوه های روغن دار، دانه و بذر میوه های
گونگون، نباتات صنعتی یا دارویی، کاه و نواله

بیشترین محصول وارداتی ایران از افغانستان



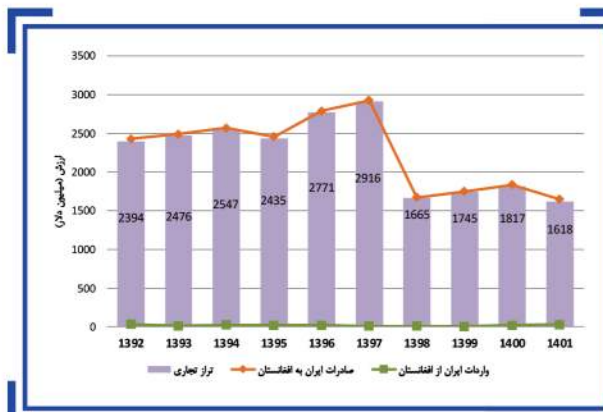
ردیف	شرح کالا	ارزش دلاری	ردیف	شرح کالا	ارزش دلاری
۱	نمک، گورگرد، خاک و سنگ، گچ، آهک و سیمان	۱۹۴,۱۰۸,۲۲۶	۱۱	سوخن های معدنی، روشن های معدنی و محصولات حاصل از نظیر آنها، مواد قیری، موم های معدنی	۴۸۰,۷۷۵
۲	فرآورده های غلات، آرد، نشاسته، فکول یا شیر، لبن های شیرینی	۸۹,۸۱۳,۵۲۲	۱۲	مواد پلاستیکی و اشیاء ساخته شده از این مواد	۲۹۱,۷۳۶
۳	صابون، مواد آلی تانسوآکتیف، فرآورده ها برای ...	۵۵,۹۵۶,۰۹۵	۱۳	ماشین آلات و دستگاه های برقی و اجزا و قطعات آن ها، دستگاه های ضبط و پخش صوت، دستگاه های ضبط و پخش صوت و تصویر تلویزیونی...	۲۳۷,۷۵۳
۴	فرآورده ها از سبزیجات، میوه ها یا از سایر اجزا نباتات	۴۶,۹۷۰,۸۷۷	۱۴	میل، میل های طبی - جراحی، اسباب نختخواب و همانند، چراغ و وسایل روشنایی، چراغ های تبلیغاتی علامت نورانی، تالوهای نورانی راهنما و اشیاء همانند، ساختمان های پیش ساخته	۵۵,۸۸۶
۵	رکتورهای هسته ای، دیگ های بخار و آبگرم، ماشین آلات و وسایل مکانیکی، اجزا و قطعات آن ها	۳۷,۱۹۱,۴۸۹	۱۵	پارچه های نسجی آغشته، اندوده، پوشاننده یا مطبق شده، اشیاء نسجی از...	۴۱,۲۶۷
۶	قند، شکر و شیرینی	۳۵,۸۴۵,۱۲۰	۱۶	مصنوعات کوناگون	۲۲,۴۸۰
۷	شیشه و مصنوعات شیشه ای	۳۰,۷۴۹,۷۲۸	۱۷	شیشه و مصنوعات شیشه ای	۱۲,۰۰۰
۸	میوه های خوراکی، پوست مرکبات یا پوست خربزه و همانند به جز پوسته خرما	۲۶,۵۱۵,۳۸۵	۱۸	سبزیجات، نباتات، ریشه و غده های زیرخاکی خوراکی	
۹	کفش، کت و اشیاء همانند، اجزا این اشیاء	۱۹,۷۸۳,۳۴۴	۱۹	فرش و سایر کفپوش ها از مواد نسجی	
۱۰	کاغذ و مقوا اشیاء ساخته شده از خمیر کاغذ، کاغذ یا از مقوا	۱۹,۰۰۸,۳۸۹	۲۰	کودها	

ردیف	شرح کالا وارداتی	ارزش دلاری	ردیف	شرح کالا وارداتی	ارزش دلاری
۱	دانه و میوه های روشن دار، دانه و بذر میوه های کوناگون، نباتات صنعتی یا دارویی، کاه و نواله	۳,۳۳۵,۰۸۱	۸	پنبه	۴۸۰,۷۷۵
۲	سرب و مصنوعات از سرب	۱,۹۲۹,۰۴۵	۹	محصولات شیمیایی آلی	۲۹۱,۷۳۶
۳	قهوه، چای، مانه و ادویه	۱,۶۸۶,۵۵۸	۱۰	ماشین آلات و دستگاه های برقی و اجزا و قطعات آن ها، دستگاه های ضبط و پخش صوت، دستگاه های ضبط و پخش صوت و تصویر تلویزیونی...	۲۳۷,۷۵۳
۴	حیوانات زنده	۱,۱۵۴,۷۷۷	۱۱	میل، میل های طبی - جراحی، اسباب نختخواب و همانند، چراغ و وسایل روشنایی، چراغ های تبلیغاتی علامت نورانی، تالوهای نورانی راهنما و اشیاء همانند، ساختمان های پیش ساخته	۵۵,۸۸۶
۵	سبزیجات، نباتات، ریشه و غده های زیرخاکی خوراکی	۸۱۶,۸۶۸	۱۲	پارچه های نسجی آغشته، اندوده، پوشاننده یا مطبق شده، اشیاء نسجی از...	۴۱,۲۶۷
۶	غلات	۷۶۷,۶۴۰	۱۳	مصنوعات کوناگون	۲۲,۴۸۰
۷	نمک، گورگرد، خاک و سنگ، گچ، آهک و سیمان	۶۰۸,۷۵۹	۱۴	شیشه و مصنوعات شیشه ای	۱۲,۰۰۰

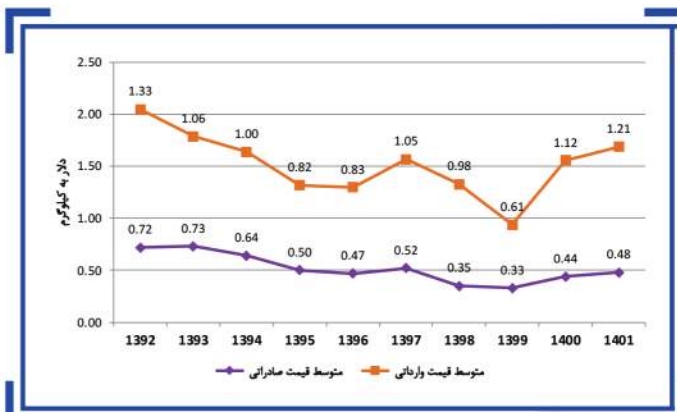
اقلام عمده وارداتی ایران از افغانستان در ۶ ماهه نخست سال ۱۴۰۲

اقلام عمده صادراتی ایران به افغانستان در ۶ ماهه نخست سال ۱۴۰۲

تجارت افغانستان با ایران



رشد مبادلات تجاری ایران با افغانستان طی سال های ۱۳۹۲ تا ۱۴۰۱



میانگین قیمت صادراتی و وارداتی ایران و افغانستان طی سال های ۱۳۹۲-۱۴۰۱

د دلار

واردات کرمان از افغانستان در ۶ ماهه سال ۱۴۰۲

۱۷
میلیون دلار

صادرات کرمان به افغانستان در ۶ ماهه سال ۱۴۰۲

تجارت افغانستان با کرمان

افغانستان
Afghanistan

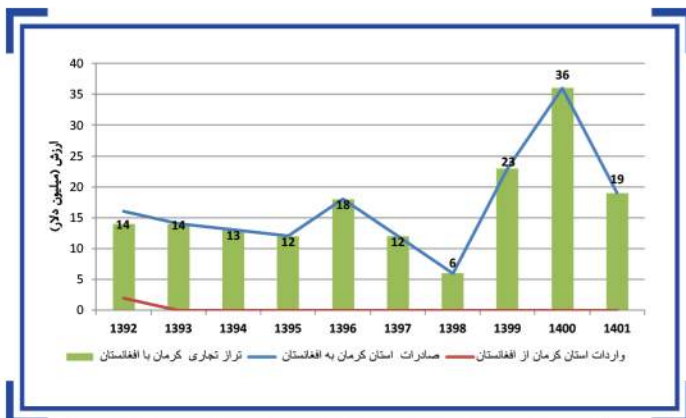
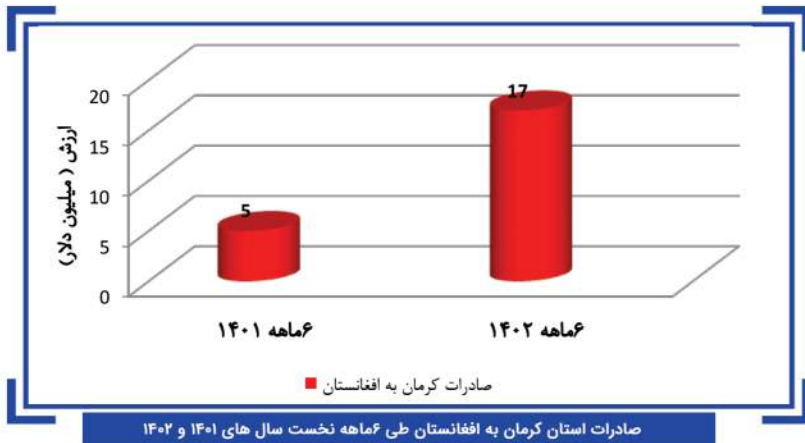
سبزیجات، نباتات، ریشه و غده های زیرخاکی خوراکی

بیشترین کالای صادراتی از استان کرمان به افغانستان

۸,۹۵۳,۹۴۰ دلار

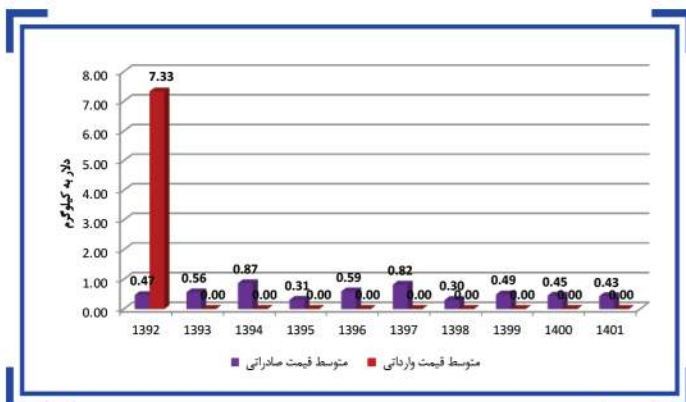
ارزش دلاری سبزیجات، نباتات، ریشه و غده های زیرخاکی خوراکی





ردیف	شرح کالا صادراتی	ارزش دلاری	ردیف	شرح کالای صادراتی	ارزش دلاری
۱	سبزیجات، نباتات، ریشه و غده های زیرخاکی خوراکی	۸,۹۵۳,۹۴۰	۱۱	فرآورده های غلات، آرد، نشاسته، فکول یا شیر، نان های شیرینی	۱۳۷,۳۶۹
۲	قند، شکر و شیرینی	۴,۲۰۴,۹۳۶	۱۲	محصولات سرمایی	۱۲۸,۱۹۹
۳	سایر اشیا نسجی دوخته و مهیا...	۱,۲۳۱,۳۰۰	۱۳	مصنوعات از چدن، آهن و فولاد	۷۹,۵۴۷
۴	میوه های خوراکی، پوست مرکبات یا پوست خربزه و همانند به جز پسته و خرما	۱,۲۲۱,۵۱۶	۱۴	مواد پلاستیکی و اشیا ساخته شده از این مواد	۵۴,۹۱۷
۵	اوات، نمد و پارچه های نیافته، نخ های ویژه، ریسمن، طناب، کابل و...	۳۵۲,۶۴۴	۱۵	فرش و سایر کفپوش ها از مواد نسجی	۴۱,۳۸۵
۶	خرما تازه و خشک کرده	۳۱۱,۵۱۰	۱۶	شیر و محصولات لبنی، تخم پرندگان، عسل طبیعی	۲۴,۳۵۳
۷	کفش، گتر و اشیا همانند، اجزا این اشیا	۲۲۲,۵۲۸	۱۷	کاغذ و مقوا، اشیا ساخته شده از خمیر کاغذ، از کاغذ یا از مقوا	۲۲,۵۸۶
۸	مواد آلیومینوئید، محصولات بر اساس نشاسته یا فکول تغییر یافته ...	۲۱۳,۲۹۱	۱۸	فرآورده ها از سبزیجات، میوه ها یا از سایر اجزا نباتات	۲۰,۰۰۶
۹	سوخنک های معدنی، روغن های معدنی و محصولات حاصل از تقطیر آنها، مواد قبری، موم های معدنی	۱۷۶,۳۰۴	۱۹	شیشه و مصنوعات شیشه ای	۱۶,۳۴۰
۱۰	کالوچو و اشیا ساخته شده از کالوچو	۱۴۷,۱۴۴	۲۰	روغن های اساسی و شبه روغن ها (رزینوئیدها)، محصولات...	۱۰,۲۸۳

ارقام صادراتی استان کرمان به افغانستان در ۶ ماهه نخست سال ۱۴۰۲



متوسط قیمت صادراتی و وارداتی استان کرمان و افغانستان طی سال های ۱۳۹۲-۱۴۰۱



Business Review

Designer : Mehrdad Shamsi
+98 912 098 2011

