



اتاق بازرگانی، صنایع، معادن و کشاورزی کرمان



فرصت های تجاری اتریش

Austria

جهان / ایران / کرمان



اتاق بازرگانی، صنایع، معادن و کشاورزی کرمان

مروری بر فضای کسب و کار اتریش و

بررسی فرصت های تجاری اتریش

با جهان، ایران و استان کرمان

بخش توسعه بازار و بهبود فضای کسب و کار

مدیر: معصومه سعید

کارشناس: مهدی بدعی

معرفی اجمالی کشور اتریش

صفحه ۷

بخش ۱

فضای کسب و کار کشور اتریش

صفحه ۱۱

بخش ۲

تجارت اتریش با جهان

صفحه ۱۹

بخش ۳

تجارت اتریش با ایران

صفحه ۲۵

بخش ۴

تجارت اتریش با استان کرمان

صفحه ۲۷

بخش ۵

اتریش

Austria



۹ میلیون نفر



جمعیت اتریش در سال ۲۰۲۲

بیشترین رشد سالانه جمعیت در سال ۲۰۱۵

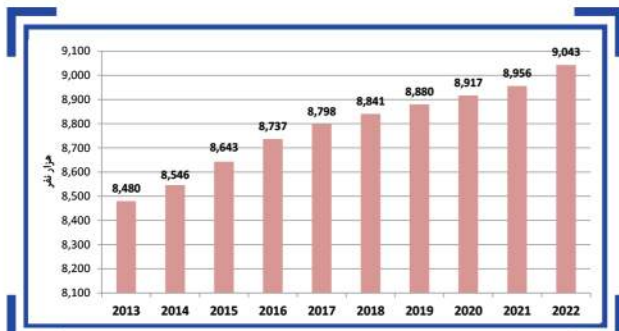
اتریش Austria

۸.۶ درصد

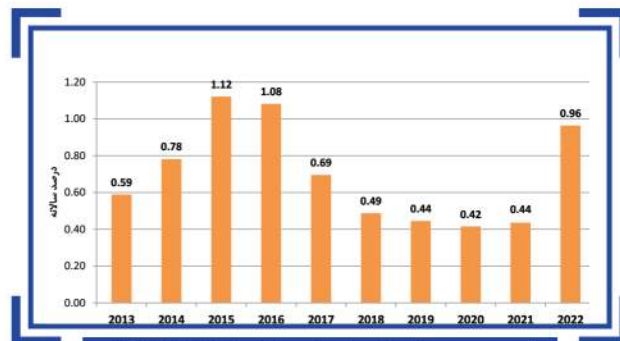


نرخ تورم در سال ۲۰۲۲



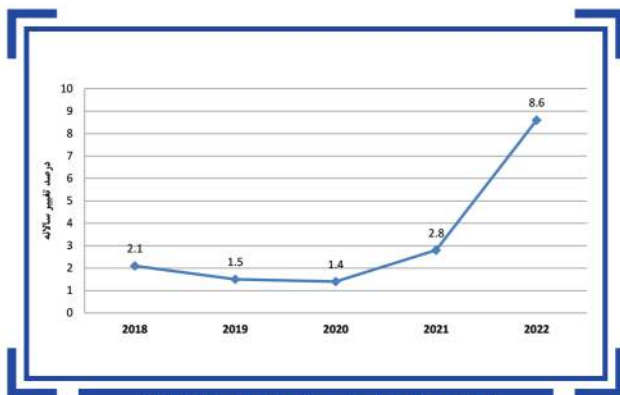


جمعیت آتروش طی سال های ۲۰۱۳ تا ۲۰۲۲



رشد جمعیت سالانه آتروش طی سال های ۲۰۱۳ تا ۲۰۲۲

معرفی اجمالی کشور آتروش



نرخ تورم آتروش طی سال های ۲۰۱۸ تا ۲۰۲۲

منطقه اروپا

۲۷



رتبه بر اساس شاخص های

Doing Business در سال ۲۰۲۰

بهترین رتبه : ۱ و بدترین رتبه : ۱۹۰

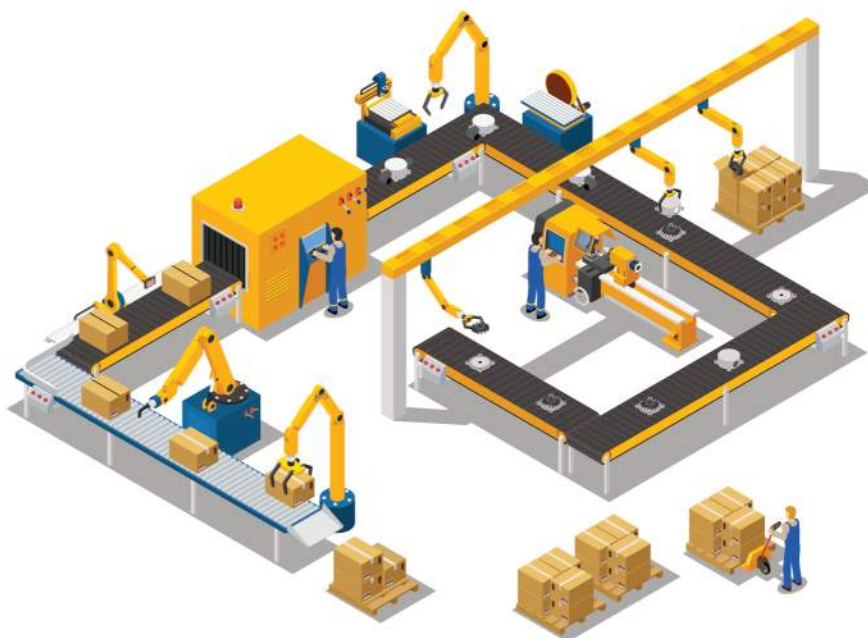


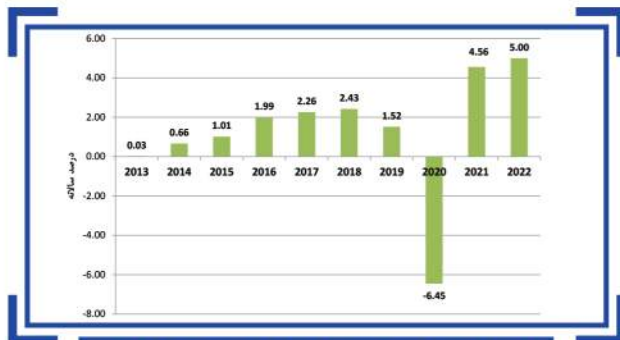
۴۷۱ میلیارد دلار

بالاترین تولید ناخالص طی ۱۰ سال در سال ۲۰۲۲

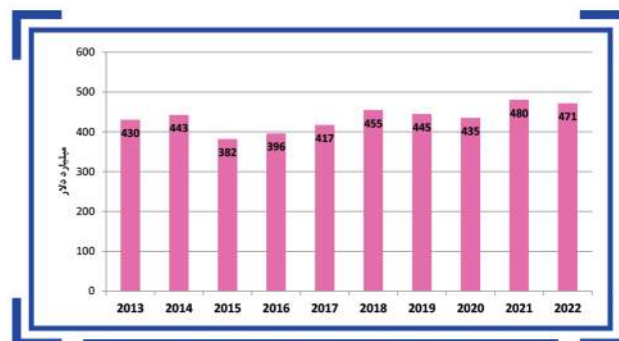
طبقه بندی درآمد بالاتر

اتریش
Austria





رشد تولید ناخالص داخلی اتریش طی سال های ۲۰۱۳ تا ۲۰۲۲



تولید ناخالص داخلی اتریش (GDP) طی سال های ۲۰۱۳ تا ۲۰۲۲



بخش ۱

معرفی اجمالی کشور اتریش

اروپا	منطقه
درآمد بالا	طبقه بندی درآمد
۹,۰۴۲,۵۲۸	جمعیت در سال ۲۰۲۲
۸۳,۸۷۹	مساحت
۲۷	رتبه بر اساس شاخص های Doing Business در سال ۲۰۲۰
۷۸.۷	امتیاز سهولت انجام کسب و کار بر اساس شاخص های Doing Business در سال ۲۰۲۰
وین	شهر تحت پوشش

مروری بر اقتصاد اتریش



رتبه اتریش ۱۲۷

در شروع کسب و کار

بهترین رتبه: ۱ و بدترین رتبه: ۱۹۰

۵۰۰۰ یورو

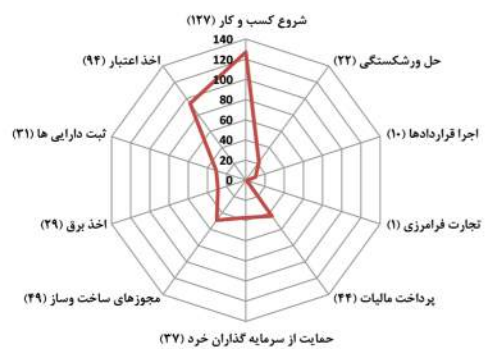
حداقل سرمایه مورد نیاز



اتریش
Austria

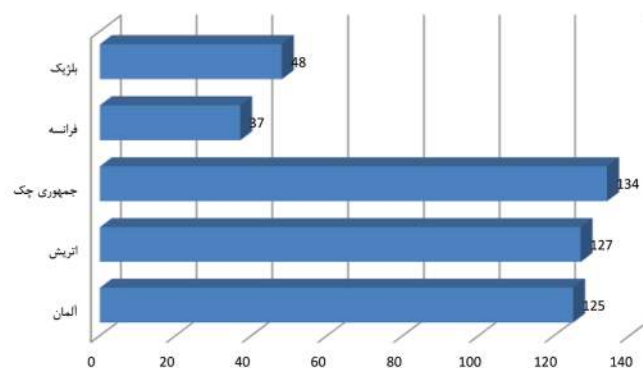
فضای کسب و کار کشور اتریش





رتبه کشور اتریش بر اساس شاخص Doing Business


بهترین رتبه: ۱ و بدترین رتبه: ۱۹۰



مقایسه رتبه اتریش و رقبای اقتصادی آن در شروع کسب و کار

بهترین رتبه: ۱ و بدترین رتبه: ۱۹۰

بخش ۲



امتیاز سهولت انجام کسب و کار کشور اتریش بر اساس شاخص Doing Business

بهترین امتیاز: ۱۰۰ و بدترین امتیاز: ۵۵



رتبه اتریش ۱

در تجارت فرامرزی

بهترین رتبه: ۱ و بدترین رتبه: ۱۹۰

رتبه اتریش ۴۴

در پرداخت مالیات

بهترین رتبه: ۱ و بدترین رتبه: ۱۹۰

اتریش Austria

رتبه اتریش ۱۰

در اجرای قراردادهای

بهترین رتبه: ۱ و بدترین رتبه: ۱۹۰

رتبه اتریش ۲۹

در فرآیند اخذ برق

بهترین رتبه: ۱ و بدترین رتبه: ۱۹۰

رتبه اتریش ۴۹

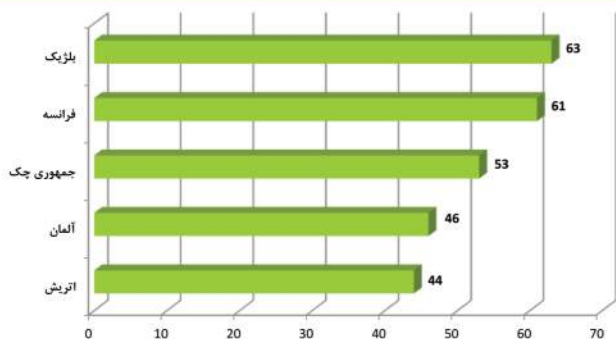
در اخذ مجوزهای ساخت و ساز

بهترین رتبه: ۱ و بدترین رتبه: ۱۹۰



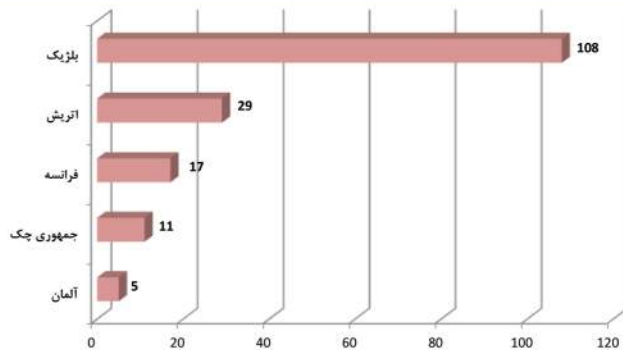
فضای کسب و کار کشور اتریش

بخش ۲



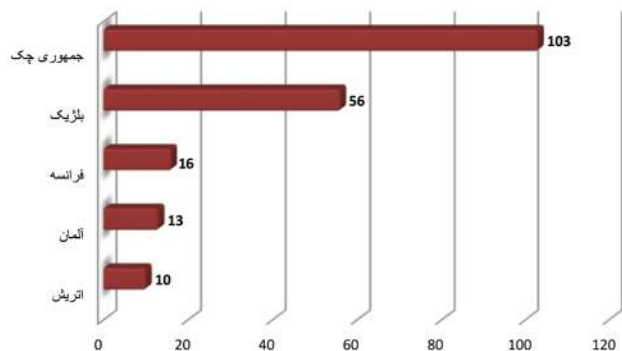
رتبه اتریش و رقبای اقتصادی آن در پرداخت مالیات

بهترین رتبه: ۱ و بدترین رتبه: ۱۹۰



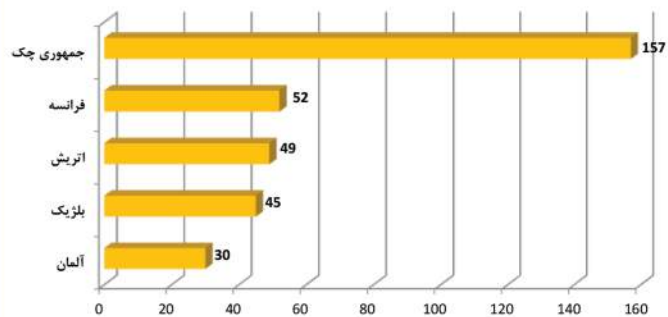
رتبه اتریش و رقبای اقتصادی آن در فرآیند اخذ امتیاز برق

بهترین رتبه: ۱ و بدترین رتبه: ۱۹۰



رتبه اتریش و رقبای اقتصادی آن در تجارت فرامرزی

بهترین رتبه: ۱ و بدترین رتبه: ۱۹۰



رتبه اتریش و رقبای اقتصادی آن در اخذ مجوزهای ساخت و ساز

بهترین رتبه: ۱ و بدترین رتبه: ۱۹۰

خلاصه ای از زمان و هزینه لازم برای صادرات و واردات در فراسوی مرزهای اتریش

اروپا	اتریش	
۱۲٫۷	۰	زمان لازم برای صادرات: قوانین و مقررات مرزی (ساعت)
۱۳۶٫۸	۰	هزینه لازم برای صادرات: قوانین و مقررات مرزی (دلار)
۲٫۳	۱	زمان لازم برای صادرات: قوانین و مقررات مربوط به اسناد و مدارک (ساعت)
۳۳٫۴	۰	هزینه لازم برای صادرات: قوانین و مقررات مربوط به اسناد و مدارک (دلار)
۸٫۵	۰	زمان لازم برای واردات: قوانین و مقررات مرزی (ساعت)
۹۸٫۱	۰	هزینه لازم برای واردات: قوانین و مقررات مرزی (دلار)
۳٫۴	۱	زمان لازم برای واردات: قوانین و مقررات مربوط به اسناد و مدارک (ساعت)
۳۳٫۵	۰	هزینه لازم برای واردات: قوانین و مقررات مربوط به اسناد و مدارک (دلار)

خلاصه ای از جزئیات تجارت، زمان حمل و نقل و مستندات لازم برای تجارت در فراسوی مرزهای اتریش

واردات	صادرات	
شماره فصل ۸۰۸: اجزا و قطعات وسایل موتوری	شماره فصل ۸۴: راکتورهای هسته ای، بویلرها و وسایل مکانیکی (و قطعات آن)	محصول
آلمان	آلمان	شریک تجاری
فاصله مرزی بین آلمان - اتریش	فاصله مرزی بین آلمان - اتریش	مرز
۱۳۱	۱۳۱	فاصله (کیلومتر)
۲	۲	زمان حمل و نقل درون مرزی (ساعت)
۱۸۸	۱۸۸	هزینه حمل و نقل درون مرزی (دلار آمریکا)

اسناد و مدارک جهت صادرات

ردیف	اسناد و مدارک جهت صادرات
۱	پیش فاکتور بازرگانی
۲	لیست بسته بندی ها
۳	صورت حساب CMR
۴	گواهی اظهارنامه کالا

اسناد و مدارک جهت واردات

ردیف	اسناد و مدارک جهت واردات
۱	پیش فاکتور بازرگانی
۲	صورت حساب CMR
۳	لیست بسته بندی ها
۴	گواهی اظهارنامه کالا

فضای کسب و کار کشور اتریش

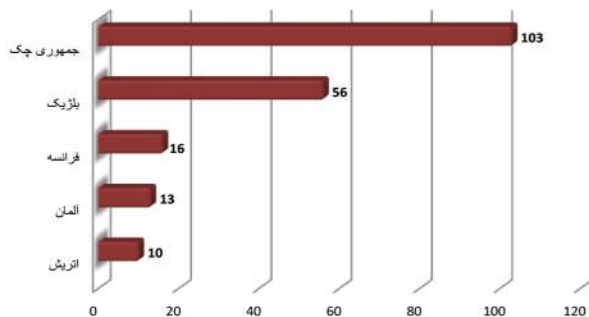
بخش ۲



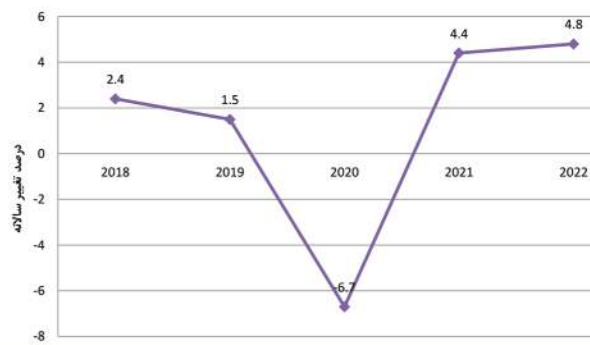
سهم بخش های مختلف خدماتی از صادرات و واردات خدمات اتریش در سال ۲۰۲۲

کد	شرح خدمات	واردات (میلیون دلار)	صادرات (میلیون دلار)
5	کل خدمات	۷۳,۸۱۹	۸۱,۳۵۱
SOX	خدمات تجاری	۷۳,۶۲۶	۸۰,۴۷۰
3	حمل و نقل	۲۱,۶۶۱	۲۱,۷۰۶
10	سایر خدمات کسب و کار	۱۸,۶۹۹	۱۹,۳۵۸
4	سفر	۱۱,۶۱۱	۱۹,۱۷۷
9	مخابرات، کامپیوتر و خدمات اطلاعاتی	۹,۶۶۵	۱۰,۰۷۶
1	تولید خدمات	۳,۱۶۵	۲,۳۸۳
7	خدمات مالی	۱,۹۳۰	۲,۸۵۱
8	هزینه های استفاده از مالکیت معنوی	۱,۸۴۲	۱,۶۵۹
11	خدمات فردی، فرهنگی و رفاهی	۱,۷۰۸	۶۴۳
6	بیمه و حقوق بازنشستگی	۱,۶۸۹	۹۷۷
2	تعمیر و نگهداری خدمات	۱,۰۵۲	۸۵۲
5	ساخت و ساز	۸۱۵	۹۸۹
12	کالا و خدمات دولت	۱۹۳	۷۸۱

بهترین رتبه: ۱ و بدترین رتبه: ۱۹۰

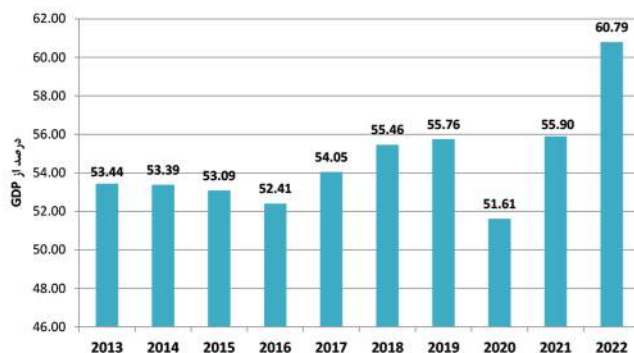


رتبه اتریش و رقبای اقتصادی آن در اجرای قراردادهای

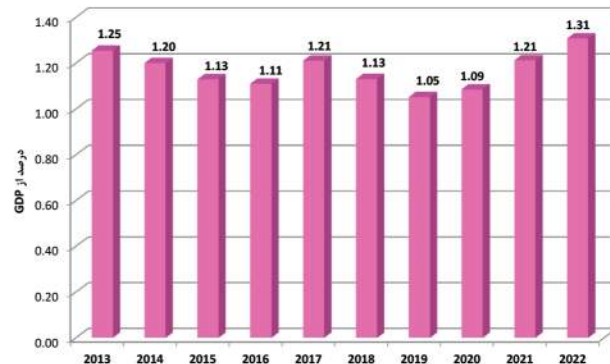


روند رشد اقتصادی اتریش طی سال های ۲۰۱۸ تا ۲۰۲۲

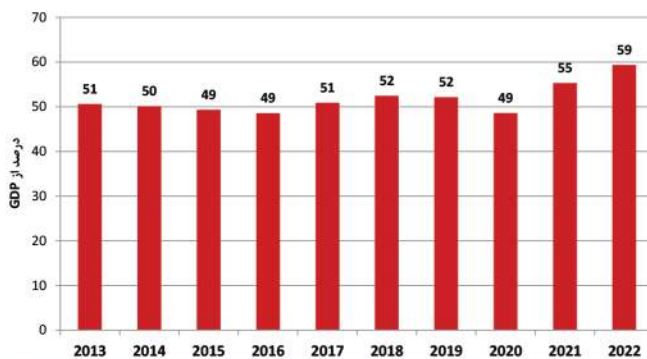
فضای کسب و کار کشور اتریش



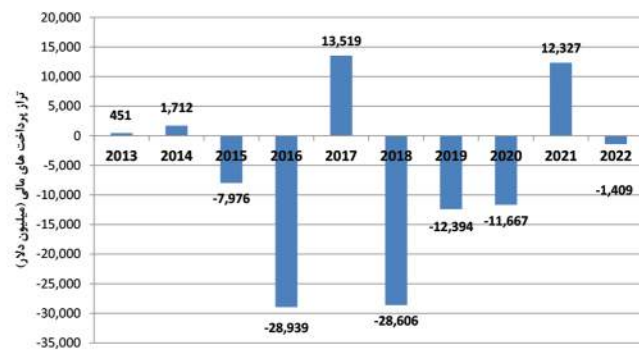
صادرات کالا و خدمات اتریش طی سال های ۲۰۱۳ تا ۲۰۲۲



ارزش افزوده کشاورزی اتریش طی سال های ۲۰۱۳ تا ۲۰۲۲



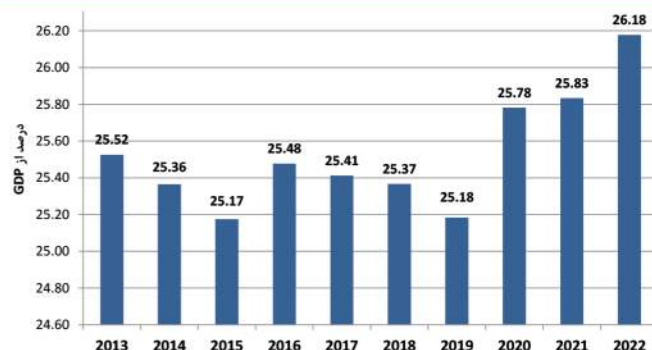
واردات کالا و خدمات اتریش طی سال های ۲۰۱۳ تا ۲۰۲۲



جریان سرمایه گذاری مستقیم خارجی در اتریش طی سال های ۲۰۱۳ تا ۲۰۲۲



تورم، شاخص ضمنی GDP اتریش طی سال های ۲۰۱۳ تا ۲۰۲۲



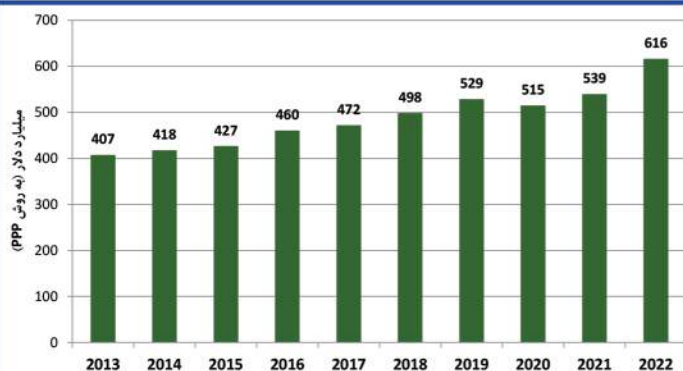
ارزش افزوده صنعت اتریش طی سال های ۲۰۱۳ تا ۲۰۲۲

در روش اطلس درآمد ناخالص ملی کشورها بر حسب پول داخلی با استفاده از عامل تبدیل اطلس (که از میانگین سه ساله نرخ های ارز برای هموار کردن اثرات نوسانات موقتی نرخ ارز استفاده میکند) به دلار آمریکا تبدیل شده و بر اساس تفاوت بین نرخ های تورم کشور (محاسبه شده با استفاده از شاخص ضمنی تولید ناخالص داخلی در کشور) با چند کشور توسعه یافته (میانگین وزنی شاخص ضمنی تولید ناخالص داخلی کشورها) تعدیل شده و سپس برای به دست آوردن سرانه به جمعیت تقسیم می گردد.

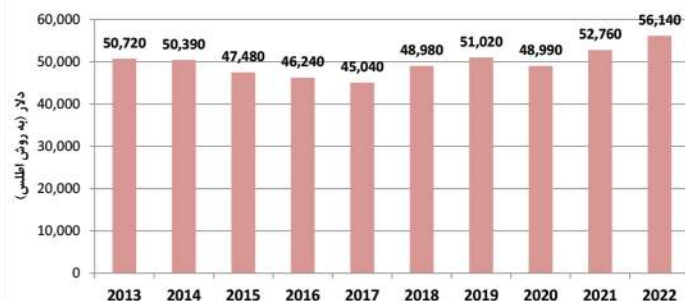
روش اطلس

درآمد ناخالص ملی سرانه به روش برابری قدرت خرید با استفاده از نرخهای PPP به دلار بین-المللی که قدرت خرید یکسانی با درآمد ناخالص ملی بر حسب دلار آمریکا دارد، تبدیل می شود.

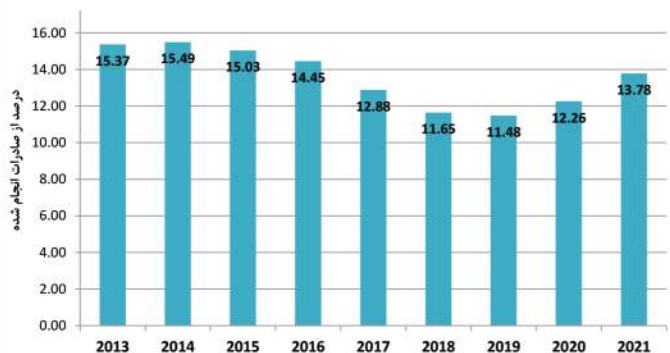
روش PPP



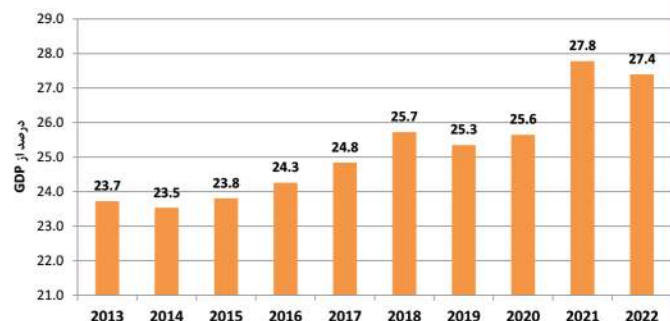
درآمد ناخالص ملی (GNI) در اتریش طی سال های ۲۰۱۳ تا ۲۰۲۲ به روش PPP



درآمد ناخالص ملی (GNI) به ازاء هر نفر در اتریش طی سال های ۲۰۱۳ تا ۲۰۲۲ به روش اطلس

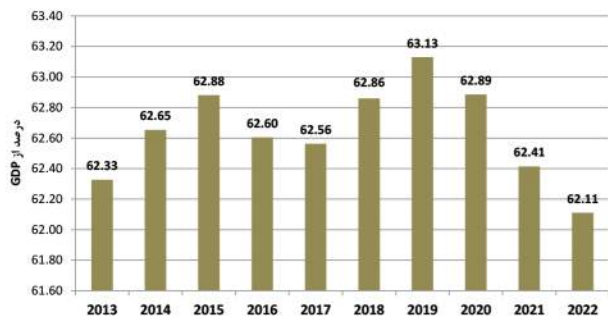


صادرات تولیدات با فناوری های نوین در اتریش طی سال های ۲۰۱۳ تا ۲۰۲۱

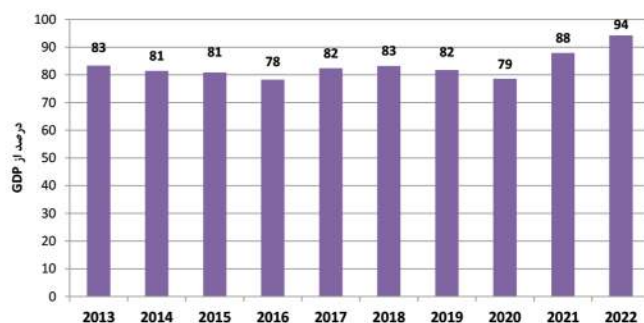


ایجاد سرمایه ناخالص در اتریش طی سال های ۲۰۱۳ تا ۲۰۲۲

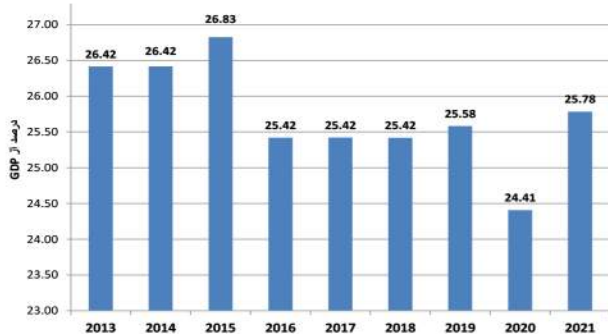
فضای کسب و کار کشور اتریش



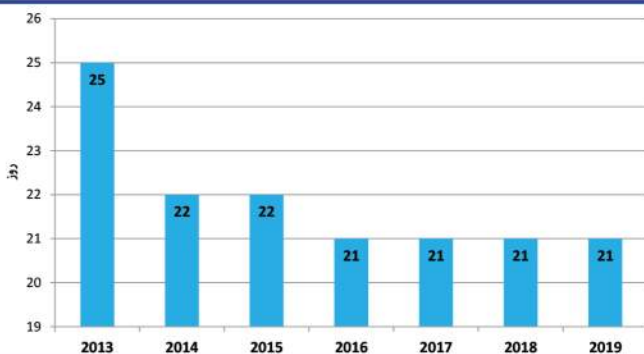
ارزش افزوده خدمات اتریش طی سال های ۲۰۱۳ تا ۲۰۲۲



تجارت کالایی اتریش طی سال های ۲۰۱۳ تا ۲۰۲۲



درآمد حاصل از مالیات اتریش طی سال های ۲۰۱۳ تا ۲۰۲۱



زمان لازم برای شروع یک کسب و کار در اتریش طی سال های ۲۰۱۳ تا ۲۰۱۹



تجارت اتریش با جهان

۲۱۰ میلیارد دلار

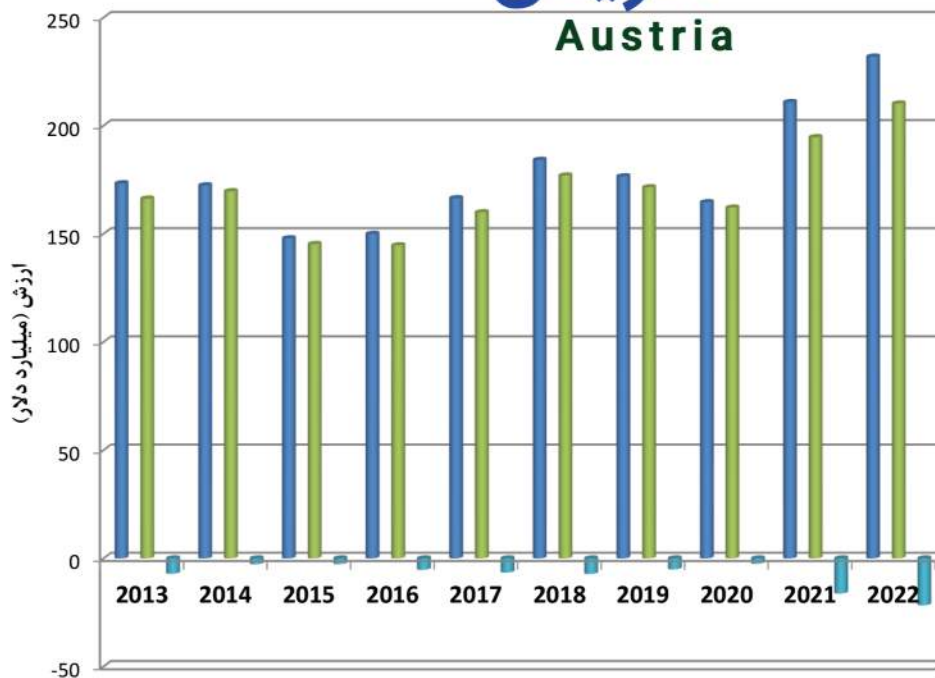
صادرات اتریش به جهان در سال ۲۰۲۲

۲۳۲ میلیارد دلار

واردات اتریش به جهان در سال ۲۰۲۲

اتریش

Austria



■ واردات اتریش از جهان ■ صادرات اتریش به جهان ■ تراز تجاری اتریش با جهان

مبادلات تجاری اتریش با جهان طی سال های ۲۰۱۳ تا ۲۰۲۲

تجارت اتریش با جهان

بخش ۳

۲

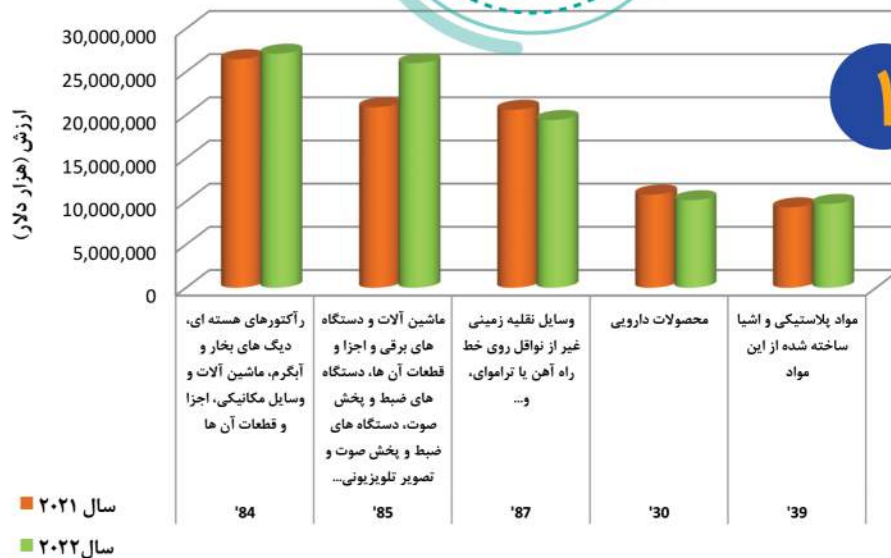


سنگ فلز، جوش و خاکستر

26

نمک، گوگرد، خاک و سنگ، گچ، آهک و سیمان

25



سال ۲۰۲۱

سال ۲۰۲۲

۱. مواد پلاستیکی و اشیاء ساخته شده از این مواد

۲. محصولات دارویی

۳. وسایل نقلیه زمینی غیر از نواقل روی خط راه آهن یا تراموای، ...

۴. ماشین آلات و دستگاه های برقی و اجزا و قطعات آن ها، دستگاه های ضبط و پخش صوت، دستگاه های ضبط و پخش صوت و تصویر تلویزیونی...

۵. رآکتورهای هسته ای، دیگ های بخار و آبگرم، ماشین آلات و وسایل مکانیکی، اجزا و قطعات آن ها

۵

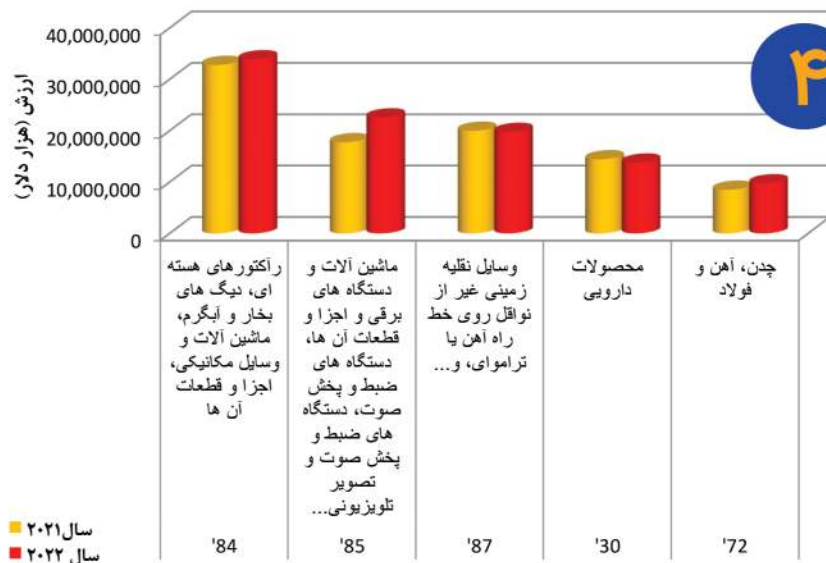


نمک، گوگرد، خاک و سنگ، آهک و سیمان

25

سنگ فلز، جوش و خاکستر

26



سال ۲۰۲۱

سال ۲۰۲۲

۱. چدن، آهن و فولاد

۲. محصولات دارویی

۳. وسایل نقلیه زمینی غیر از نواقل روی خط راه آهن یا تراموای، ...

۴. ماشین آلات و دستگاه های برقی و اجزا و قطعات آن ها، دستگاه های ضبط و پخش صوت، دستگاه های ضبط و پخش صوت و تصویر تلویزیونی...

۵. رآکتورهای هسته ای، دیگ های بخار و آبگرم، ماشین آلات و وسایل مکانیکی، اجزا و قطعات آن ها

۴ فصل های عمده صادراتی اتریش به جهان در گروه صنعت طی سال های ۲۰۲۲ و ۲۰۲۱

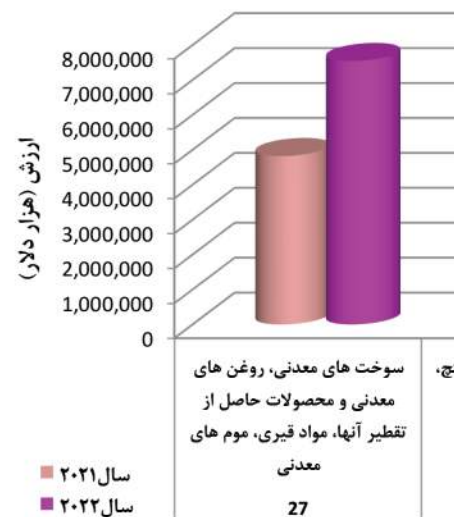
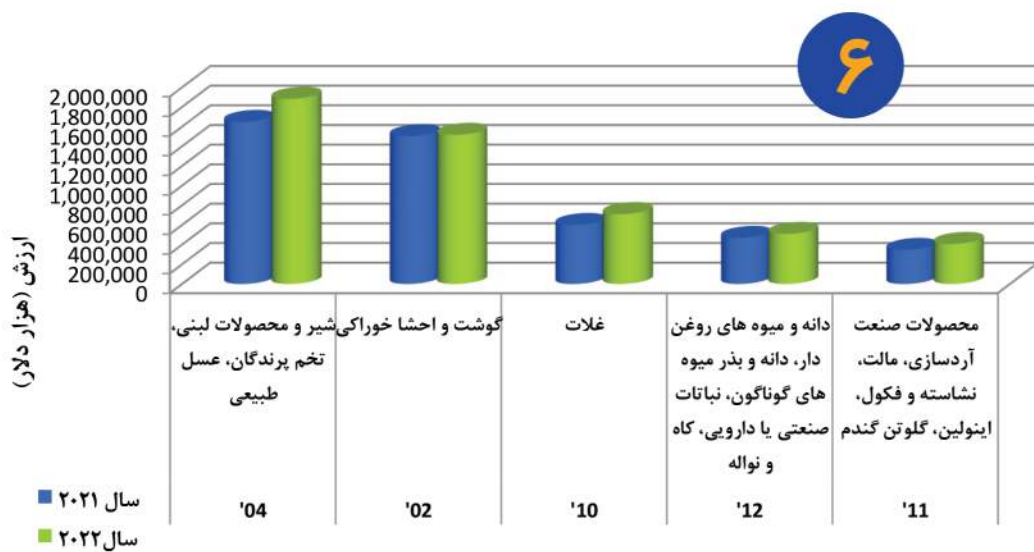
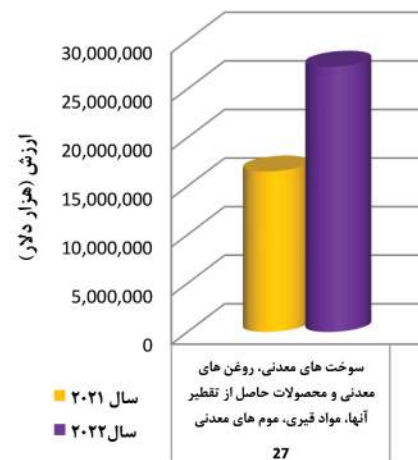
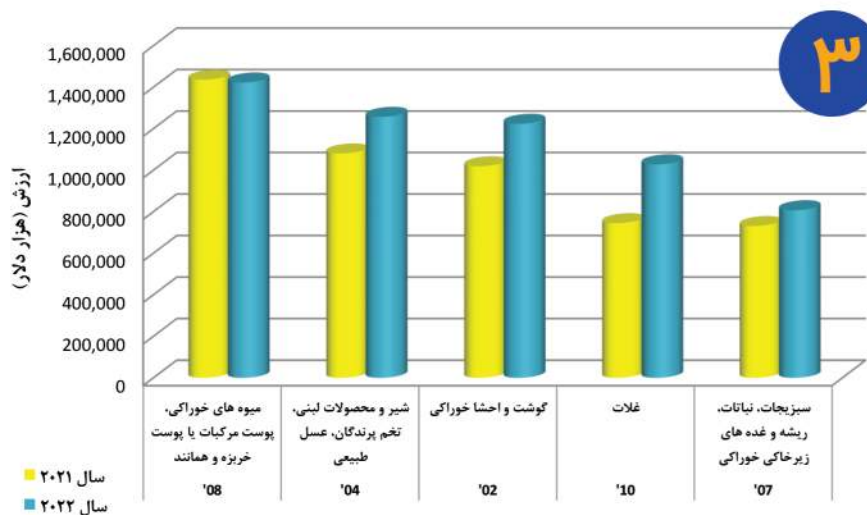
۵ فصل های عمده صادراتی اتریش به جهان در گروه معدن طی سال های ۲۰۲۲ و ۲۰۲۱

۶ فصل های عمده صادراتی اتریش به جهان در گروه کشاورزی طی سال های ۲۰۲۲ و ۲۰۲۱

۱ فصل های عمده وارداتی اتریش از جهان در گروه صنعت طی سال های ۲۰۲۲ و ۲۰۲۱

۲ فصل های عمده وارداتی اتریش از جهان در گروه معدن طی سال های ۲۰۲۲ و ۲۰۲۱

۳ فصل های عمده وارداتی اتریش از جهان در گروه کشاورزی طی سال های ۲۰۲۲ و ۲۰۲۱



تجارت اتریش با جهان

بخش ۳


ردیف	عمده کشورهای مقصد صادراتی اتریش	ارزش (هزار دلار)	ردیف	عمده کشورهای مقصد صادراتی اتریش	ارزش (هزار دلار)
۱	آلمان	۶۱,۵۵۶,۶۶۰	۱۱	انگلیس	۵,۳۷۴,۸۵۳
۲	ایتالیا	۱۳,۹۷۱,۵۱۷	۱۲	اسلونی	۵,۰۸۲,۳۶۱
۳	ایالات متحده آمریکا	۱۳,۳۳۵,۰۴۹	۱۳	رومانی	۴,۱۲۸,۲۸۴
۴	سوئیس	۱۰,۹۳۷,۹۰۵	۱۴	هلند	۳,۹۶۴,۰۰۱
۵	فرانسه	۸,۲۴۹,۹۴۳	۱۵	بلژیک	۳,۲۱۹,۷۸۸
۶	مجارستان	۸,۰۸۹,۷۷۹	۱۶	اسپانیا	۳,۱۱۲,۲۹۴
۷	لهستان	۸,۰۷۵,۸۰۴	۱۷	سوئد	۲,۱۶۲,۸۹۴
۸	اسلواکی	۸,۰۵۶,۸۲۵	۱۸	کرواسی	۱,۹۸۷,۲۷۰
۹	جمهوری چک	۷,۳۶۲,۶۴۶	۱۹	فدراسیون روسیه	۱,۹۳۶,۷۱۶
۱۰	چین	۵,۴۵۰,۰۲۴	۲۰	ترکیه	۱,۹۰۷,۰۴۱

بیشترین کشور عمده مقصد صادراتی اتریش در سال ۲۰۲۲

ردیف	عمده کشورهای مبدأ وارداتی اتریش	ارزش (هزار دلار)	ردیف	عمده کشورهای مبدأ وارداتی اتریش	ارزش (هزار دلار)
۱	آلمان	۸۸,۶۲۵,۵۷۶	۱۱	فرانسه	۵,۰۳۱,۵۸۹
۲	ایتالیا	۱۳,۹۲۵,۸۳۰	۱۲	ایالات متحده آمریکا	۴,۸۴۳,۲۴۳
۳	جمهوری چک	۱۱,۴۸۱,۲۹۴	۱۳	اسلونی	۴,۴۴۱,۸۸۹
۴	هلند	۱۱,۳۳۵,۶۶۵	۱۴	انگلستان	۳,۸۷۲,۱۴۵
۵	سوئیس	۱۰,۸۷۶,۳۶۴	۱۵	ویتنام	۲,۸۵۴,۱۳۷
۶	چین	۹,۶۲۰,۶۰۸	۱۶	اسپانیا	۲,۷۹۶,۵۹۰
۷	لهستان	۷,۴۰۵,۵۱۸	۱۷	ترکیه	۲,۵۷۷,۵۲۴
۸	مجارستان	۵,۸۰۹,۲۸۰	۱۸	رومانی	۲,۱۴۱,۲۳۲
۹	اسلواکی	۵,۵۲۰,۰۹۴	۱۹	سوئد	۲,۱۱۴,۰۳۹
۱۰	بلژیک	۵,۲۱۴,۷۱۳	۲۰	قزاقستان	۱,۶۵۶,۴۸۷

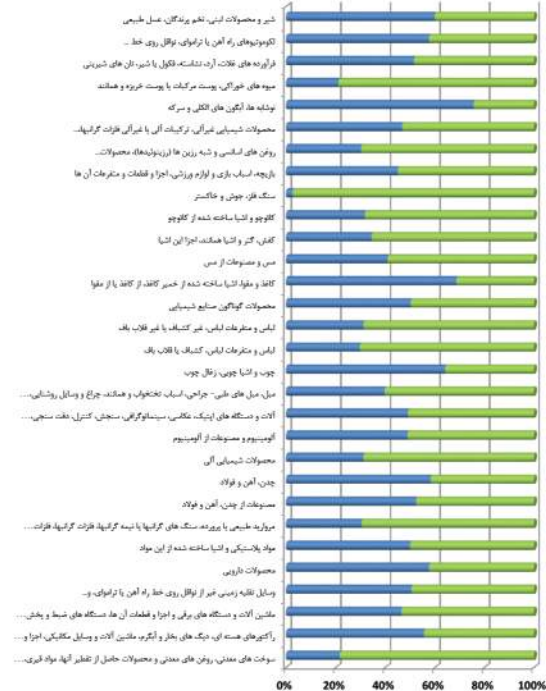
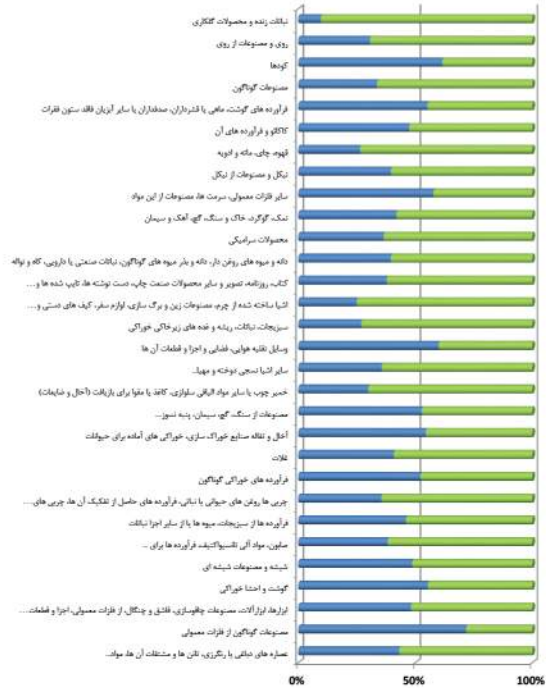
بیشترین کشور عمده مبدأ وارداتی اتریش در سال ۲۰۲۲

صادرات واردات

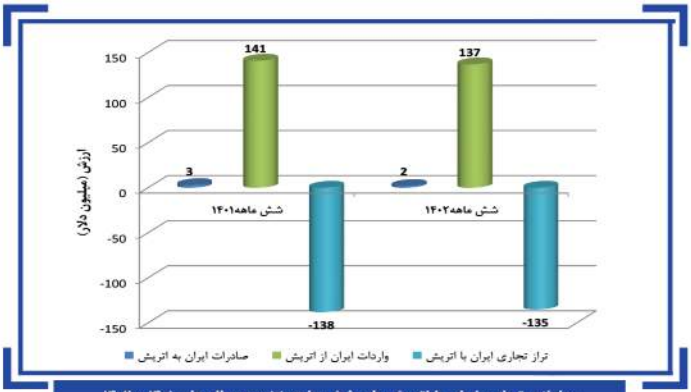


■ میزان واردات از کل تجارت ■ میزان صادرات از کل تجارت

ترکیب تجارت ابریش در هر گروه کالایی در سال ۲۰۲۲



■ میزان واردات از کل تجارت ■ میزان صادرات از کل تجارت



مبادلات تجاری ایران با اتریش طی شش ماهه نخست سال های ۱۴۰۱ و ۱۴۰۲

۲ میلیون دلار
صادرات ایران در ۶ ماهه نخست سال ۱۴۰۲

۱۳۷ میلیون دلار
واردات ایران در ۶ ماهه نخست سال ۱۴۰۲

اتریش Austria

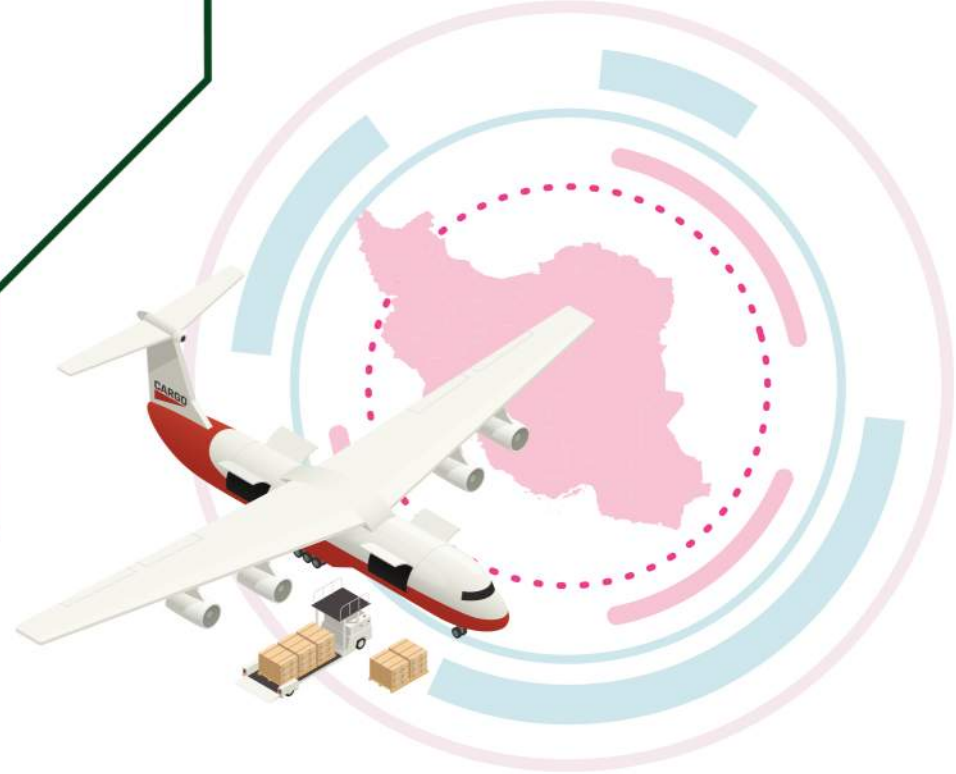


فروش و سایر کفپوش ها از مواد نسجی

بیشترین محصول صادراتی ایران به اتریش

محصولات دارویی

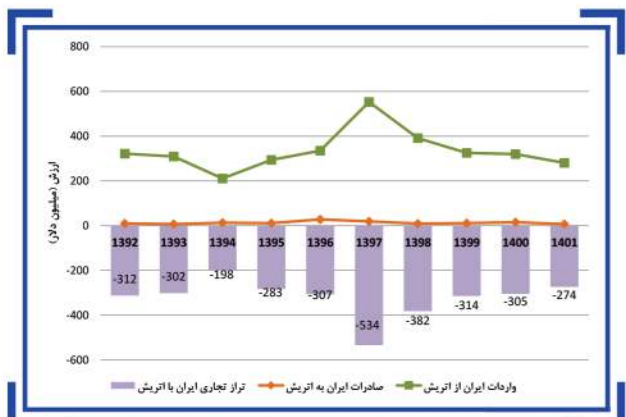
بیشترین محصول وارداتی ایران از اتریش



ردیف	شرح کالای وارداتی	ارزش دلاری	ردیف	شرح کالای وارداتی	ارزش دلاری
۱	محصولات دارویی	۳۴,۸۵۷,۸۹۰	۱۱	شیر و محصولات لبنی، تخم پرندگان، عسل طبیعی	۱,۸۵۳,۵۵۵
۲	راکتورهای هسته ای، دیگ های بخار و ابگر، ماشین آلات و وسایل مکانیکی، اجزا و قطعات آن ها	۳۲,۵۰۰,۶۵۵	۱۲	وسایل نقلیه زمینی غیر از نواقل روی خط راه آهن یا تراموا، و...	۱,۶۸۹,۹۶۲
۳	الآت و دستگاه های اپتیک، عکاسی، سینماتوگرافی، سنجش، کنترل، دقت سنجی، آلات و دستگاه های طبی- جراحی، اجزا و قطعات و متفرعات آن ها	۱۴,۹۳۵,۵۵۰	۱۳	محصولات سرمایه‌گی	۱,۵۷۰,۹۵۴
۴	کافه و مقوا و مواد اشیا ساخته شده از خمیر کاغذ، از کاغذ یا از مقوا	۹,۰۲۷,۰۸۵	۱۴	انگم ها، صغ ها، رزین ها و سایر شیرها و عصاره نباتی	۱,۵۲۰,۸۱۳
۵	مواد پلاستیکی و اشیا ساخته شده از این مواد	۸,۴۸۱,۳۳۷	۱۵	محصولات گوناگون صنایع شیمیایی	۸۹۶,۹۹۰
۶	ماشین آلات و دستگاه های برقی و اجزا و قطعات آن ها، دستگاه های ضبط و پخش صوت، دستگاه های ضبط و پخش صوت و تصویر تلویزیونی...	۸,۴۰۹,۷۳۲	۱۶	آلومینیوم و مصنوعات از آلومینیوم	۸۷۱,۹۹۲
۷	غلات	۵,۵۲۲,۲۲۴	۱۷	کالوچو و اشیا ساخته شده از کالوچو	۸۲۰,۲۷۴
۸	عصاره های دنیایی یا رنگری، تان ها و مشتقات آن ها، مواد...	۳,۳۲۷,۱۶۷	۱۸	محصولات شیمیایی غیرآلی، ترکیبات آلی یا غیرآلی فلزات گرانبها...	۶۴۰,۶۹۱
۹	فرآورده های خوراکی گوناگون	۳,۳۲۹,۱۶۶	۱۹	مصنوعات از سنگ، گچ، سیمان، پنبه نسوز...	۵۵۶,۹۸۹
۱۰	محصولات شیمیایی آلی	۳,۱۵۵,۴۶۶	۲۰	روغن های اساسی و شبه رزین ها (رزینوئیدها)، محصولات...	۴۵۵,۶۸۰

افلام عمده وارداتی ایران از اتریش طی ۶ ماهه نخست سال ۱۴۰۲

تجارت اتریش با ایران

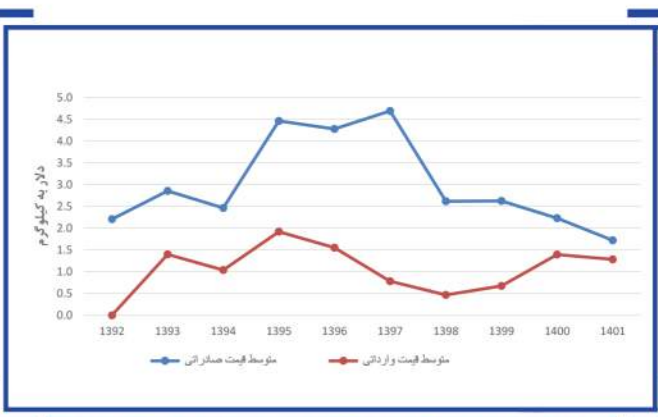


رشد مبادلات برون مرزی ایران با اتریش طی سال های ۱۳۹۲ تا ۱۴۰۱

ردیف	شرح کالای صادراتی	ارزش دلاری	ردیف	شرح کالای صادراتی	ارزش دلاری
۱	فروش و سایر کنیوش ها از مواد نسجی	۸۴۷,۹۵۵	۸	قند، شکر و شیرینی	۳۷,۷۴۱
۲	فرآورده ها از سبزیجات، میوه ها یا از سایر اجزا نباتات	۲۴۸,۳۹۳	۹	کالوچو و اشیا ساخته شده از کالوچو	۳۰,۳۵۱
۳	نوشابه ها، آبگون های الکلی و سرکه	۷۴,۹۱۹	۱۰	شیر و محصولات لبنی، تخم پرندگان، عسل طبیعی	۳۸,۹۰۵
۴	میوه های خوراکی، پوست مرکبات یا پوست خربزه و همانند به غیر از پوسته و خرما	۶۷,۷۳۲	۱۱	میل، میل های طبی- جراحی، اسباب تختخواب و همانند، چراغ و وسایل روشنائی، چراغ های تبلیغاتی علامت نورانی، تالاهای نورانی راهتاما و اشیا همانند، ساختمان های پیش ساخته	۲۴,۰۸۴
۵	فرآورده های خوراکی گوناگون	۵۷,۸۰۲	۱۲	سبزیجات، نباتات، ریشه و غده های زیرخاکی خوراکی	۲۲,۳۶۷
۶	فرآورده های غلات، آرد، نشاسته، فکول یا شیر، نان های شیرینی	۵۵,۳۱۶	۱۳	مواد پلاستیکی و اشیا ساخته شده از این مواد	۲۰,۵۹۶
۷	قهوه، چای، مانه و ادویه	۴۳,۰۸۵			

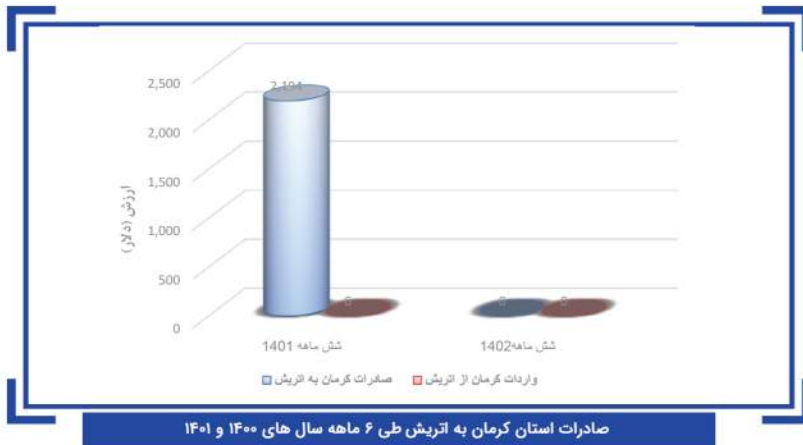
افلام عمده صادراتی ایران به اتریش طی ۶ ماهه نخست سال ۱۴۰۲

بخش ۴

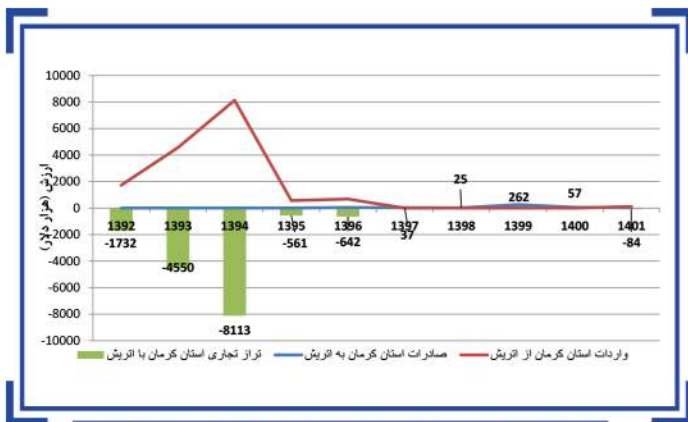


میانگین قیمت یک کیلو کالای صادراتی و وارداتی ایران و اتریش طی سال های ۱۳۹۲ تا ۱۴۰۱

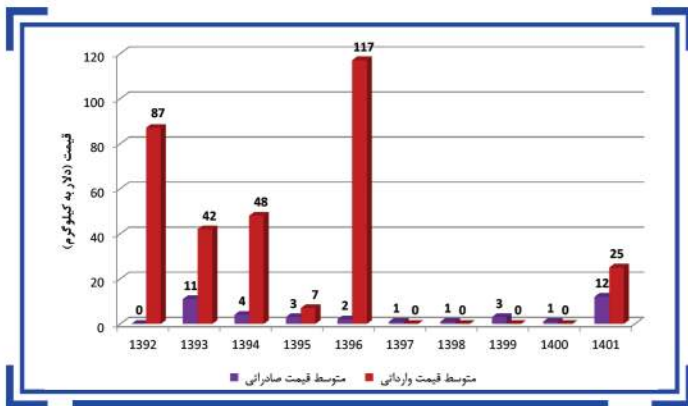




صادرات استان کرمان به اتریش طی ۶ ماهه سال های ۱۴۰۰ و ۱۴۰۱



روند مبادلات برون مرزی استان کرمان با اتریش طی سال های ۱۳۹۲ تا ۱۴۰۱



متوسط قیمت یک کیلو کالای صادراتی و وارداتی کرمان و اتریش طی سال های ۱۳۹۲ تا ۱۴۰۱



Business Review

Designer : Mehrdad Shamsi
+98 912 098 2011

