



اتاق بازرگانی، صنایع، معادن و کشاورزی کرمان



فرصت های تجاری بنگلادش

B a n g l a d e s h

جهان / ایران / کرمان



اتاق بازرگانی، صنایع، معادن و کشاورزی کرمان

مروری بر فضای کسب و کار بنگلادش و

بررسی فرصت های تجاری بنگلادش

با جهان، ایران و استان کرمان

بخش توسعه بازار و بهبود فضای کسب و کار

مدیر: معصومه سعید

کارشناس: مهدی بدیعی

معرفی اجمالی کشور بنگلادش

صفحه ۷

بخش ۱

فضای کسب و کار کشور بنگلادش

صفحه ۱۱

بخش ۲

تجارت بنگلادش با جهان

صفحه ۱۹

بخش ۳

تجارت بنگلادش با ایران

صفحه ۲۵

بخش ۴

تجارت بنگلادش با استان کرمان

صفحه ۲۷

بخش ۵



بنگلادش
Bangladesh



۱۷۱ میلیون نفر

جمعیت بنگلادش در سال ۲۰۲۲

بیشترین رشد سالانه جمعیت در سال ۲۰۱۳

بنگلادش
Bangladesh

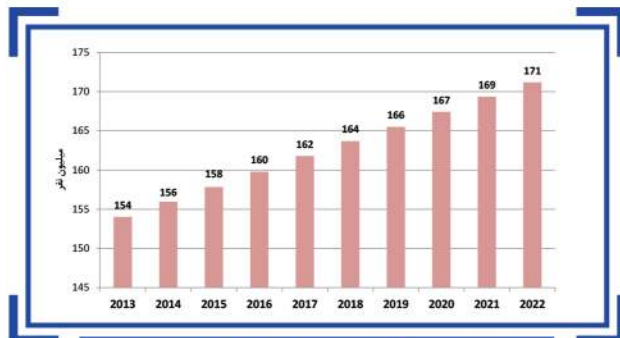


۷.۷ درصد

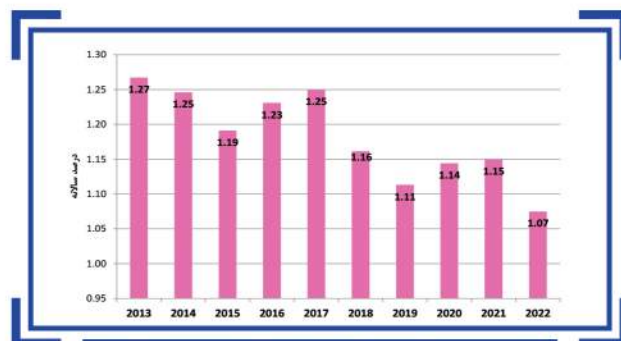


نرخ تورم در سال ۲۰۲۲





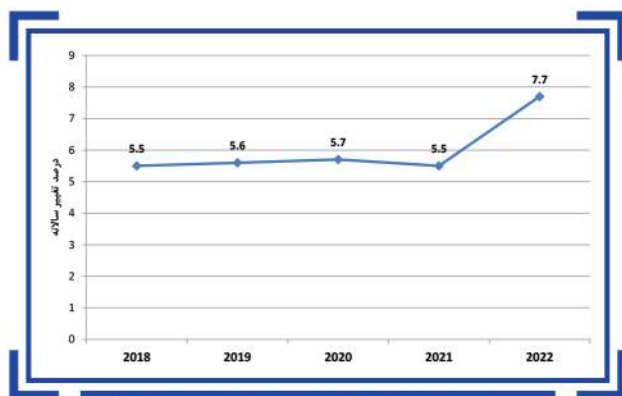
جمعیت بنگلادش طی سال های ۲۰۱۳ تا ۲۰۲۲



رشد جمعیت سالانه بنگلادش طی سال های ۲۰۱۳ تا ۲۰۲۲

معرفی اجمالی کشور بنگلادش

بخش ۱



نرخ تورم بنگلادش طی سال های ۲۰۱۸ تا ۲۰۲۲

۴۶۰ میلیارد دلار

بالاترین تولید ناخالص طی ۱۰ سال در سال ۲۰۲۲

طبقه‌بندی درآمد متوسط به پایین

منطقه، جنوب آسیا

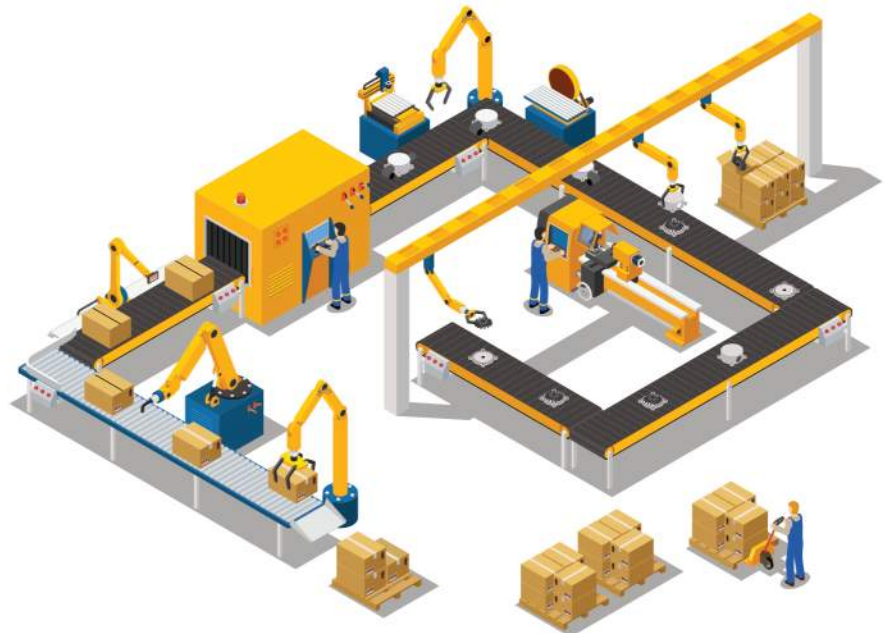
۱۶۸

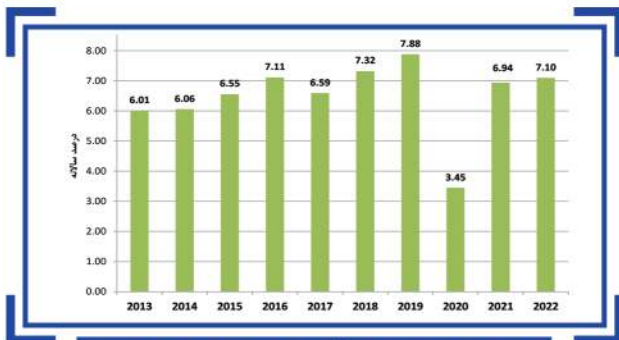
رتبه بر اساس شاخص‌های
Doing Business در سال ۲۰۲۰

بهترین رتبه: ۱ و بدترین رتبه: ۱۹۰

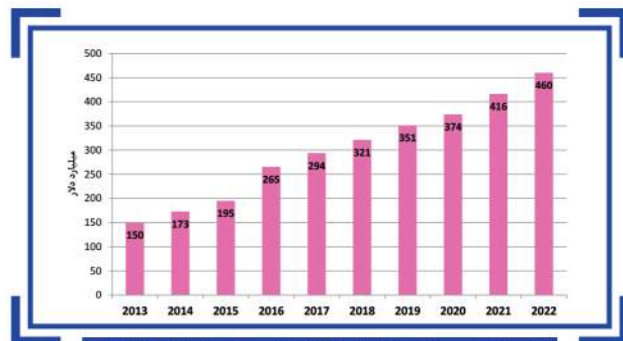
بنگلادش

Bangladesh





رشد تولید ناخالص داخلی بنگلادش طی سال های ۲۰۱۳ تا ۲۰۲۲



تولید ناخالص داخلی بنگلادش (GDP) طی سال های ۲۰۱۳ تا ۲۰۲۲



معرفی اجمالی کشور بنگلادش

جنوب آسیا	منطقه
متوسط به پایین	طبقه بندی درآمد
۱۷۱,۱۸۶,۳۷۲	جمعیت در سال ۲۰۲۲
۱۶۸	رتبه بر اساس شاخص های Doing Business در سال ۲۰۲۰ (بهترین رتبه: ۱، بدترین رتبه: ۱۹۰)
۴۵	امتیاز سهولت انجام کسب و کار بر اساس شاخص های Doing Business در سال ۲۰۲۰

مروری بر اقتصاد بنگلادش



امتیاز داکا ۸۲.۴

امتیاز چیتاگونگ ۸۲.۴

در شروع کسب و کار

بهترین امتیاز: ۱۰۰ و بدترین امتیاز: ۰

بدون محدودیت

حداقل سرمایه مورد نیاز



Bangladesh
بنگلادش

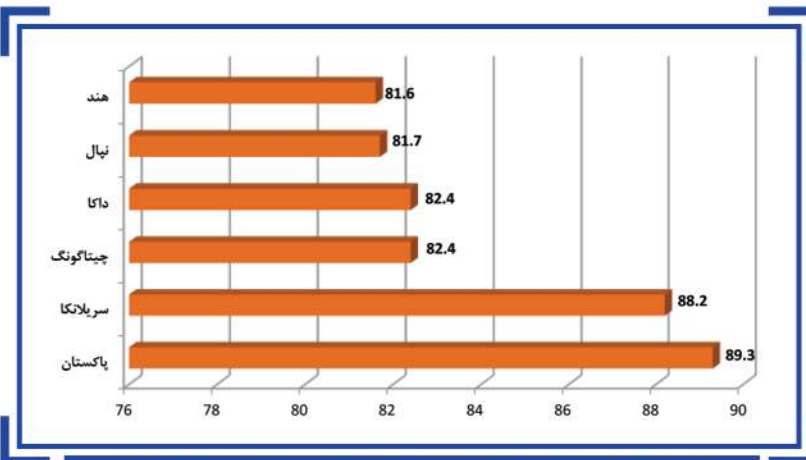
فضای کسب و کار کشور بنگلادش





رتبه کشور بنگلادش بر اساس شاخص **Doing Business**

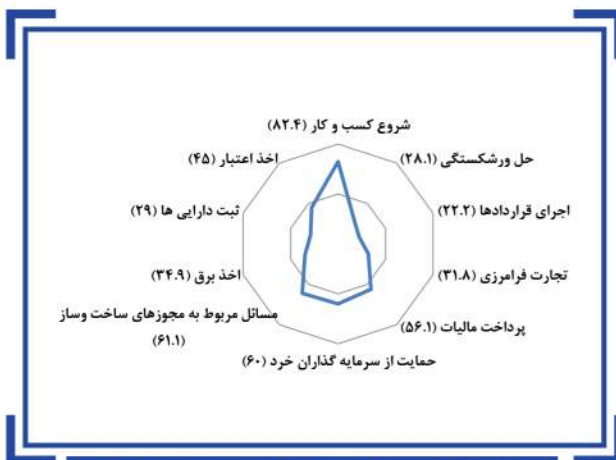
بهترین رتبه : ۱ و بدترین رتبه : ۱۹۰



مقایسه امتیاز بنگلادش و رقبای اقتصادی آن در شروع کسب و کار (در آسیای مرکزی)

بهترین امتیاز: ۱۰۰ و بدترین امتیاز: ۰

بخش ۲



امتیاز سهولت انجام کسب و کار کشور بنگلادش بر اساس شاخص **Doing Business**

بهترین امتیاز: ۱۰۰ و بدترین امتیاز: ۰



امتیاز داکا ۳۱.۸

امتیاز چیتاگونگ ۳۱.۸

در تجارت فرامرزی

بهترین امتیاز: ۱۰۰ و بدترین امتیاز: ۰

امتیاز داکا ۵۶.۱

امتیاز چیتاگونگ ۵۶.۱

در پرداخت مالیات

بهترین امتیاز: ۱۰۰ و بدترین امتیاز: ۰



بنگلادش
Bangladesh



امتیاز داکا ۲۲.۲

امتیاز چیتاگونگ ۲۲.۲

در اجرای قراردادها

بهترین امتیاز: ۱۰۰ و بدترین امتیاز: ۰

امتیاز داکا ۳۴

امتیاز چیتاگونگ ۳۸.۱

در فرآیند اخذ برق

بهترین امتیاز: ۱۰۰ و بدترین امتیاز: ۰



امتیاز داکا ۶۰.۳

امتیاز چیتاگونگ ۶۳.۸

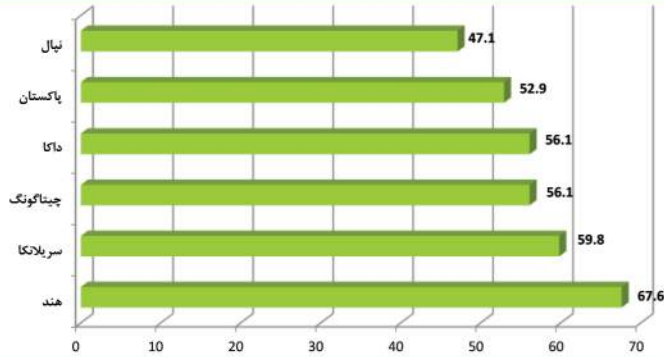
اخذ مجوزهای ساخت و ساز

بهترین امتیاز: ۱۰۰ و بدترین امتیاز: ۰



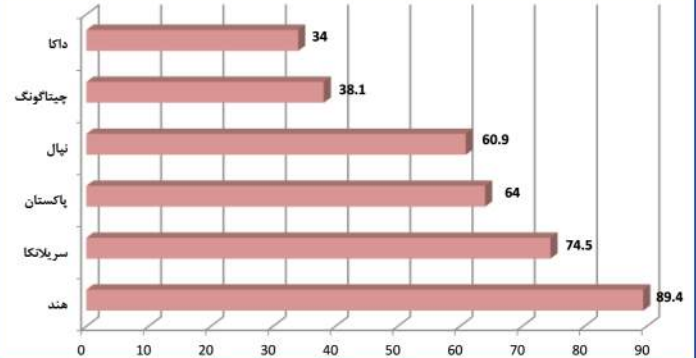
فضای کسب و کار کشور بنگلادش

بخش ۲



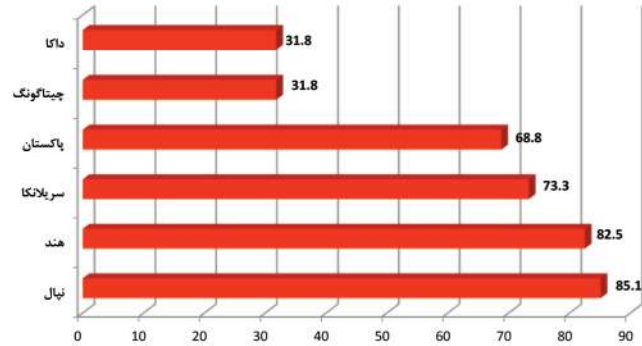
امتیاز بنگلادش و رقبای اقتصادی آن در پرداخت مالیات

بهترین امتیاز: ۱۰۰ و بدترین امتیاز: ۰



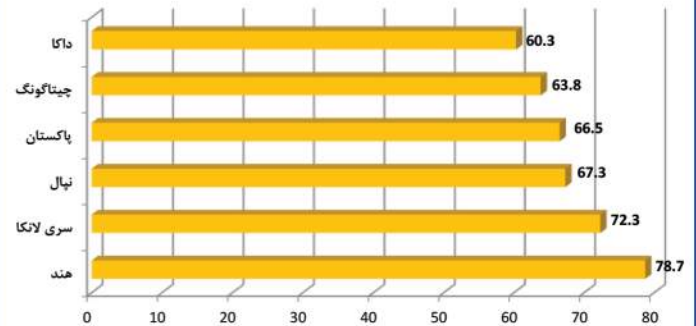
امتیاز بنگلادش و رقبای اقتصادی آن در فرآیند اخذ امتیاز برق

بهترین امتیاز: ۱۰۰ و بدترین امتیاز: ۰



امتیاز بنگلادش و رقبای اقتصادی آن در تجارت فرامرزی

بهترین امتیاز: ۱۰۰ و بدترین امتیاز: ۰



امتیاز بنگلادش و رقبای اقتصادی آن در اخذ مجوزهای ساخت و ساز

بهترین امتیاز: ۱۰۰ و بدترین امتیاز: ۰

خلاصه ای از زمان و هزینه لازم برای صادرات و واردات در فراسوی مرزهای بنگلادش

جنوب آسیا	دکا	
۵۳.۴	۱۶۸	زمان لازم برای صادرات: قوانین و مقررات مرزی (ساعت)
۳۱۰.۶	۴۰.۸	هزینه لازم برای صادرات: قوانین و مقررات مرزی (دلار)
۷۳.۷	۱۴۷	زمان لازم برای صادرات: قوانین و مقررات مربوط به اسناد و مدارک (ساعت)
۱۵۷.۹	۲۲۵	هزینه لازم برای صادرات: قوانین و مقررات مربوط به اسناد و مدارک (دلار)
۸۵.۷	۲۱۶	زمان لازم برای واردات: قوانین و مقررات مرزی (ساعت)
۳۷۲.۹	۹۰۰	هزینه لازم برای واردات: قوانین و مقررات مرزی (دلار)
۹۳.۷	۱۴۴	زمان لازم برای واردات: قوانین و مقررات مربوط به اسناد و مدارک (ساعت)
۲۶۱.۷	۳۷۰	هزینه لازم برای واردات: قوانین و مقررات مربوط به اسناد و مدارک (دلار)



۱۶۸ ساعت دلار ۴۰۸

زمان و هزینه لازم برای صادرات فراسوی مرزهای بنگلادش



۲۱۶ ساعت دلار ۹۰۰

زمان و هزینه لازم برای واردات فراسوی مرزهای بنگلادش

زمان و هزینه لازم برای صادرات و واردات در فراسوی مرزهای بنگلادش-چیتاگونگ

هزینه های مربوطه (دلار آمریکا)	زمان برای کامل شدن (ساعت)	
۱۵۱.۹	۹۶	صادرات: ترخیص و بازرسی مورد نیاز توسط مقامات گمرک
۰	۰	صادرات: ترخیص و بازرسی مورد نیاز توسط سازمان ها غیر از گمرک
۲۵۶.۳	۷۲	صادرات: بخش کنترل بنر یا مرز
۴۰۰	۱۲۰	واردات: ترخیص و بازرسی مورد نیاز توسط مقامات گمرک
۰	۰	واردات: ترخیص و بازرسی مورد نیاز توسط سازمان ها غیر از گمرک
۵۰۰	۹۶	واردات: بخش کنترل بنر یا مرز

زمان و هزینه لازم برای صادرات و واردات در فراسوی مرزهای بنگلادش-داکا

هزینه های مربوطه (دلار آمریکا)	زمان برای کامل شدن (ساعت)	
۱۵۱.۹	۹۶	صادرات: ترخیص و بازرسی مورد نیاز توسط مقامات گمرک
۰	۰	صادرات: ترخیص و بازرسی مورد نیاز توسط سازمان ها غیر از گمرک
۲۵۶.۳	۷۲	صادرات: بخش کنترل بنر یا مرز
۴۰۰	۱۲۰	واردات: ترخیص و بازرسی مورد نیاز توسط مقامات گمرک
۰	۰	واردات: ترخیص و بازرسی مورد نیاز توسط سازمان ها غیر از گمرک
۵۰۰	۹۶	واردات: بخش کنترل بنر یا مرز

خلاصه ای از جزئیات تجارت، زمان حمل و نقل و مستندات لازم برای تجارت در فراسوی مرزهای بنگلادش-چیتاگونگ

واردات	صادرات	محصول
شماره فصل ۸۷۰۸ اجزاء، قطعات و متفرعات وسایل نقلیه موتوری	شماره فصل ۶۱ لباس و متفرعات لباس، کشیاف یا قلاب باف	محصول
هند	آلمان	شریک تجاری
مرز چیتاگونگ	مرز چیتاگونگ	مرز
۲۶۳	۲۶۳	فاصله
۱۸	۱۸	زمان حمل و نقل درون مرزی (ساعت)
۳۰۰	۲۳۱	هزینه حمل و نقل درون مرزی (دلار)

اسناد و مدارک جهت واردات - بنگلادش (دکا و چیتاگونگ)

ردیف	اسناد و مدارک جهت واردات
۱	پارنامه
۲	سفارش ترخیص کالا
۳	گواهی مبدا
۴	پیش فاکتور تجاری
۵	اظهارنامه واردات گمرکی
۶	لیست بسته بندی
۷	گواهی سلامت استاندارد فنی
۸	رسید دریافت بار در ترمینال
۹	LC
۱۰	گواهی SOLAS

اسناد و مدارک جهت صادرات - بنگلادش (دکا و چیتاگونگ)

ردیف	اسناد و مدارک جهت صادرات
۱	پارنامه
۲	پیش فاکتور تجاری
۳	اظهارنامه گمرکی
۴	LC
۵	اسناد ترانزیت گمرکی
۶	لیست بسته بندی
۷	گواهی SOLAS
۸	گواهی مبدا
۹	رسید دریافت بار در ترمینال
۱۰	سفارش ترخیص کالا
۱۱	گواهی Garments
۱۲	گواهی بازرسی قبل از پارگیری کالا
۱۳	مجوز تبدیل ارز خارجی
۱۴	گواهی استاندارد فنی

خلاصه ای از جزئیات تجارت، زمان حمل و نقل و مستندات لازم برای تجارت در فراسوی مرزهای بنگلادش-دکا

واردات	صادرات	محصول
شماره فصل ۸۷۰۸ اجزاء، قطعات و متفرعات وسایل نقلیه موتوری	شماره فصل ۶۱ لباس و متفرعات لباس، کشیاف یا قلاب باف	محصول
هند	آلمان	شریک تجاری
بندر چیتاگونگ	بندر چیتاگونگ	مرز
۲۰	۲۰	فاصله
۴	۴	زمان حمل و نقل درون مرزی (ساعت)
۸۵	۷۷	هزینه حمل و نقل درون مرزی (دلار)

فضای کسب و کار کشور بنگلادش

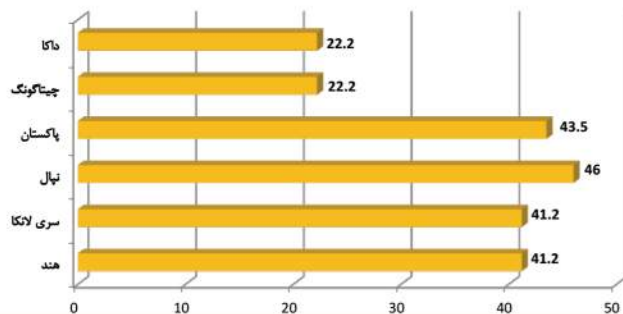
بخش ۲



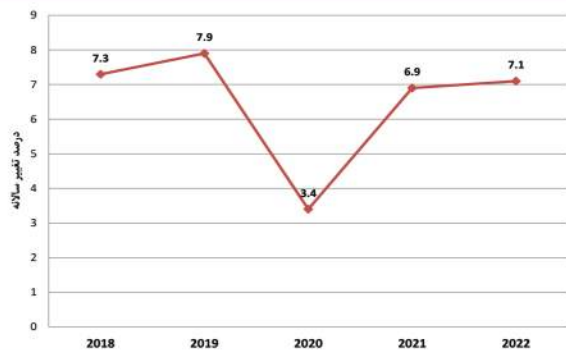
سهم بخش های مختلف خدماتی از صادرات و واردات خدمات بنگلادش در سال ۲۰۲۲

کد	شرح خدمات	واردات (میلیون دلار)	صادرات (میلیون دلار)
5	کل خدمات	۱۲,۱۵۵	۸,۲۲۰
SOX	خدمات تجاری	۱۱,۷۱۵	۵,۶۶۶
۱۲	کالا و خدمات دولت	۴۴۱	۲,۶۰۴
۳	حمل و نقل	۸,۲۹۲	۱,۴۴۴
۱۰	سایر خدمات کسب و کار	۶۸۰	۱,۲۲۳
۵	ساخت و ساز	۳۸۹	۹۴۲
۹	مخابرات، کامپیوتر و خدمات اطلاعاتی	۱۶۵	۷۲۱
۴	سفر	۱,۳۲۶	۴۱۹
۷	خدمات مالی	۷۲۱	۱۹۵
۱۱	خدمات فردی، فرهنگی و رفاهی	۳۵	۶۵
۲	تعمیر و نگهداری خدمات	۳۰	۱۵
۶	بیمه و حقوق بازنشستگی	۲۶	۶
۸	هزینه های استفاده از مالکیت معنوی	۵۰	۴

(بهترین امتیاز: ۱۰۰ و بدترین امتیاز: ۰)

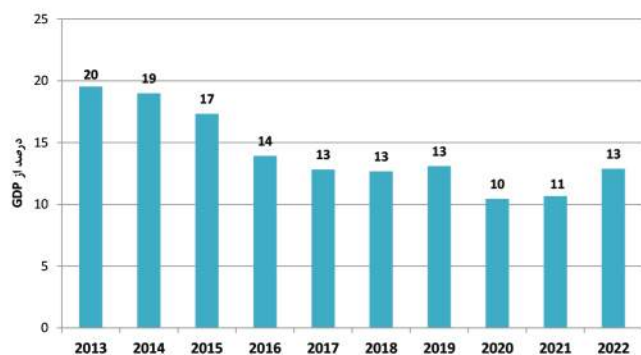


امتیاز بنگلادش و رقبای اقتصادی آن در اجرای قراردادهای

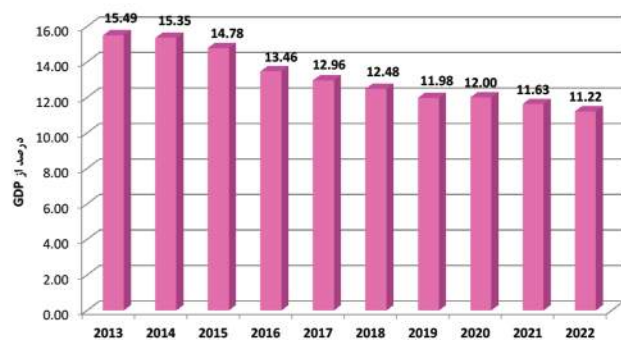


روند رشد اقتصادی بنگلادش طی سال های ۲۰۱۸ تا ۲۰۲۲

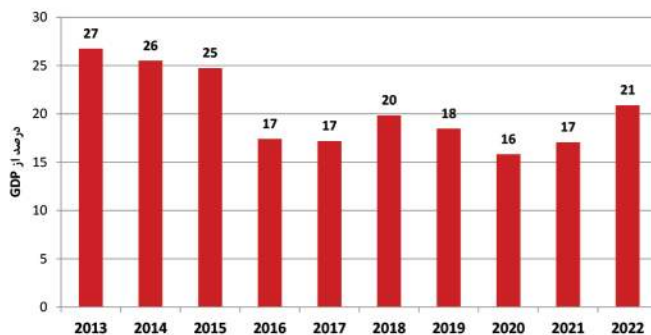
فضای کسب و کار کشور بنگلادش



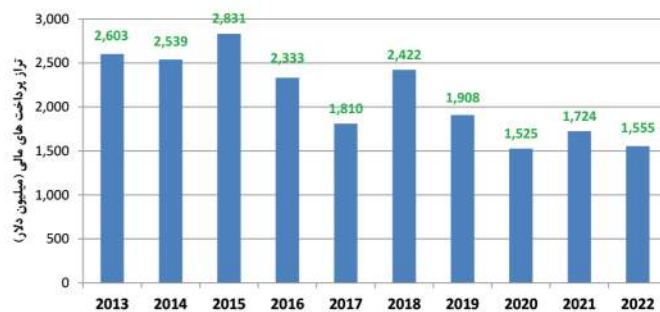
صادرات کالا و خدمات بنگلادش طی سال های ۲۰۱۳ تا ۲۰۲۲



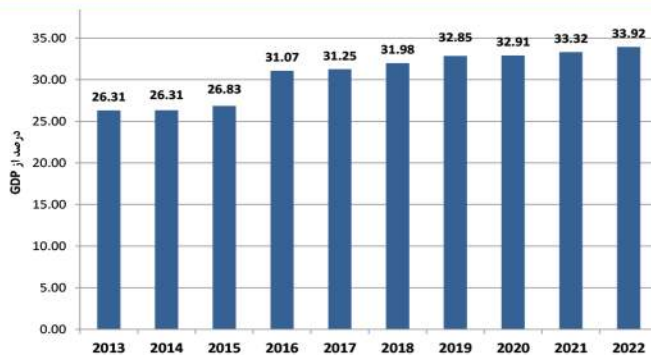
ارزش افزوده کشاورزی بنگلادش طی سال های ۲۰۱۳ تا ۲۰۲۲



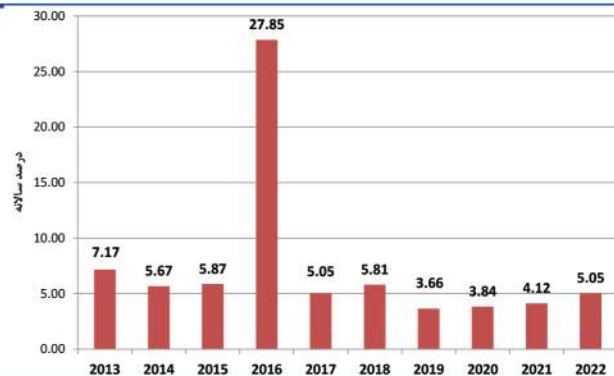
واردات کالا و خدمات بنگلادش طی سال های ۲۰۱۳ تا ۲۰۲۲



جریان سرمایه گذاری مستقیم خارجی در بنگلادش طی سال های ۲۰۱۳ تا ۲۰۲۲



ارزش افزوده صنعت بنگلادش طی سال های ۲۰۱۳ تا ۲۰۲۲



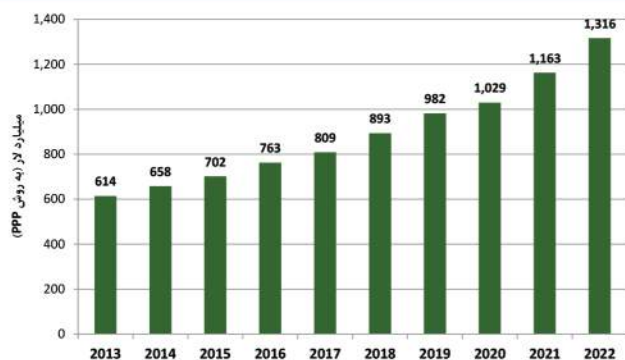
تورم، شاخص ضمنی GDP بنگلادش طی سال های ۲۰۱۳ تا ۲۰۲۲

در روش اطلس درآمد ناخالص ملی کشورها بر حسب پول داخلی با استفاده از عامل تبدیل اطلس (که از میانگین سه ساله نرخ های ارز برای هموار کردن اثرات نوسانات موقتی نرخ ارز استفاده میکند) به دلار آمریکا تبدیل شده و بر اساس تفاوت بین نرخ های تورم کشور (محاسبه شده با استفاده از شاخص ضمنی تولید ناخالص داخلی در کشور) با چند کشور توسعه یافته (میانگین وزنی شاخص ضمنی تولید ناخالص داخلی کشورها) تعدیل شده و سپس برای به دست آوردن سرانه به جمعیت تقسیم می گردد.

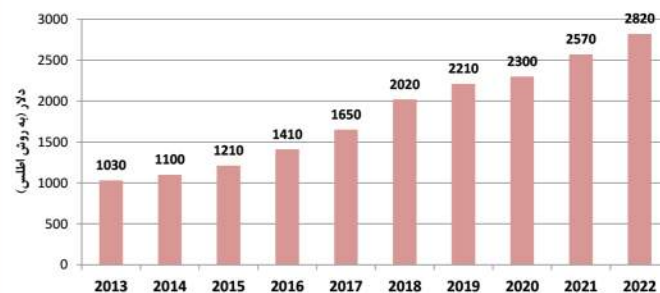
روش اطلس

درآمد ناخالص ملی سرانه به روش برابری قدرت خرید با استفاده از نرخهای PPP به دلار بین-المللی که قدرت خرید یکسانی با درآمد ناخالص ملی بر حسب دلار آمریکا دارد، تبدیل می شود.

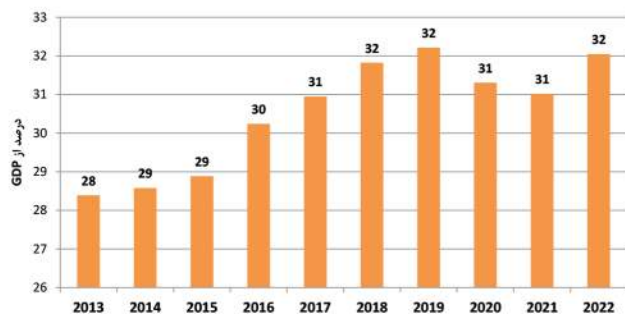
روش PPP



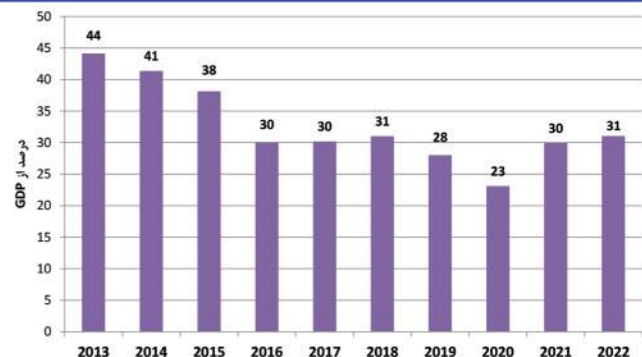
درآمد ناخالص ملی (GNI) در بنگلادش طی سال های ۲۰۱۳ تا ۲۰۲۲ به روش PPP



درآمد ناخالص ملی به ازاء هر نفر در بنگلادش طی سال های ۲۰۱۳ تا ۲۰۲۲ به روش اطلس

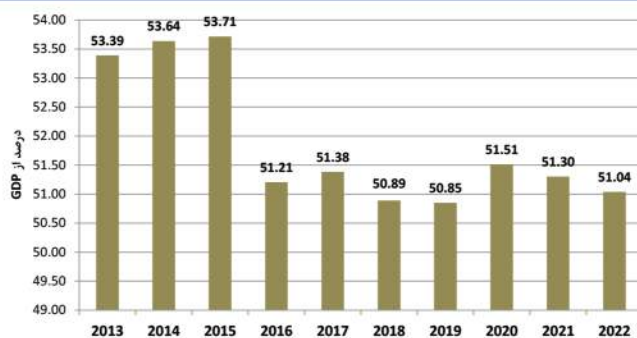


ایجاد سرمایه ناخالص در بنگلادش طی سال های ۲۰۱۳ تا ۲۰۲۲

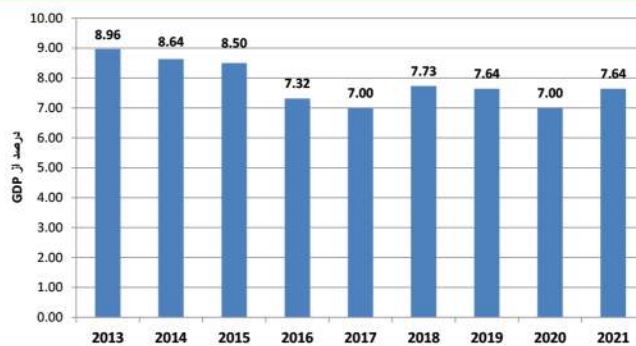


تجارت کالایی بنگلادش طی سال های ۲۰۱۳ تا ۲۰۲۲

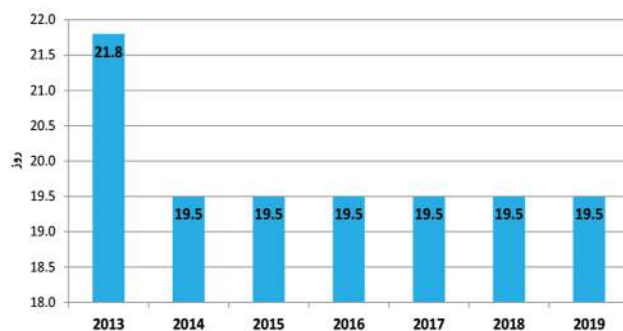
فضای کسب و کار کشور بنگلادش



ارزش افزوده خدمات بنگلادش طی سال های ۲۰۱۳ تا ۲۰۲۲



درآمد حاصل از مالیات بنگلادش طی سال های ۲۰۱۳ تا ۲۰۲۱



زمان لازم برای شروع یک کسب و کار در بنگلادش طی سال های ۲۰۱۳ تا ۲۰۱۹



تجارت بنگلادش با جهان

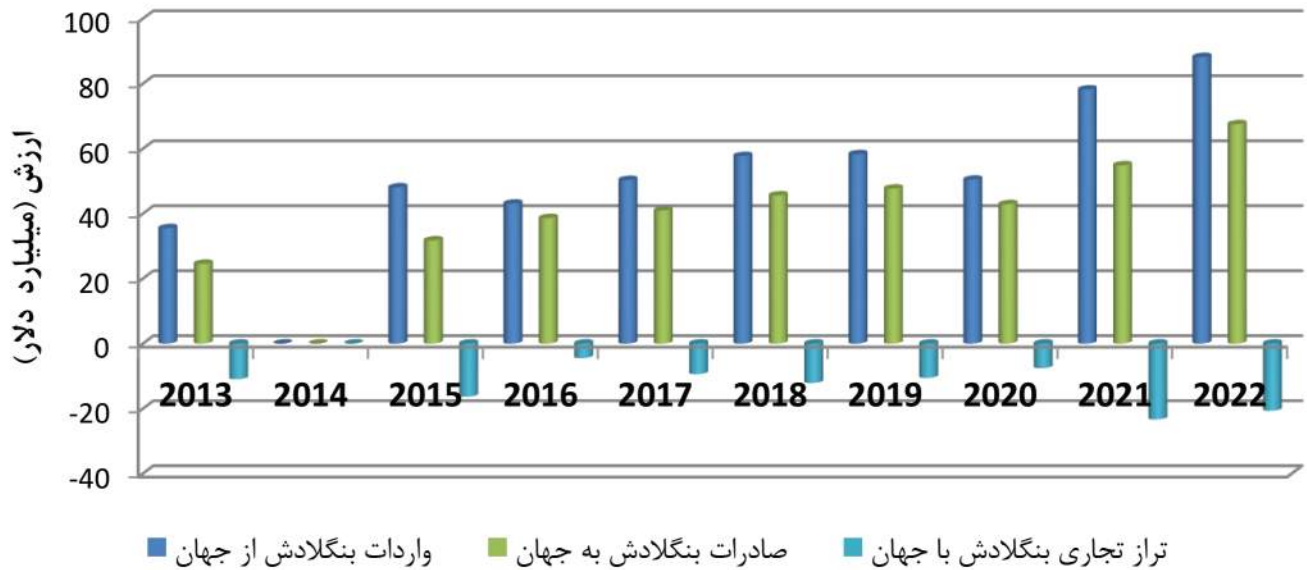
۶۷ میلیارد دلار

صادرات بنگلادش به جهان در سال ۲۰۲۲

۸۸ میلیارد دلار

واردات بنگلادش به جهان در سال ۲۰۲۲

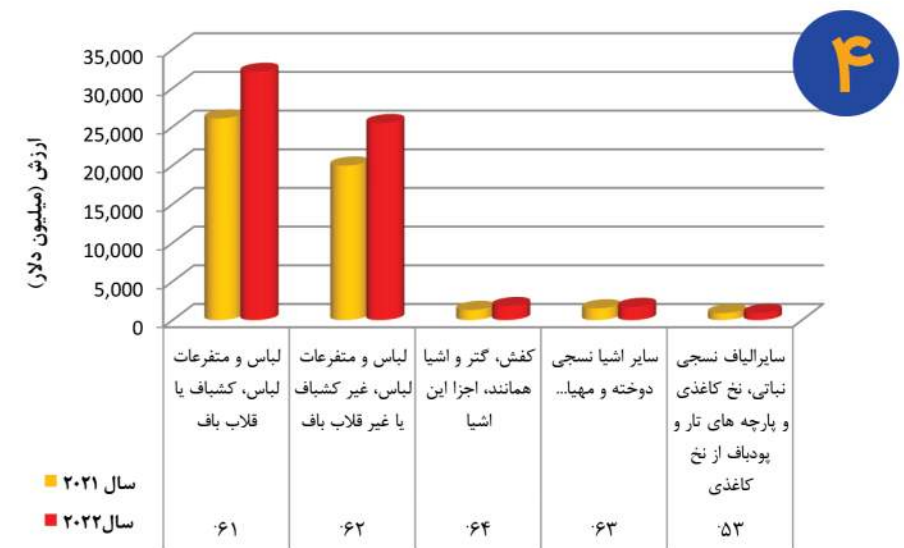

بنگلادش
Bangladesh



مبادلات تجاری بنگلادش با جهان طی سال های ۲۰۱۳ تا ۲۰۲۲

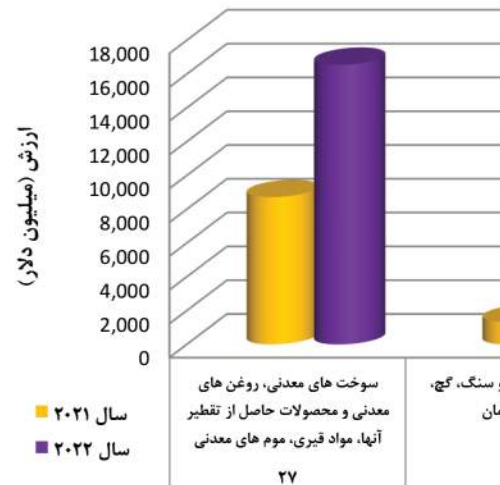
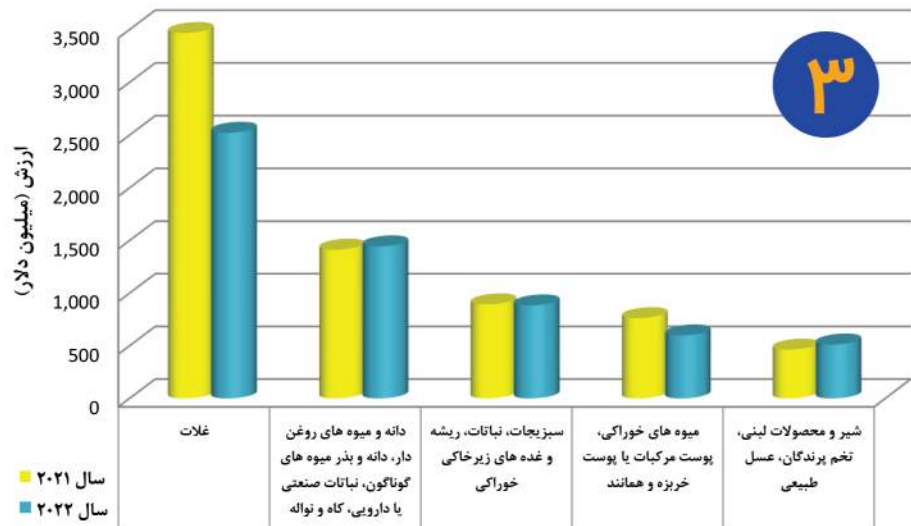
تجارت بنگلادش با جهان

بخش ۳

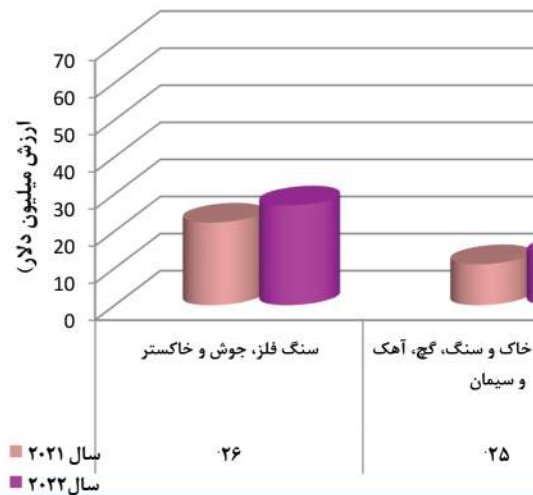


- ۴ فصل های عمده صادراتی بنگلادش به جهان در گروه صنعت طی سال های ۲۰۲۲ و ۲۰۲۱
- ۵ فصل های عمده صادراتی بنگلادش به جهان در گروه معدن طی سال های ۲۰۲۲ و ۲۰۲۱
- ۶ فصل های عمده صادراتی بنگلادش به جهان در گروه کشاورزی طی سال های ۲۰۲۲ و ۲۰۲۱

- ۱ فصل های عمده وارداتی بنگلادش از جهان در گروه صنعت طی سال های ۲۰۲۲ و ۲۰۲۱
- ۲ فصل های عمده وارداتی بنگلادش از جهان در گروه معدن طی سال های ۲۰۲۲ و ۲۰۲۱
- ۳ فصل های عمده وارداتی بنگلادش از جهان در گروه کشاورزی طی سال های ۲۰۲۲ و ۲۰۲۱



۶



تجارت بنگلادش با جهان

بخش ۳

ردیف	عمده کشورهای مقصد صادراتی بنگلادش	ارزش (هزار دلار)	ردیف	عمده کشورهای مقصد صادراتی بنگلادش	ارزش (هزار دلار)
۱	ایالات متحده آمریکا	۶,۱۳۹,۳۵۲	۱۱	چین	۷۱۵,۲۱۴
۲	آلمان	۴,۶۷۳,۱۹۶	۱۲	استرالیا	۶۷۴,۵۶۴
۳	انگلیس	۳,۴۹۹,۸۸۰	۱۳	ترکیه	۶۷۴,۰۳۶
۴	اسپانیا	۱,۸۴۵,۴۳۵	۱۴	دانمارک	۶۳۲,۲۸۸
۵	فرانسه	۱,۷۵۵,۴۱۱	۱۵	لهستان	۶۱۰,۶۷۰
۶	ایتالیا	۱,۳۵۳,۶۸۸	۱۶	هند	۵۱۷,۸۹۱
۷	کانادا	۱,۰۶۲,۶۳۱	۱۷	سوئد	۴۵۹,۷۴۶
۸	ژاپن	۹۵۷,۳۷۰	۱۸	امارات	۳۵۳,۶۳۷
۹	بلژیک	۹۰۴,۴۵۴	۱۹	کره	۲۸۱,۳۵۱
۱۰	هلند	۸۱۷,۴۹۶	۲۰	فدراسیون روسیه	۲۸۰,۶۱۳

بیشترین کشور عمده مقصد صادراتی بنگلادش در سال ۲۰۱۵

ردیف	عمده کشورهای مبدا وارداتی بنگلادش	ارزش (هزار دلار)	ردیف	عمده کشورهای مبدا وارداتی بنگلادش	ارزش (هزار دلار)
۱	چین	۱۰,۳۴۹,۳۳۳	۱۱	تایوان	۱,۱۳۳,۷۵۶
۲	هند	۵,۸۸۲,۰۸۰	۱۲	ایالات متحده آمریکا	۹۷۸,۴۳۹
۳	سنگاپور	۴,۴۱۷,۹۲۶	۱۳	امارات	۹۰۱,۸۴۴
۴	هنگ کنگ	۳,۶۲۴,۰۴۶	۱۴	آلمان	۸۶۲,۹۶۴
۵	اندونزی	۳,۳۰۳,۶۱۹	۱۵	ناروژ	۸۶۰,۶۰۵
۶	ژاپن	۱,۷۰۴,۵۱۱	۱۶	پاکستان	۷۷۷,۵۷۳
۷	کره	۱,۴۸۰,۵۹۱	۱۷	کانادا	۷۴۳,۶۳۷
۸	مالزی	۱,۴۴۲,۷۸۶	۱۸	ویتنام	۷۲۲,۱۶۷
۹	برزیل	۱,۳۴۹,۷۹۲	۱۹	آرژانتین	۷۰۴,۲۶۸
۱۰	کویت	۱,۱۹۶,۰۰۸	۲۰	عربستان سعودی	۶۵۱,۹۶۹

بیشترین کشور عمده مبدا وارداتی بنگلادش در سال ۲۰۱۵

صادرات واردات

۵۱ میلیون دلار



صادرات ایران در ۶ ماهه نخست سال ۱۴۰۲



مبادلات تجاری ایران با بنگلادش طی شش ماهه نخست سال های ۱۴۰۱ و ۱۴۰۲

۱۸ میلیون دلار



واردات ایران در ۶ ماهه نخست سال ۱۴۰۲

بنگلادش Bangladesh



ساخت های معدنی، روغن های معدنی و محصولات حاصل از تقطیر آنها، مواد قیری، موم های معدنی



بیشترین محصول صادراتی ایران به بنگلادش

سایرالیاف نسجی نباتی، نخ کاغذی و پارچه های تار و پودباف از نخ کاغذی



بیشترین محصول وارداتی ایران از بنگلادش



ردیف	شرح کالای صادراتی	ارزش دلاری
۱	سایرالیاف نسجی نیابتی، نخ کاغذی و پارچه های تار و پودنیف از نخ کاغذی	۱۷۸۰۵۸۸۴
۲	محصولات شیمیایی آلی	۶۵۸۴۲
۳	راکتورهای هسته ای، دیگ های بخار و آبگرم، ماشین آلات و وسایل مکانیکی، اجزا و قطعات آن ها	۲۲۵۱۳

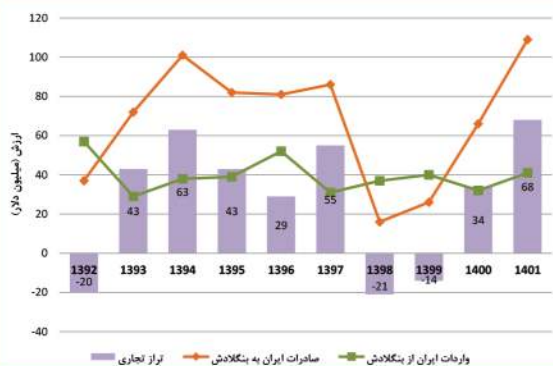
عمده اقلام وارداتی ایران از بنگلادش طی ۶ ماهه نخست سال ۱۴۰۲

ردیف	شرح کالای صادراتی	ارزش دلاری
۱	سوخن های معدنی، روغن های معدنی و محصولات حاصل از تقطیر آنها، مواد قیری، موم های معدنی	۴۵۳۵۶۱۲۸
۲	نمک، گوگرد، خاک و سنگ، گچ، آهک و سیمان	۵۴۰۲۵۰۲
۳	خرما تازه و خشک کرده	۴۱۹۷۵۲
۴	چدن، آهن و فولاد	۲۰۵۴۷۴
۵	کالوجو و اشیاء ساخته شده از کالوجو	۷۰۰۸۰
۶	محصولات شیمیایی غیرآلی، ترکیبات آلی یا غیرآلی فلزات گرانبهها...	۳۵۳۰۹
۷	مواد پلاستیکی و اشیاء ساخته شده از این مواد	۲۳۷۶۱

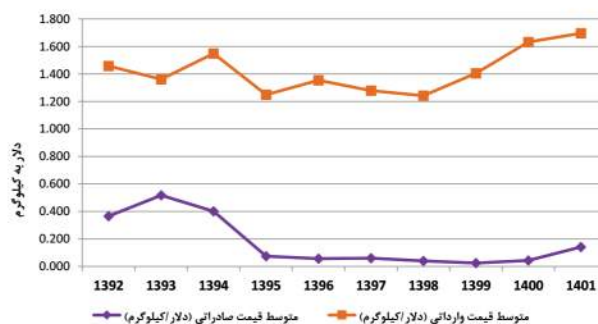
عمده اقلام صادراتی ایران به بنگلادش طی ۶ ماهه نخست سال ۱۴۰۲

تجارت بنگلادش با ایران

بخش ۴



روند مبادلات برون مرزی ایران با بنگلادش طی سال های ۱۳۹۲ تا ۱۴۰۱



میانگین قیمت یک کیلو کالای صادراتی و وارداتی ایران و بنگلادش طی سال های ۱۳۹۲ تا ۱۴۰۱

هزار دلار

صادرات کرمان به بنگلادش در ۶ ماهه نخست سال ۱۴۰۲



هزار دلار

۱۱۳,۷۱۸

صادرات کرمان به بنگلادش در ۶ ماهه نخست سال ۱۴۰۲



بنگلادش

Bangladesh

تجارت بنگلادش با کرمان

چدن، آهن و فولاد

بیشترین کالای صادراتی از استان کرمان به آذربایجان



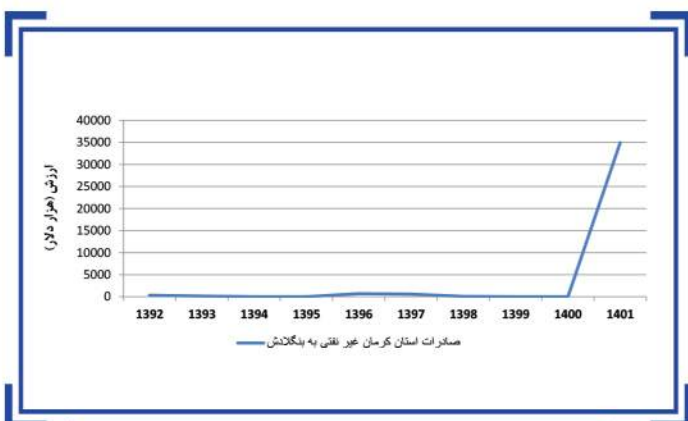
۱۱۳,۷۱۸ دلار

ارزش دلاری محصولات چدن، آهن و فولاد

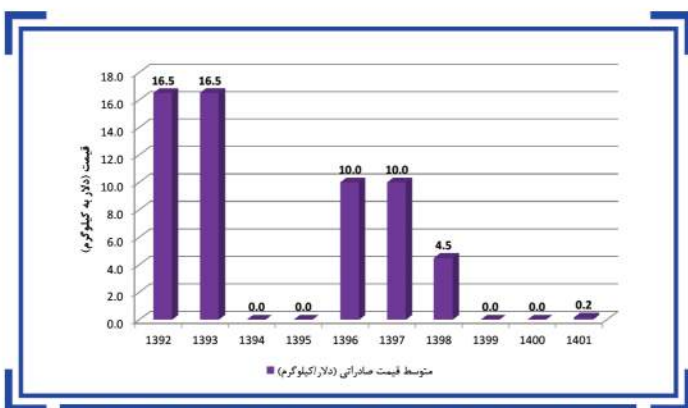




مبادلات تجاری کرمان با بنگلادش طی شش ماهه نخست ۱۴۰۱ و ۱۴۰۲



روند صادرات استان کرمان به بنگلادش طی سال های ۱۳۹۲ الی ۱۴۰۱



متوسط قیمت یک کیلو کالای صادراتی کرمان و بنگلادش طی سال های ۱۳۹۲ تا ۱۴۰۱

ردیف	شرح کالای صادراتی	ارزش دلاری
۱	چدن، آهن و فولاد	۱۱۳,۷۱۸

اقدام عمده صادراتی کرمان به بنگلادش در شش ماهه نخست سال ۱۴۰۲



Business Review

Designer : Mehrdad Shamsi
+98 912 098 2011

