



اتاق بازرگانی، صنایع، معادن و کشاورزی کرمان



# فرصت های تجاری

چین

C h i n a

جهان / ایران / کرمان





## اتاق بازرگانی، صنایع، معادن و کشاورزی کرمان

مروری بر فضای کسب و کار چین و

بررسی فرصت های تجاری چین

با جهان، ایران و استان کرمان

بخش توسعه بازار و بهبود فضای کسب و کار

مدیر: معصومه سعید

کارشناس: مهدی بدیعی



معرفی اجمالی کشور چین

صفحه ۷

بخش ۱

فضای کسب و کار کشور چین

صفحه ۱۱

بخش ۲

تجارت چین با جهان

صفحه ۱۹

بخش ۳

تجارت چین با ایران

صفحه ۲۵

بخش ۴

تجارت چین با استان کرمان

صفحه ۲۷

بخش ۵

چین

China





۱۴۱۲  
میلیون نفر

جمعیت چین در سال ۲۰۲۲

بیشترین رشد سالانه جمعیت در سال ۲۰۱۳

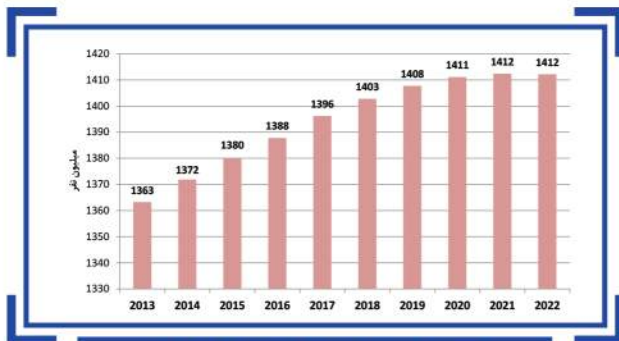
چین  
China

۰.۷- درصد

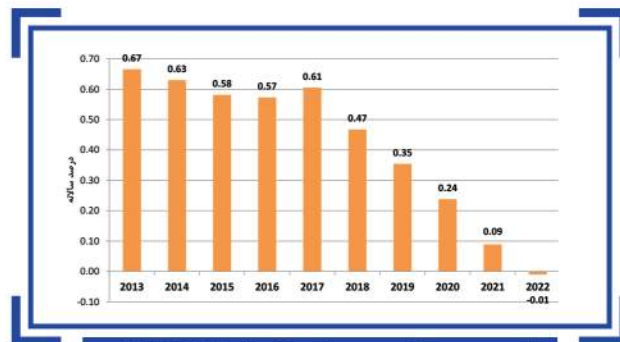


نرخ تورم در سال ۲۰۲۲



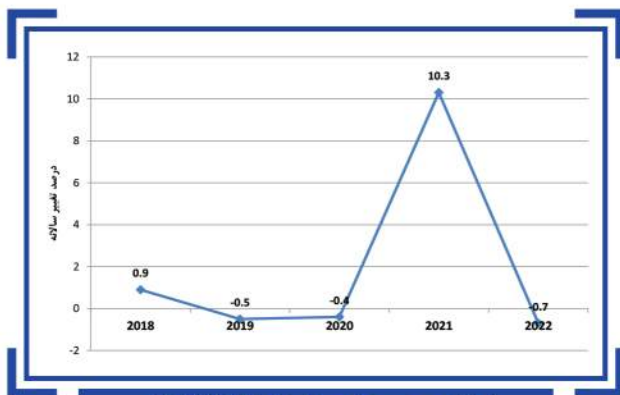


مجموعه کلین چین طی سال های ۲۰۱۳ تا ۲۰۲۲



رشد مجموعه سالانه چین طی سال های ۲۰۱۳ تا ۲۰۲۲

# معرفی اجمالی کشور چین



نرخ تورم چین طی سال های ۲۰۱۸ تا ۲۰۲۲





منطقه، شرق آسیا و اقیانوسیه

۳۱



رتبه بر اساس شاخص های

Doing Business در سال ۲۰۲۰

بهترین رتبه : ۱ و بدترین رتبه : ۱۹۰



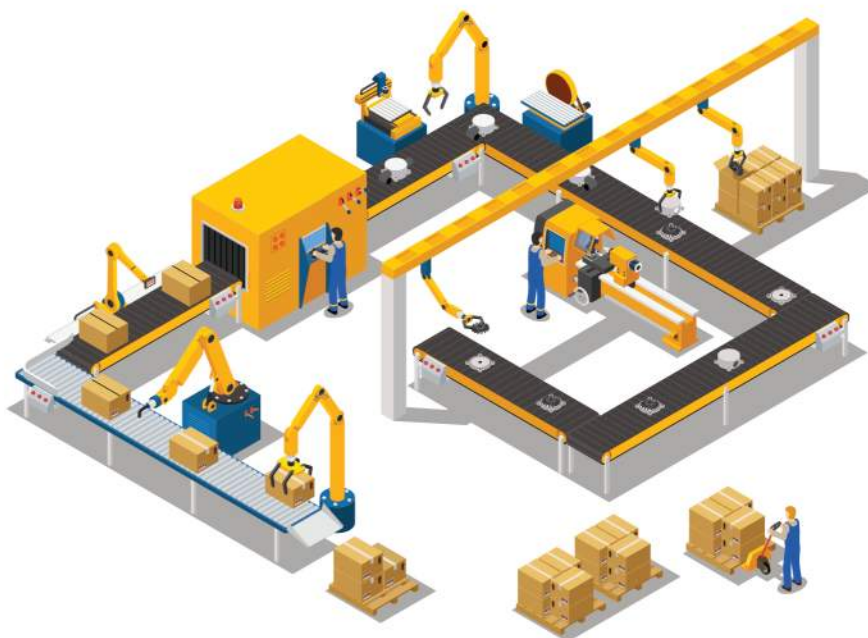
۱۷,۹۶۳ میلیارد دلار

بالاترین تولید ناخالص طی ۱۰ سال در سال ۲۰۲۲

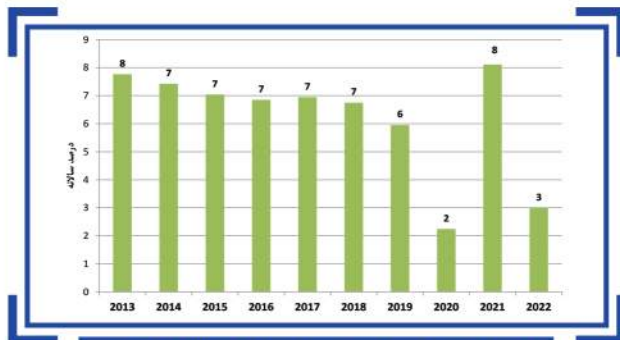
طبقه بندی درآمد متوسط رو به بالاتر

چین

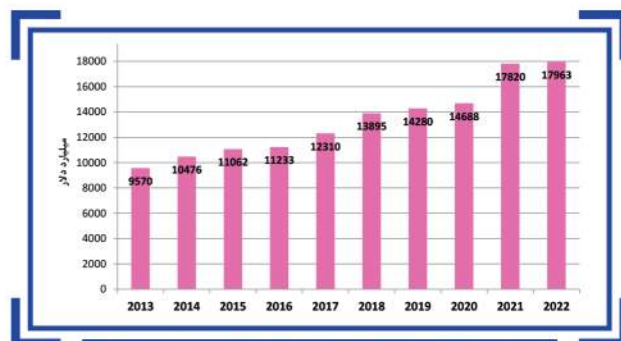
China







رشد تولید ناخالص داخلی چین طی سال های ۲۰۱۳ تا ۲۰۲۲



تولید ناخالص داخلی چین (GDP) طی سال های ۲۰۱۳ تا ۲۰۲۲



## معرفی اجمالی کشور چین

شرق آسیا و اقیانوسیه	منطقه
درآمد متوسط بالا	طبقه بندی درآمد
1,412,175,000	جمعیت در سال ۲۰۲۲
31	رتبه بر اساس شاخص های Doing Business در سال ۲۰۲۰
77.9	امتیاز سهولت انجام کسب و کار بر اساس شاخص های Doing Business در سال ۲۰۲۰

مروری بر اقتصاد چین



امتیاز شانگهای ۹۳.۳

امتیاز پکن ۹۵.۱

در شروع کسب و کار

بهترین امتیاز: ۱۰۰ و بدترین امتیاز: ۰



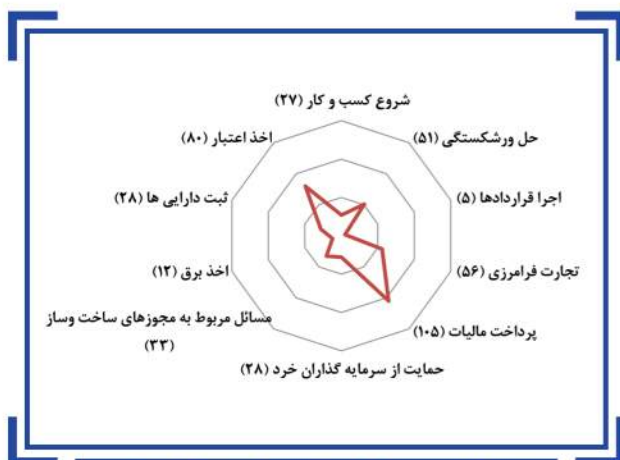
بدون محدودیت

حداقل سرمایه مورد نیاز

چین China

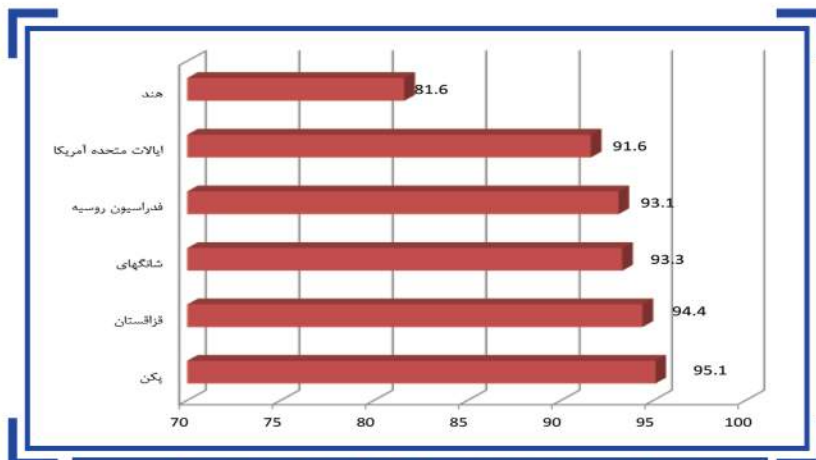
## فضای کسب و کار کشور چین





رتبه کشور چین بر اساس شاخص Doing Business

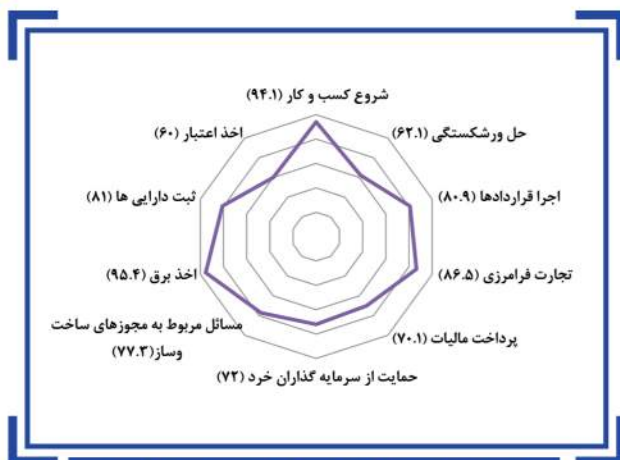
بهترین رتبه : ۱ و بدترین رتبه : ۱۹۰



مقایسه امتیاز چین و رقبای اقتصادی آن در شروع کسب و کار (در آسیای مرکزی)

بهترین امتیاز: ۱۰۰ و بدترین امتیاز: ۰

## بخش ۲



امتیاز سهولت انجام کسب و کار کشور چین بر اساس شاخص Doing Business

بهترین امتیاز: ۱۰۰ و بدترین امتیاز: ۰



امتیاز شانگهای ۸۷.۲

امتیاز پکن ۸۵.۷

در تجارت فرامرزی

بهترین امتیاز: ۱۰۰ و بدترین امتیاز: ۰

امتیاز شانگهای ۶۸.۷

امتیاز پکن ۷۱.۷

در پرداخت مالیات

بهترین امتیاز: ۱۰۰ و بدترین امتیاز: ۰

چین  
China

امتیاز شانگهای ۸۱.۶

امتیاز پکن ۸۰

در اجرای قراردادهای

بهترین امتیاز: ۱۰۰ و بدترین امتیاز: ۰

امتیاز شانگهای ۹۵.۴

امتیاز پکن ۹۵.۴

در فرآیند اخذ برق

بهترین امتیاز: ۱۰۰ و بدترین امتیاز: ۰

امتیاز شانگهای ۷۷

امتیاز پکن ۷۷.۸

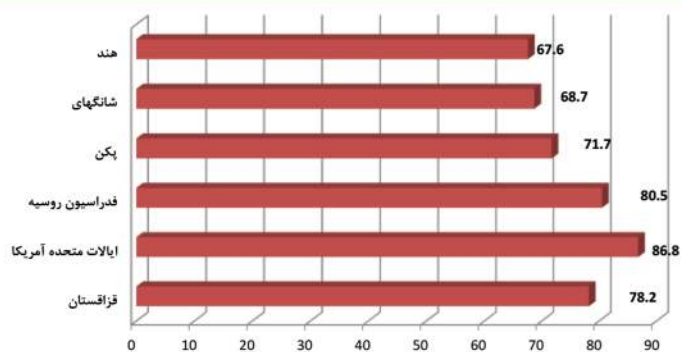
در اخذ مجوزهای ساخت و ساز

بهترین امتیاز: ۱۰۰ و بدترین امتیاز: ۰



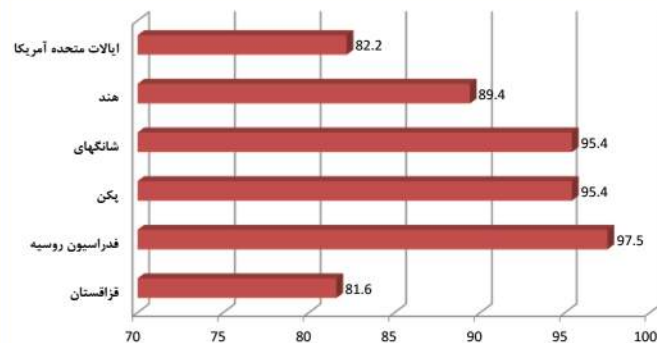
# فضای کسب و کار کشور چین

## بخش ۲



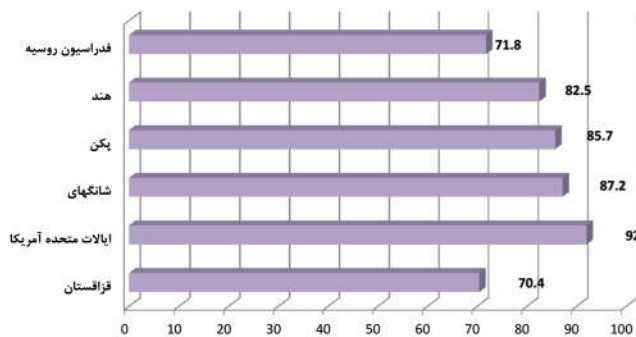
امتیاز چین و رقبای اقتصادی آن در پرداخت مالیات

بهترین امتیاز: ۱۰۰ و بدترین امتیاز: ۰



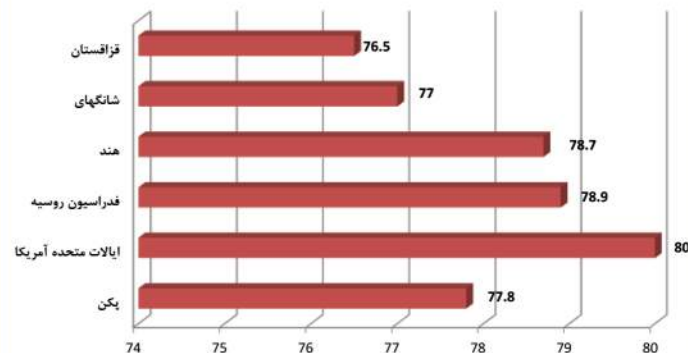
امتیاز چین و رقبای اقتصادی آن در فرآیند اخذ امتیاز برق

بهترین امتیاز: ۱۰۰ و بدترین امتیاز: ۰



امتیاز چین و رقبای اقتصادی آن در تجارت فرامرزی

بهترین امتیاز: ۱۰۰ و بدترین امتیاز: ۰



امتیاز چین و رقبای اقتصادی آن در اخذ مجوزهای ساخت و ساز

بهترین امتیاز: ۱۰۰ و بدترین امتیاز: ۰



**خلاصه ای از زمان و هزینه لازم برای صادرات و واردات در فراسوی مرزهای بکن-چین**

شرق آسیا و اقیانوسیه	بکن	
۵۷.۵	۲۴	زمان لازم برای صادرات: قوانین و مقررات مرزی (ساعت)
۲۸۱.۱	۲۶۵	هزینه لازم برای صادرات: قوانین و مقررات مرزی (دلار)
۵۵.۶	۱۰	زمان لازم برای صادرات: قوانین و مقررات مربوط به اسناد و مدارک (ساعت)
۱۰۹.۴	۷۸	هزینه لازم برای صادرات: قوانین و مقررات مربوط به اسناد و مدارک (دلار)
۶۸.۴	۲۴	زمان لازم برای واردات: قوانین و مقررات مرزی (ساعت)
۴۲۲.۸	۲۵۵	هزینه لازم برای واردات: قوانین و مقررات مرزی (دلار)
۵۳.۷	۱۵	زمان لازم برای واردات: قوانین و مقررات مربوط به اسناد و مدارک (ساعت)
۱۰۸.۴	۸۰	هزینه لازم برای واردات: قوانین و مقررات مربوط به اسناد و مدارک (دلار)

**خلاصه ای از زمان و هزینه لازم برای صادرات و واردات در فراسوی مرزهای شانگهای-چین**

شرق آسیا و اقیانوسیه	شانگهای	
۵۷.۵	۱۸	زمان لازم برای صادرات: قوانین و مقررات مرزی (ساعت)
۲۸۱.۱	۲۴۹	هزینه لازم برای صادرات: قوانین و مقررات مرزی (دلار)
۵۵.۶	۸	زمان لازم برای صادرات: قوانین و مقررات مربوط به اسناد و مدارک (ساعت)
۱۰۹.۴	۷۰	هزینه لازم برای صادرات: قوانین و مقررات مربوط به اسناد و مدارک (دلار)
۶۸.۴	۳۷	زمان لازم برای واردات: قوانین و مقررات مرزی (ساعت)
۴۲۲.۸	۲۳۰	هزینه لازم برای واردات: قوانین و مقررات مرزی (دلار)
۵۳.۷	۱۱	زمان لازم برای واردات: قوانین و مقررات مربوط به اسناد و مدارک (ساعت)
۱۰۸.۴	۷۵	هزینه لازم برای واردات: قوانین و مقررات مربوط به اسناد و مدارک (دلار)

**۱۸ ساعت** **۲۴۹ دلار**

زمان و هزینه لازم برای صادرات فراسوی مرزهای شانگهای

**۳۷ ساعت** **۲۳۰ دلار**

زمان و هزینه لازم برای واردات فراسوی مرزهای شانگهای

**۲۴ ساعت** **۲۶۵ دلار**

زمان و هزینه لازم برای صادرات فراسوی مرزهای بکن

**۳۴ ساعت** **۲۵۵ دلار**

زمان و هزینه لازم برای واردات فراسوی مرزهای بکن

**خلاصه ای از جزئیات تجارت، زمان حمل و نقل و مستندات لازم برای تجارت در فراسوی مرزهای بکن-چین**

واردات	صادرات	محمول
	شماره فصل ۸۵ ماشین آلات و دستگاه های برقی و اجزاء و قطعات آنها، دستگاه های ضبط و بخش صوت، دستگاه های ضبط و بخش صوت و تصویر تلویزیونی.	شماره فصل ۸۵ ماشین آلات و دستگاه های برقی و اجزاء و قطعات آنها، دستگاه های ضبط و بخش صوت، دستگاه های ضبط و بخش صوت و تصویر تلویزیونی.
	هنگ کنگ	شریک تجاری
	بندر نیانجین	مرز
	۱۸۲	فاصله
	۸	زمان حمل و نقل درون مرزی (ساعت)
	۳۹۵	هزینه حمل و نقل درون مرزی (دلار)

**خلاصه ای از جزئیات تجارت، زمان حمل و نقل و مستندات لازم برای تجارت در فراسوی مرزهای شانگهای-چین**

واردات	صادرات	محمول
	شماره فصل ۸۵ ماشین آلات و دستگاه های برقی و اجزاء و قطعات آنها، دستگاه های ضبط و بخش صوت، دستگاه های ضبط و بخش صوت و تصویر تلویزیونی.	شماره فصل ۸۵ ماشین آلات و دستگاه های برقی و اجزاء و قطعات آنها، دستگاه های ضبط و بخش صوت، دستگاه های ضبط و بخش صوت و تصویر تلویزیونی.
	هنگ کنگ	شریک تجاری
	بندر شانگهای	مرز
	۳۱	فاصله
	۴	زمان حمل و نقل درون مرزی (ساعت)
	۱۶۹	هزینه حمل و نقل درون مرزی (دلار)

اسناد و مدارک جهت واردات: چین (بکن)	اسناد و مدارک جهت واردات: چین (شانگهای)
۱- اسناد و مدارک جهت واردات: شانگهای	۱- قرارداد
۲- گواهی تجاری	۲- برگه ترخیص
۳- لیست بسته بندی	۳- فهرست بسته بندی
۴- بارنامه	۴- فاکتور تجاری
۵- گواهی ضمانت نامه تکلیف	۵- اظهارنامه گمرکی واردات
۶- اظهارنامه واردات گمرکی	۶- رسید بازرگاری یا انقلیه بار
۷- رسید انقلیه یا بازرگاری	۷- گواهی SOLAS
۸- گواهی SOLAS	۸- قرارداد

**خلاصه ای از جزئیات تجارت، زمان حمل و نقل و مستندات لازم برای تجارت در فراسوی مرزهای بکن-چین**

هزینه های مربوطه (دلار آمریکا)	زمان برای کامل شدن (ساعت)	محمول
۲۵	۸	صادرات: ترخیص و بازرسی مورد نیاز توسط مقامات گمرک
-	-	صادرات: ترخیص و بازرسی مورد نیاز توسط سازمان ها غیر از گمرک
۲۲۰	۲۴	صادرات: بخش کنترل بندر یا مرز
۲۵	۸	واردات: ترخیص و بازرسی مورد نیاز توسط مقامات گمرک
-	-	واردات: ترخیص و بازرسی مورد نیاز توسط سازمان ها غیر از گمرک
۲۲۰	۲۴	واردات: بخش کنترل بندر یا مرز

**خلاصه ای از جزئیات تجارت، زمان حمل و نقل و مستندات لازم برای تجارت در فراسوی مرزهای شانگهای-چین**

هزینه های مربوطه (دلار آمریکا)	زمان برای کامل شدن (ساعت)	محمول
۲۲	۴	صادرات: ترخیص و بازرسی مورد نیاز توسط مقامات گمرک
-	-	صادرات: ترخیص و بازرسی مورد نیاز توسط سازمان ها غیر از گمرک
۲۲۶	۱۸	صادرات: بخش کنترل بندر یا مرز
۳۰	۴	واردات: ترخیص و بازرسی مورد نیاز توسط مقامات گمرک
-	-	واردات: ترخیص و بازرسی مورد نیاز توسط سازمان ها غیر از گمرک
۲۰۰	۲۶	واردات: بخش کنترل بندر یا مرز

**اسناد و مدارک جهت صادرات: چین (بکن) و شانگهای**

ردیف	اسناد و مدارک جهت صادرات: بکن و شانگهای
۱	بارنامه
۲	فاکتور تجاری
۳	فهرست بسته بندی
۴	اظهارنامه گمرکی صادرات
۵	گواهی SOLAS
۶	رسید انقلیه یا بازرگاری

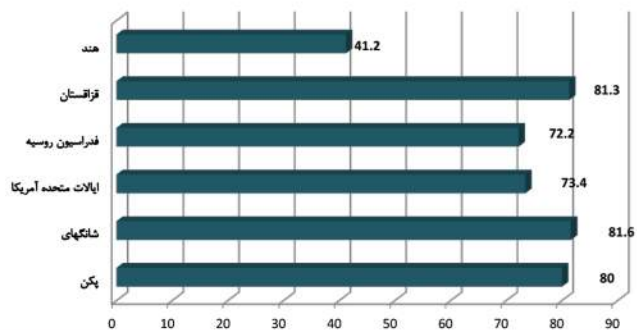
# فضای کسب و کار کشور چین

## بخش ۲



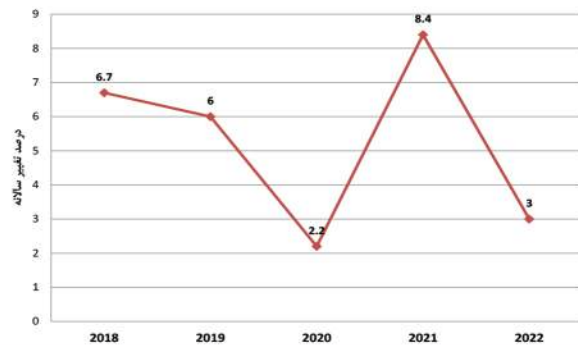
سهم بخش های مختلف خدماتی از صادرات و واردات خدمات چین در سال ۲۰۲۲

کد	شرح خدمات	واردات (میلیارد دلار)	صادرات (میلیارد دلار)
5	کل خدمات	465	424
SOX	خدمات تجاری	461	422
3	حمل و نقل	169	148
9	مخابرات، کامپیوتر و خدمات اطلاعاتی	38	83
4	سفر	118	10
5	ساخت و ساز	8	26
10	سایر خدمات کسب و کار	52	101
2	تعمیر و نگهداری خدمات	4	8
1	تولید خدمات	1	20
8	هزینه های استفاده از مالکیت معنوی	44	13
7	خدمات مالی	4	5
11	خدمات فردی، فرهنگی و رفاهی	3	2



امتیاز چین و رقبای اقتصادی آن در تسهیل اجرای قراردادهای

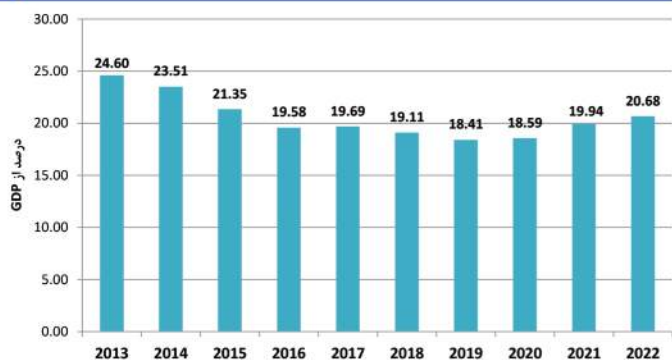
بهترین امتیاز: ۱۰۰ و بدترین امتیاز: ۰



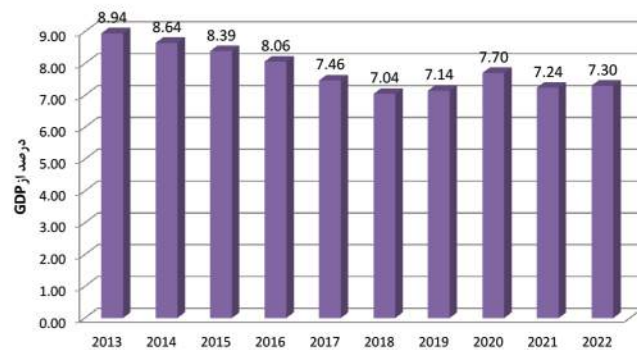
رشد اقتصادی چین طی سال های ۲۰۱۸ تا ۲۰۲۲



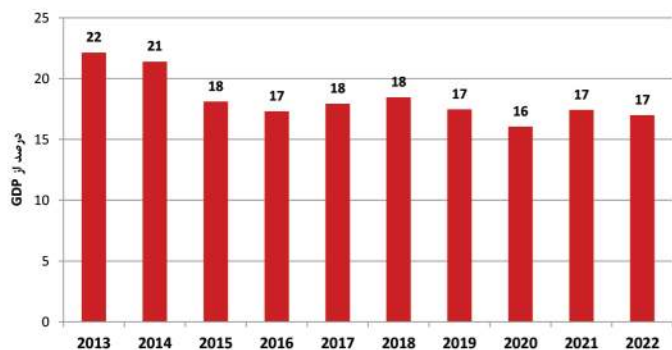
## فضای کسب و کار کشور چین



صادرات کالا و خدمات چین طی سال های ۲۰۱۳ تا ۲۰۲۲



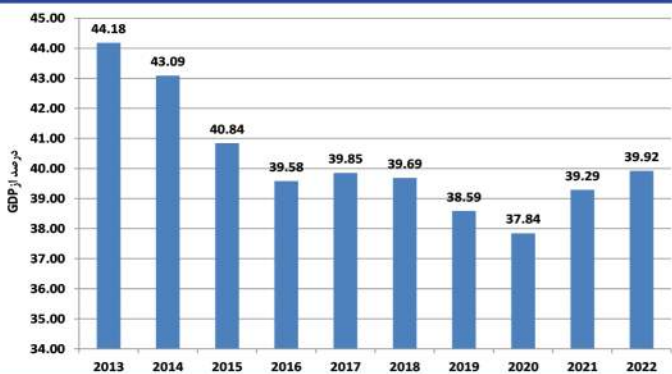
ارزش افزوده کشاورزی چین طی سال های ۲۰۱۳ تا ۲۰۲۲



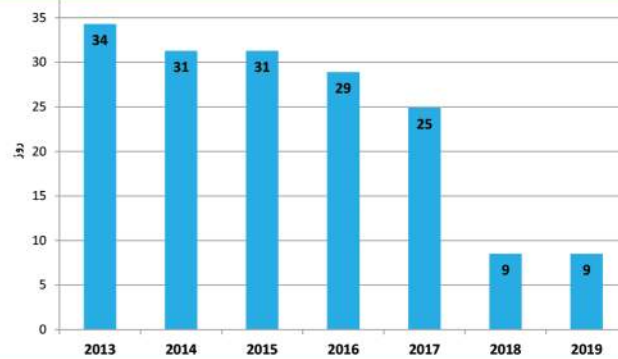
واردات کالا و خدمات چین طی سال های ۲۰۱۳ تا ۲۰۲۲



جریان خالص سرمایه گذاری مستقیم خارجی در چین طی سال های ۲۰۱۳ تا ۲۰۲۲



ارزش افزوده صنعت چین طی سال های ۲۰۱۳ تا ۲۰۲۲



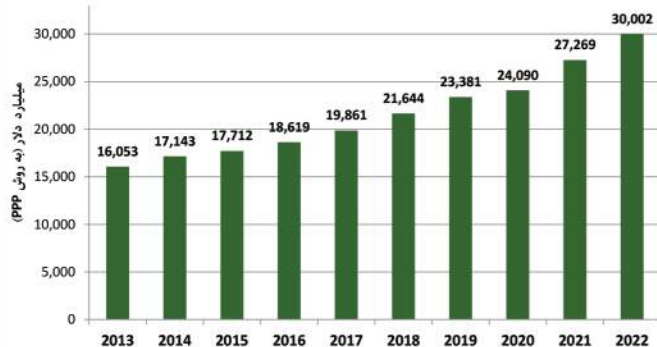
زمان لازم برای شروع یک کسب و کار در چین طی سال های ۲۰۱۳ تا ۲۰۱۹

در روش اطلس درآمد ناخالص ملی کشورها بر حسب پول داخلی با استفاده از عامل تبدیل اطلس (که از میانگین سه ساله نرخ های ارز برای هموار کردن اثرات نوسانات موقتی نرخ ارز استفاده میکند) به دلار آمریکا تبدیل شده و بر اساس تفاوت بین نرخ های تورم کشور ( محاسبه شده با استفاده از شاخص ضمنی تولید ناخالص داخلی در کشور) با چند کشور توسعه یافته ( میانگین وزنی شاخص ضمنی تولید ناخالص داخلی کشورها) تعدیل شده و سپس برای به دست آوردن سرانه به جمعیت تقسیم می گردد.

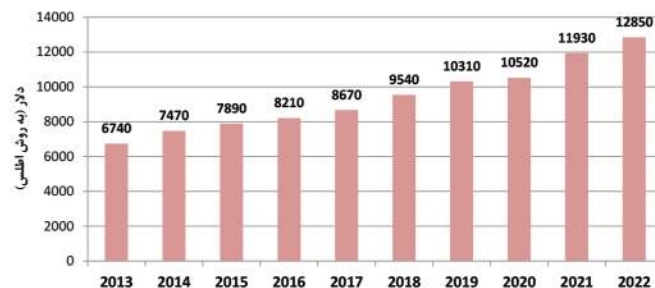
روش اطلس

درآمد ناخالص ملی سرانه به روش برابری قدرت خرید با استفاده از نرخهای PPP به دلار بین-المللی که قدرت خرید یکسانی با درآمد ناخالص ملی بر حسب دلار آمریکا دارد، تبدیل می شود.

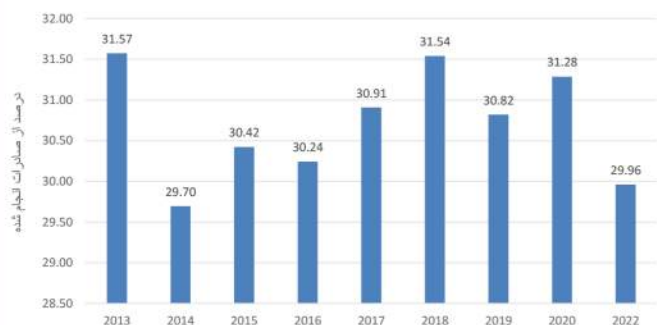
روش PPP



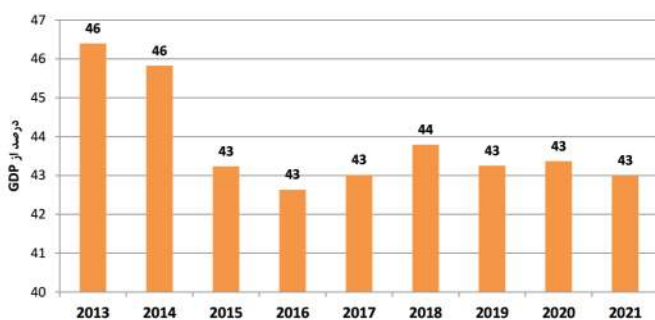
درآمد ناخالص ملی (GNI) در چین طی سال های ۲۰۱۳ تا ۲۰۲۲ (به روش PPP)



درآمد ناخالص ملی به ازاء هر نفر در چین طی سال های ۲۰۱۳ تا ۲۰۲۲ (به روش اطلس)

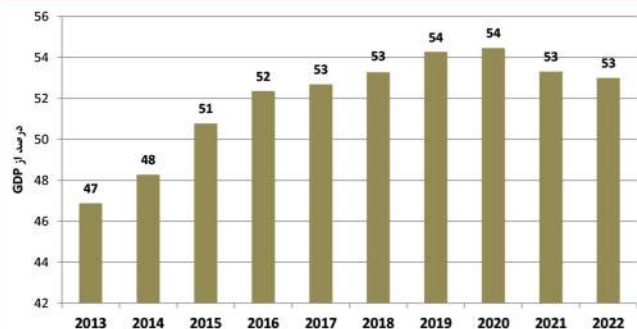


صادرات تولیدات با فناوری نوین در چین طی سال های ۲۰۱۳ تا ۲۰۲۲

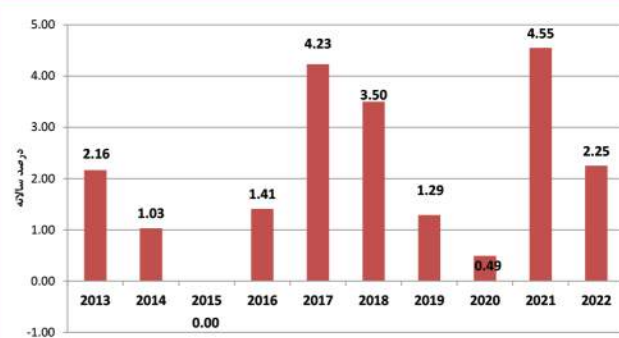


ایجاد سرمایه ناخالص در چین طی سال های ۲۰۱۳ تا ۲۰۲۱

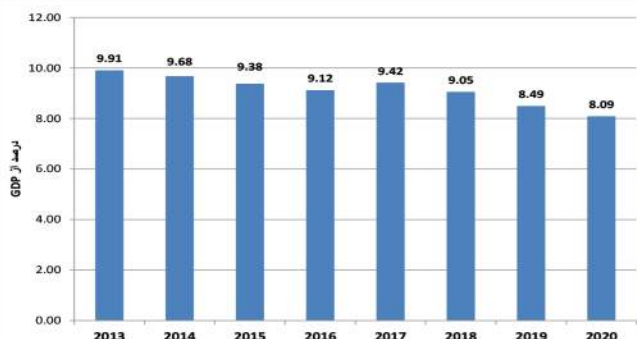
## فضای کسب و کار کشور چین



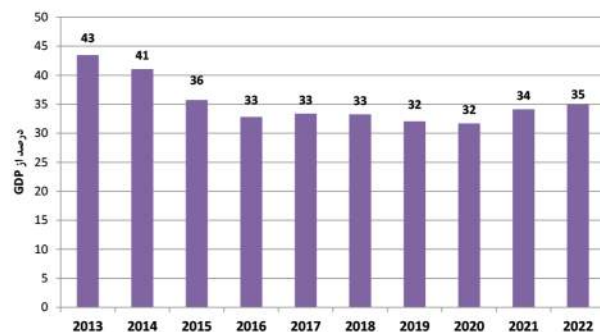
ارزش افزوده خدمات چین طی سال های ۲۰۱۳ تا ۲۰۲۲



تورم، شاخص ضمنی GDP چین طی سال های ۲۰۱۳ تا ۲۰۲۲



درآمد حاصل از مالیات چین طی سال های ۲۰۱۳ تا ۲۰۲۰



تجارت کالایی چین طی سال های ۲۰۱۳ تا ۲۰۲۲



## تجارت چین با جهان

۳,۵۴۹ میلیارد دلار

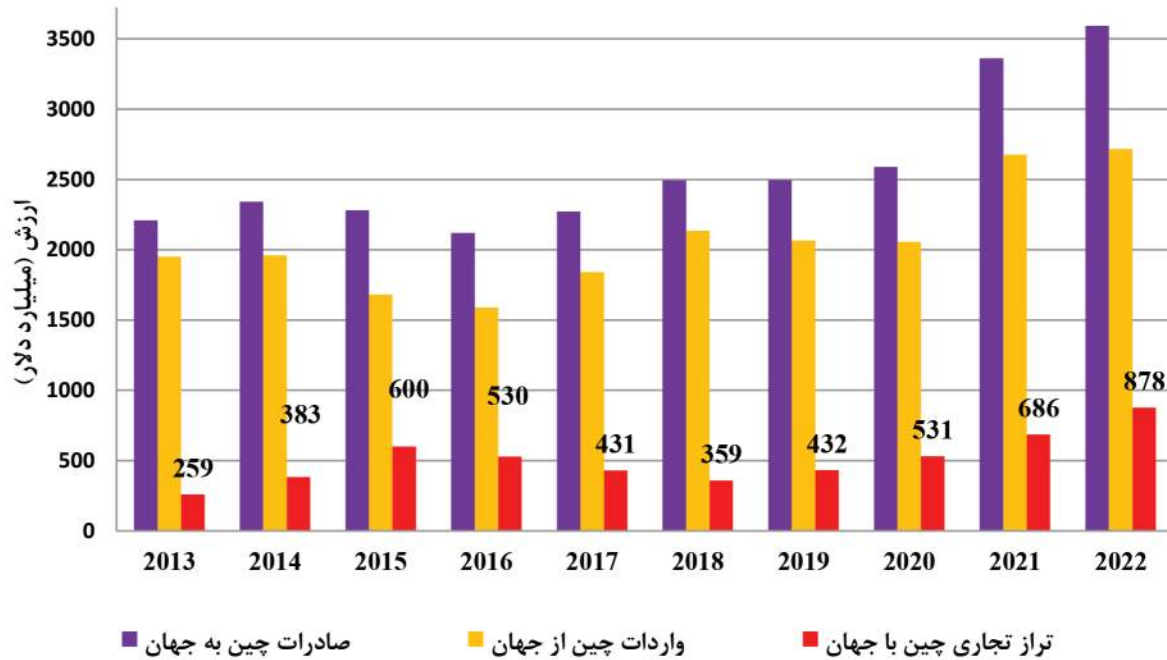
صادرات چین به جهان در سال ۲۰۲۲

۲,۷۱۶ میلیارد دلار

واردات چین از جهان در سال ۲۰۲۲

چین

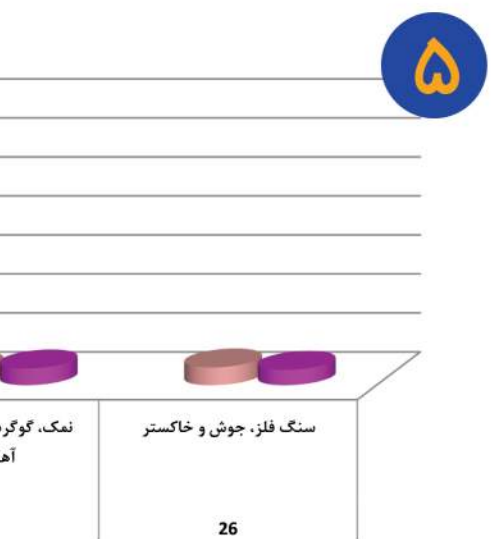
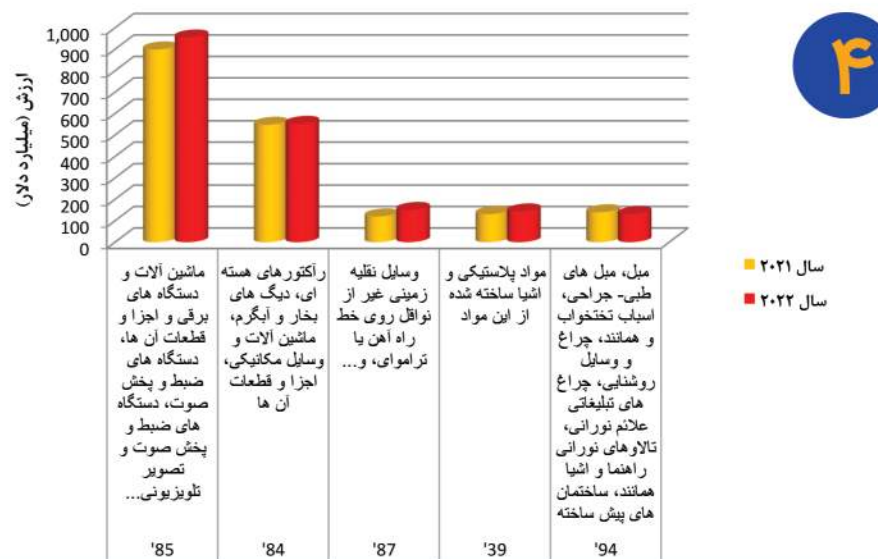
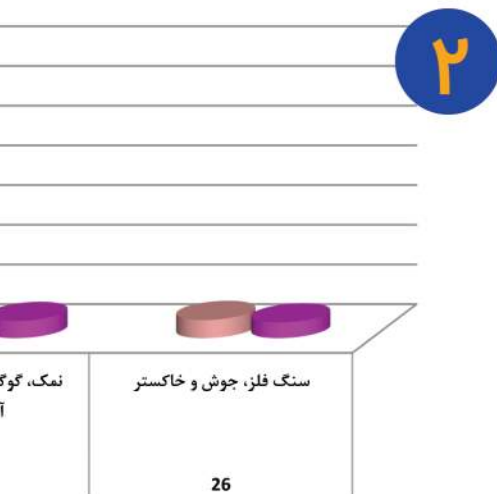
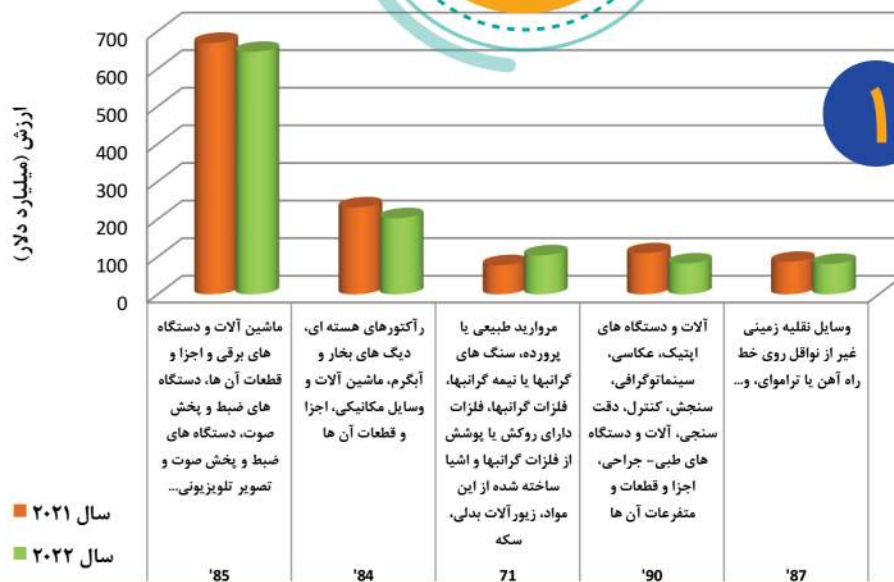
China



مبادلات تجاری چین با جهان طی سال های ۲۰۱۳ تا ۲۰۲۲

# تجارت چین با جهان

## بخش ۳





۴ فصل های عمده صادراتی چین به جهان در گروه صنعت طی سال های ۲۰۲۲ و ۲۰۲۱

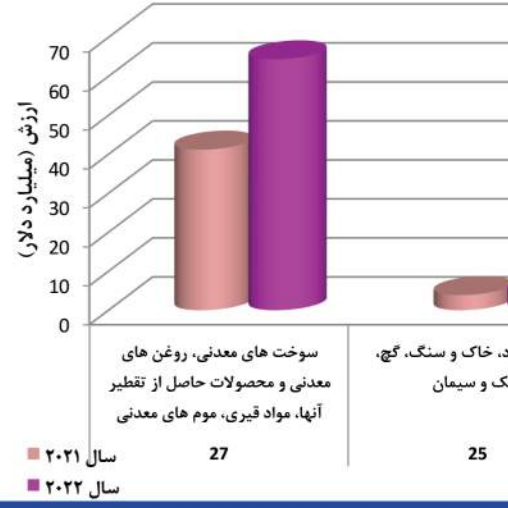
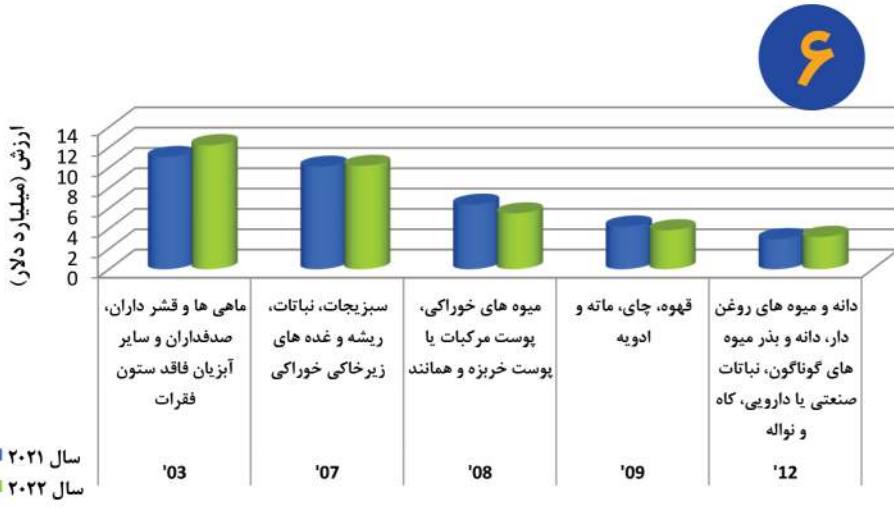
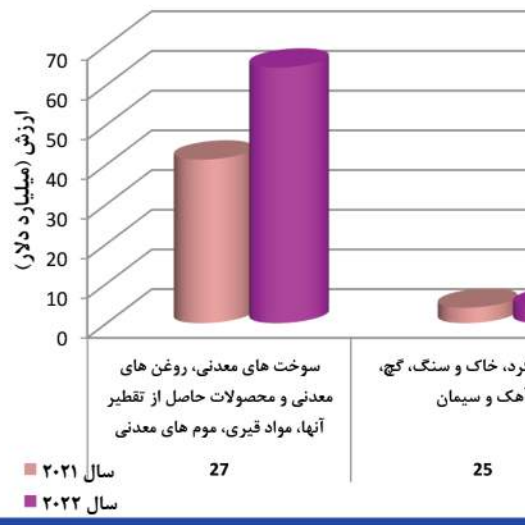
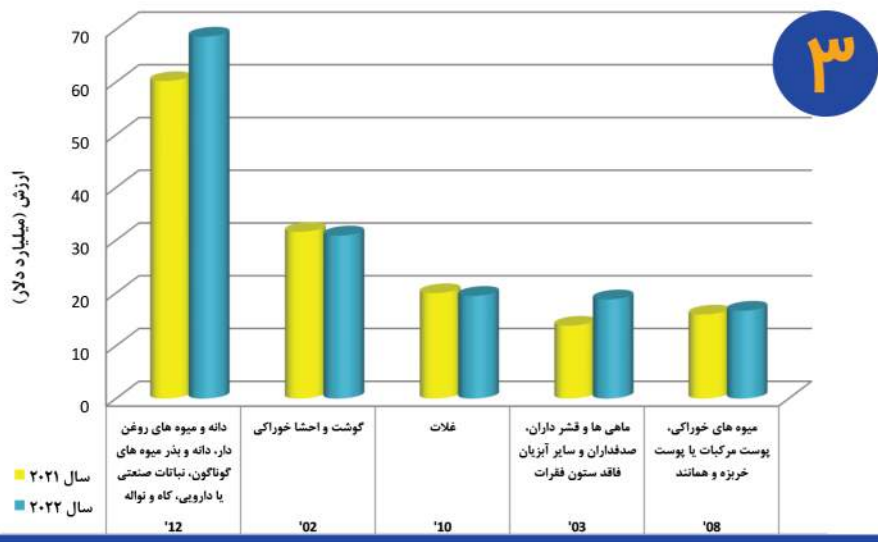
۵ فصل های عمده صادراتی چین به جهان در گروه معدن طی سال های ۲۰۲۲ و ۲۰۲۱

۶ فصل های عمده صادراتی چین به جهان در گروه کشاورزی طی سال های ۲۰۲۲ و ۲۰۲۱

۱ فصل های عمده وارداتی چین از جهان در گروه صنعت طی سال های ۲۰۲۲ و ۲۰۲۱

۲ فصل های عمده وارداتی چین از جهان در گروه معدن طی سال های ۲۰۲۲ و ۲۰۲۱

۳ فصل های عمده وارداتی چین از جهان در گروه کشاورزی طی سال های ۲۰۲۲ و ۲۰۲۱



# تجارت چین با جهان

## بخش ۳

ردیف	عمده کشورهای مقصد صادراتی چین	ارزش (میلیارد دلار)	ردیف	عمده کشورهای مبدأ وارداتی چین	ارزش (میلیارد دلار)
۱	ایالات متحده آمریکا	583	۱۱	انگلیس	82
۲	هنگ کنگ	298	۱۲	سنگاپور	81
۳	ژاپن	173	۱۳	استرالیا	79
۴	کره جنوبی	163	۱۴	تایلند	78
۵	ویتنام	147	۱۵	مکزیک	78
۶	هند	119	۱۶	فدراسیون روسیه	76
۷	هلند	118	۱۷	اندونزی	71
۸	آلمان	116	۱۸	فیلیپین	65
۹	مالزی	94	۱۹	برزیل	62
۱۰	تایوان	82	۲۰	امارات متحده عربی	54

بیشترین کشور عمده مقصد صادراتی چین در سال ۲۰۲۲

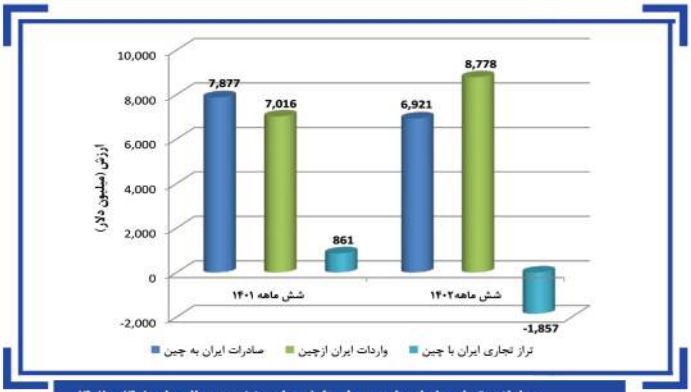
ردیف	عمده کشورهای مبدأ وارداتی چین	ارزش (میلیارد دلار)	ردیف	عمده کشورهای مقصد وارداتی چین	ارزش (میلیارد دلار)
۱	تایوان	238	۱۱	ویتنام	88
۲	کره جنوبی	200	۱۲	عربستان سعودی	78
۳	ژاپن	184	۱۳	اندونزی	78
۴	ایالات متحده آمریکا	179	۱۴	تایلند	57
۵	استرالیا	142	۱۵	سوئیس	50
۶	چین	123	۱۶	امارات متحده عربی	45
۷	فدراسیون روسیه	114	۱۷	چلی	44
۸	آلمان	111	۱۸	کانادا	42
۹	مالزی	110	۱۹	عراق	39
۱۰	برزیل	110	۲۰	عمان	36

بیشترین کشور عمده مبدأ وارداتی چین در سال ۲۰۲۲

## صادرات واردات







مبادلات تجاری ایران با چین طی شش ماهه نخست سال های ۱۴۰۱ و ۱۴۰۲

۶,۹۲۱ میلیون دلار

صادرات ایران در ۶ ماهه نخست ۱۴۰۲



۸,۷۷۸ میلیون دلار

واردات ایران در ۶ ماهه نخست ۱۴۰۲



چین  
China



سوخت‌های معدنی، روغن‌های معدنی و محصولات حاصل از تقطیر آنها

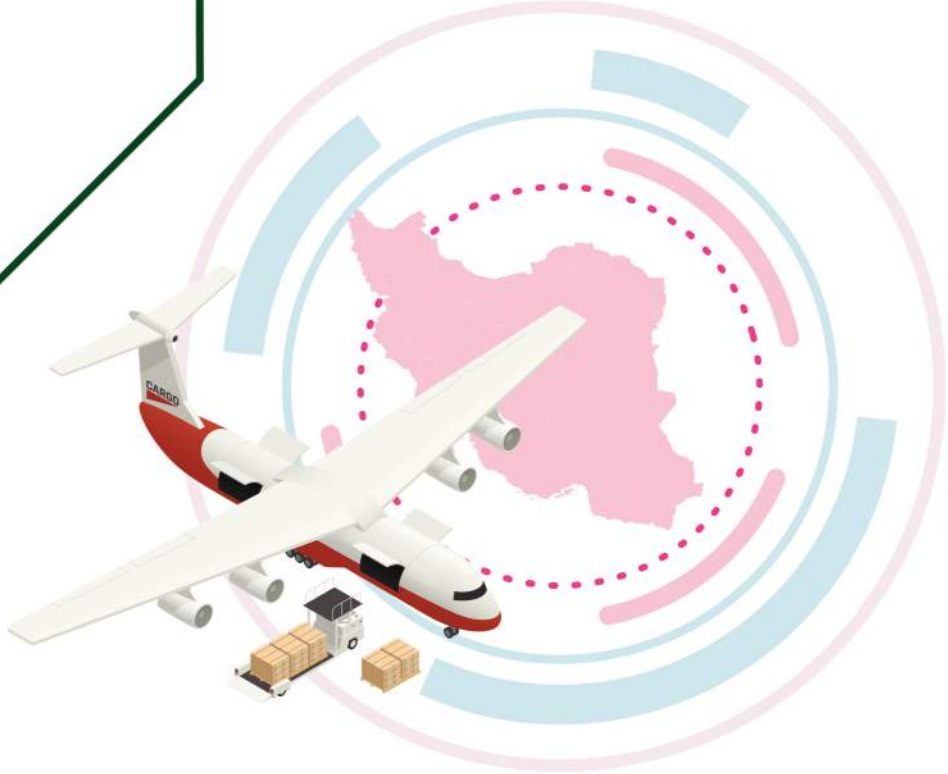


بیشترین محصول صادراتی ایران به چین

قطعات منفصله ماشین آلات راهسازی، خودرو و سایر ماشین آلات



بیشترین محصول وارداتی ایران از چین



ردیف	شرح کالای وارداتی	ارزش دلاری	ردیف	شرح کالای وارداتی	ارزش دلاری
1	قطعات منفصله ماشین آلات راهسازی، خودرو و سایر ماشین آلات	2,032,187,787	11	محصولات گوناگون صنایع شیمیایی	191,246,415
2	راکتورهای هسته ای، دیگ های بخار و آبگرم، ماشین آلات و وسایل مکانیکی، اجزا و قطعات آن ها	1,745,519,013	12	کاتوچو و اشیاء ساخته شده از کاتوچو	178,860,639
3	ماشین آلات و دستگاه های برقی و اجزا و قطعات آن ها، دستگاه های ضبط و پخش صوت، دستگاه های تصویر ضبط و پخش صوت و تصویر تلویزیونی...	1,250,480,362	13	مصنوعات از چدن، آهن و فولاد	168,667,529
4	وسایل نقلیه زمینی غیر از نواقل روی خط راه آهن یا تراموای... و...	536,463,356	14	رشته های مصنوعی (Man-Made Filaments)، نوار...	114,009,515
5	چدن، آهن و فولاد	458,856,092	15	محصولات شیمیایی غیرآلی، ترکیبات آلی یا غیرآلی قزاق گرانبها...	84,999,101
6	مواد پلاستیکی و اشیاء ساخته شده از این مواد	301,334,849	16	میل، میل های طبی - جراحی، اسباب تختخواب و هماند، چراغ و وسایل روشنایی، چراغ های نئونی، علامت نوری، تالارهای نوری راهنما و اشیاء همانند، ساختمان های پیش ساخته	79,056,854
7	محصولات شیمیایی آلی	281,138,234	17	عصاره های دباغی یا رنگزی، تان ها و مشتقات آن ها، مواد...	71,449,021
8	ساخت های معدنی، روغن های معدنی و محصولات حاصل از تقطیر آنها، مواد قیری، موم های معدنی	221,804,539	18	کودها	71,250,068
9	آلات و دستگاه های اپتیکی، عکاسی، سینماوگرافی، سنجش، کنترل، دقت سنجی، آلات و دستگاه های طبی - جراحی، اجزا و قطعات و متفرقات آن ها	192,377,610	19	آلومینیوم و مصنوعات از آلومینیوم	65,926,608
10	کافه و مواد اشیاء ساخته شده از خمیر کافه، از کافه یا از مقوا	191,636,497	20	الیاف سنتتیک یا مصنوعی غیربکسره (Man-Made Staple)	54,218,652

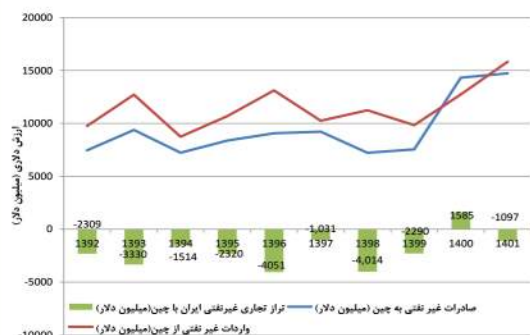
ردیف	شرح کالای صادراتی	ارزش دلاری	ردیف	شرح کالای صادراتی	ارزش دلاری
1	ساخت های معدنی، روغن های معدنی و محصولات حاصل از تقطیر آنها، مواد قیری، موم های معدنی	2,720,544,487	11	ماهی ها و قشر نارن، صدفاران و سایر ابریان فاقد ستون فقرات	31,644,907
2	محصولات شیمیایی آلی	1,268,777,523	12	کاتوچو و اشیاء ساخته شده از کاتوچو	12,391,647
3	سنگ فلز، جوش و خاکستر	881,962,394	13	سایر فصل ۸	10,458,787
4	مواد پلاستیکی و اشیاء ساخته شده از این مواد	877,608,715	14	پسته و مغز پسته تازه و خشک کرده	8,756,153
5	چدن، آهن و فولاد	589,597,619	15	محصولات شیمیایی غیرآلی، ترکیبات آلی یا غیرآلی فلزات گرانبها...	6,993,086
6	مس و مصنوعات از مس	274,971,794	16	فرش و سایر کفپوش ها از مواد نسجی	4,131,580
7	آلومینیوم و مصنوعات از آلومینیوم	72,055,855	17	خرما تازه و خشک کرده	2,633,497
8	روی و مصنوعات از روی	63,818,487	18	فرآورده ها از سبزیجات، میوه ها یا از سایر اجزا نباتات	1,339,331
9	نمک، گوگرد، خاک و سنگ، گچ، آهک و سیمان	50,421,372	19	صابون، مواد آلی	1,252,898
10	قهوه، چای، مانه و ادویه	35,895,352	20	تانسوآکتیف، فرآورده ها برای ...	843,368

عمده اقلام صادراتی ایران به چین در شش ماه نخست سال ۱۴۰۲

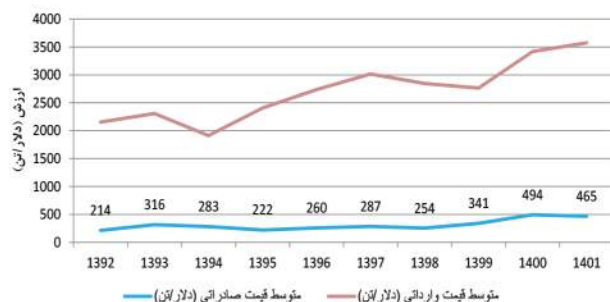
عمده اقلام وارداتی ایران به چین در شش ماه نخست سال ۱۴۰۲

## تجارت چین با ایران

# بخش ۴

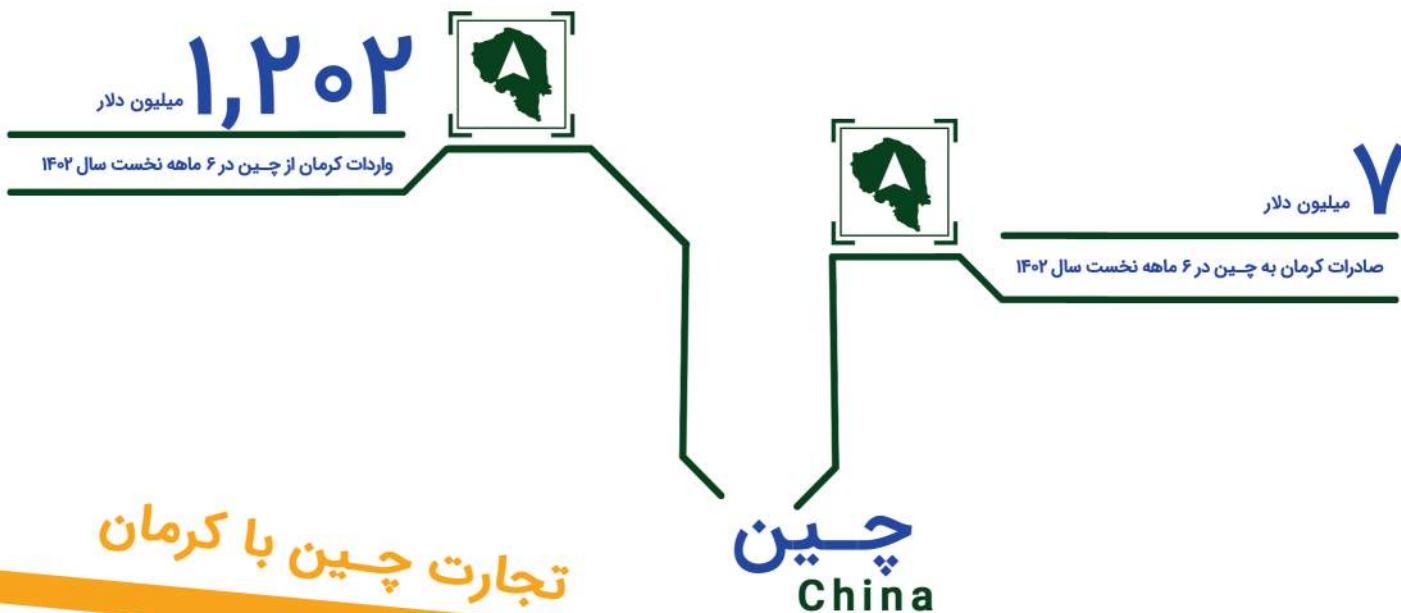


روند مبادلات برون مرزی ایران با چین طی سال های ۱۳۹۲ تا ۱۴۰۱



متوسط قیمت کالای صادراتی و وارداتی ایران به چین طی سال های ۱۳۹۲ تا ۱۴۰۱





پسته تازه و خشک کرده



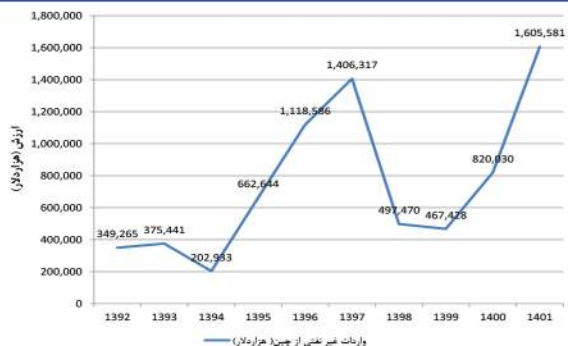
بیشترین کالای صادراتی از استان کرمان به چین

۶,۹۶۲,۹۷۳

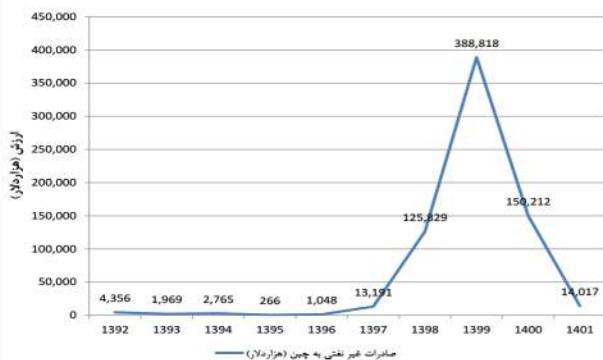


ارزش دلاری پسته تازه و خشک کرده

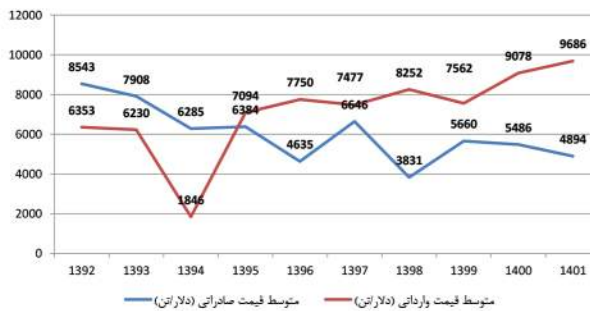




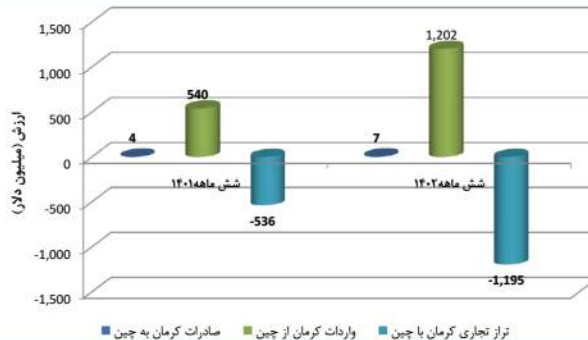
روند واردات استان کرمان از چین طی سال های ۱۳۹۲ تا ۱۴۰۱



روند صادرات استان کرمان به چین طی سال های ۱۳۹۲ تا ۱۴۰۱



متوسط قیمت کالای مبادله شده بین استان کرمان و چین طی سال های ۱۳۹۲ تا ۱۴۰۱



مبادلات تجاری استان کرمان با چین طی شش ماهه نخست سال های ۱۴۰۱ و ۱۴۰۲

ردیف	شرح کالای صادراتی	ارزش دلاری
1	پسته و مغز پسته تازه و خشک کرده	6,962,973
2	فرآورده های گوشت، ماهی یا قشرداران، صدقاران یا سایر ایزبان فاقد ستون فقرات	178,609
3	خرما تازه و خشک کرده	127,958
4	راکتورهای هسته ای، دیگ های بخار و آبگرم، ماشین آلات و وسایل مکانیکی، اجزا و قطعات آن ها	63,750
5	وسایل نقلیه زمینی غیر از نوافل روی خط راه آهن یا تراموای، و...	47,884

عمده اقلام صادراتی استان کرمان به چین شش ماهه نخست ۱۴۰۲

ردیف	شرح کالای وارداتی	ارزش دلاری	ردیف	شرح کالای وارداتی	ارزش دلاری
1	قطعات منفصله ماشین آلات راهسازی، خودو و سایر ماشین آلات	758,213,357	11	مواد پلاستیکی و آسبا ساخته شده از این مواد	654,947
2	وسایل نقلیه زمینی غیر از نوافل روی خط راه آهن یا تراموای، و...	234,246,655	12	مصنوعات گوناگون از فلزات معمولی	386,062
3	راکتورهای هسته ای، دیگ های بخار و آبگرم، ماشین آلات و وسایل مکانیکی، اجزا و قطعات آن ها	123,191,335	13	مصنوعات گوناگون	200,817
4	میل، میل های طی - جراحی، اسباب تختخواب و همانند، چراغ و وسایل روشنایی، چراغ های تبلیغاتی علامت نورانی، تالابوهای نورانی راهنما و اسباب همانند، ساختمان های پیش ساخته	36,130,901	14	محصولات شیمیایی غیراالی، ترکیبات آلی با غیر االی فلزات گرانبها...	126,365
5	ماشین آلات و دستگاه های برقی و اجزا و قطعات آن ها، دستگاه های ضبط و پخش صوت، دستگاه های ضبط و پخش صوت و تصویر تلویزیونی...	32,794,226	15	بازبچه، اسباب بازی و لوازم ورزشی، اجزا و قطعات و متفرعات آن ها	95,840
6	کالوجو و اسباب ساخته شده از کالوجو	8,276,598	16	محصولات گوناگون صنایع شیمیایی	76,011
7	آلات و دستگاه های اپتیکی، عکاسی، سینماوگرافی، سنجی، کنترل، دقت سنجی، آلات و دستگاه های طی - جراحی، اجزا و قطعات و متفرعات آن ها	3,143,012	17	مصنوعات از چدن، آهن و فولاد	52,764
8	سوخت های معدنی، روغن های معدنی و محصولات حاصل از تقطیر آنها، مواد قیری، موم های معدنی	2,280,854	18	پارچه های تار و پود باف مخصوص، پارچه های نسجی منگوله باف، مواد الیومینوئید، محصولات بر اساس نشاسته یا فکول تغییر یافته	21,567
9	چدن، آهن و فولاد	2,273,769	19	...	19,525
10	محصولات سرامیکی	675,653	20	لنگم ها، صمغ ها، رزین ها و سایر شیره ها و هواره نباتی	12,172

عمده اقلام وارداتی استان کرمان از چین طی شش ماهه نخست سال ۱۴۰۲





# Business Review

Designer : Mehrdad Shamsi  
+98 912 098 2011





