



اتاق بازرگانی، صنایع، معادن و کشاورزی کرمان



فرصت های تجاری

یونان

G r e e c e

جهان / ایران / کرمان



اتاق بازرگانی، صنایع، معادن و کشاورزی کرمان

مروری بر فضای کسب و کار یونان و

بررسی فرصت های تجاری یونان

با جهان، ایران و استان کرمان

بخش توسعه بازار و بهبود فضای کسب و کار

مدیر: معصومه سعید

کارشناس: آسیه سادات حسینی نسب

معرفی اجمالی کشور یونان

صفحه ۷

بخش ۱

فضای کسب و کار کشور یونان

صفحه ۱۱

بخش ۲

تجارت یونان با جهان

صفحه ۱۹

بخش ۳

تجارت یونان با ایران

صفحه ۲۵

بخش ۴

تجارت یونان با استان کرمان

صفحه ۲۷

بخش ۵

Greece
یونان



۱۰ میلیون نفر



جمعیت یونان در سال ۲۰۲۲

بیشترین رشد سالانه جمعیت در سال ۲۰۱۹

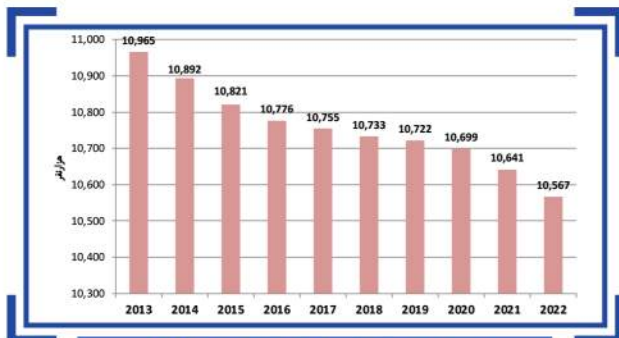
یونان
Greece

۷.۲ درصد

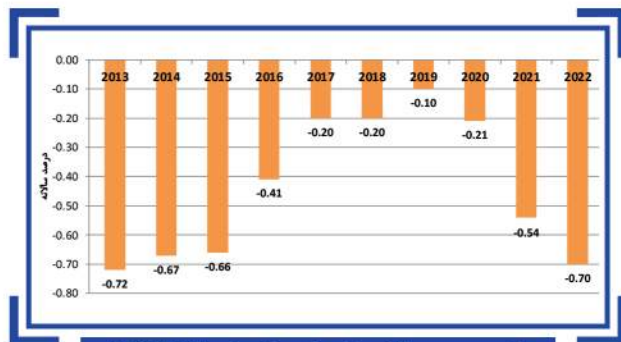


نرخ تورم در سال ۲۰۲۲



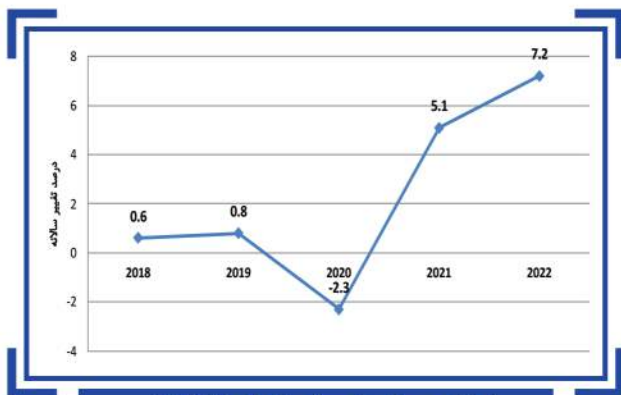


جمعیت یونان طی سال های ۲۰۱۳ تا ۲۰۲۲



رشد جمعیت سالانه یونان طی سال های ۲۰۱۲ تا ۲۰۲۲

معرفی اجمالی کشور یونان



نرخ تورم یونان طی سال های ۲۰۱۸ تا ۲۰۲۲

۲۳۹ میلیارد دلار

بالاترین تولید ناخالص داخلی طی ۱۰ سال در سال ۲۰۱۳

طبقه‌بندی درآمد بالا

منطقه، جنوب اروپا

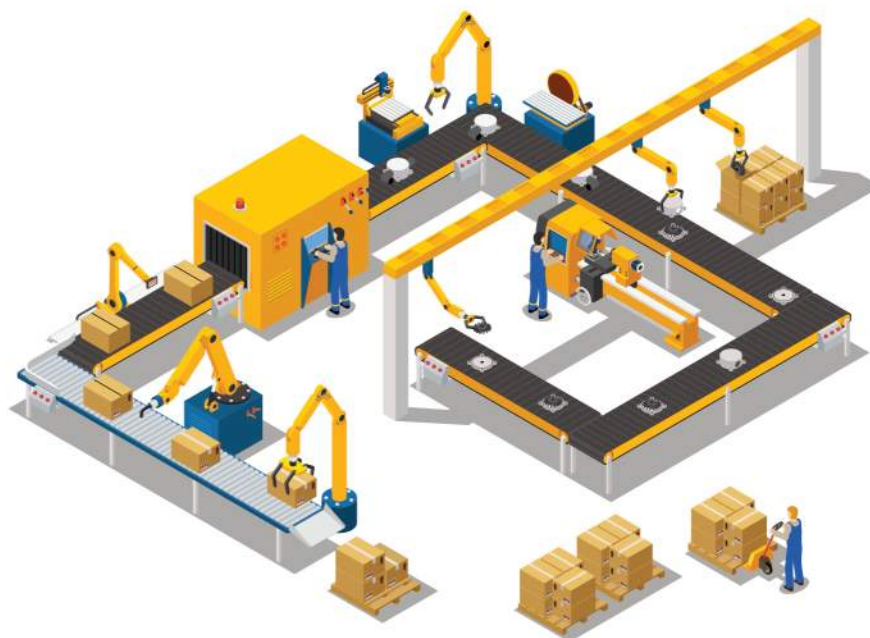
۷۹

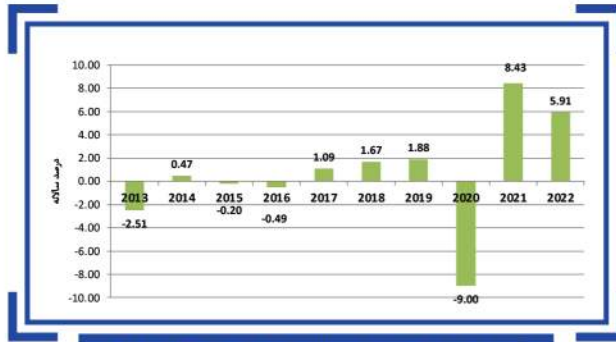
رتبه براساس شاخص‌های
Doing Business در سال ۲۰۲۰

بهترین رتبه : ۱ و بدترین رتبه : ۱۹۰

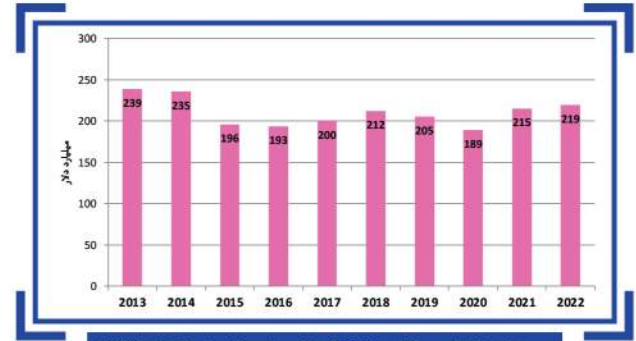
یونان

Greece





رشد تولید ناخالص داخلی یونان طی سال های ۲۰۱۳ تا ۲۰۲۲



تولید ناخالص داخلی (GDP) یونان طی سال های ۲۰۱۳ تا ۲۰۲۲



معرفی اجمالی کشور یونان

منطقه	جنوب اروپا
طبقه بندی درآمد	درآمد بالا
جمعیت در سال ۲۰۲۲	۱۰,۵۶۶,۵۳۱
بزرگترین شهر	آتن
رتبه بر اساس شاخص های Doing Business در سال ۲۰۲۰	۷۹
امتیاز سهولت انجام کسب و کار بر اساس شاخص های Doing Business در سال ۲۰۲۰	۶۸.۴

مروری بر اقتصاد یونان



۹۶

امتیاز یونان

در شروع کسب و کار

بهترین امتیاز: ۱۰۰ و بدترین امتیاز: ۰

یک یورو

حداقل سرمایه مورد نیاز



Greece یونان

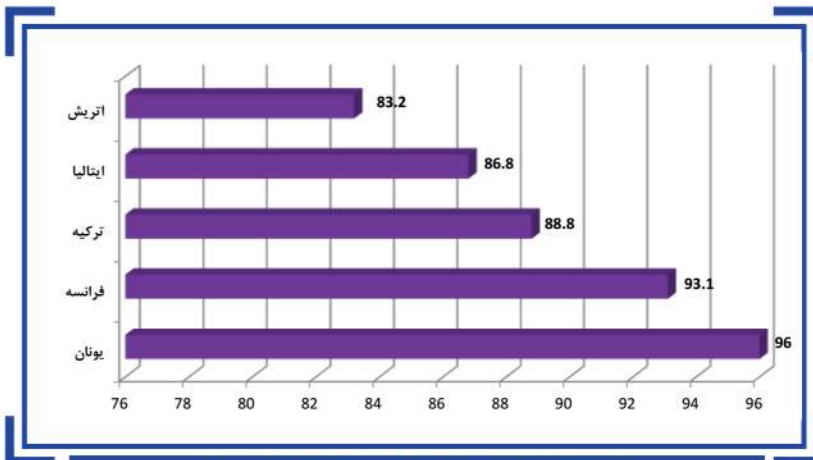
فضای کسب و کار کشور یونان





رتبه کشور یونان بر اساس شاخص Doing Business

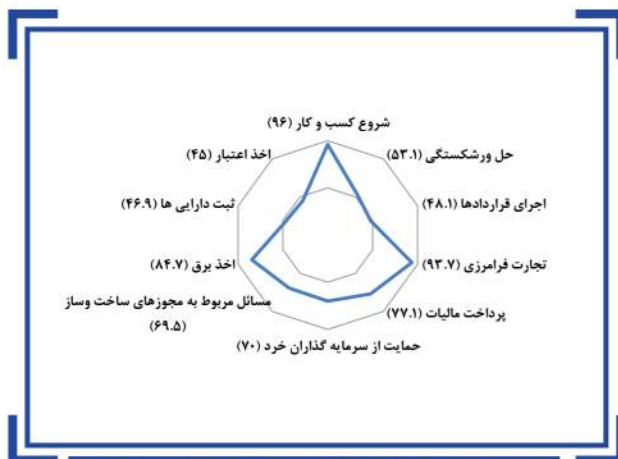
بهترین رتبه : ۱ و بدترین رتبه : ۱۹۰



مقایسه امتیاز یونان و رقبای اقتصادی آن در شروع کسب و کار

بهترین امتیاز : ۱۰۰ و بدترین امتیاز: ۰

بخش ۲



امتیاز سهولت انجام کسب و کار کشور یونان بر اساس شاخص Doing Business

بهترین امتیاز : ۱۰۰ و بدترین امتیاز: ۰



۹۳.۷ امتیاز یونان

در تجارت فرامرزی

بهترین امتیاز : ۱۰۰ و بدترین امتیاز: ۰

۷۷.۱ امتیاز یونان

در پرداخت مالیات

بهترین امتیاز : ۱۰۰ و بدترین امتیاز: ۰

یونان
Greece

۴۸.۱ امتیاز یونان

در اجرای قراردادهای

بهترین امتیاز : ۱۰۰ و بدترین امتیاز: ۰

۸۴.۷ امتیاز یونان

در فرآیند اخذ برق

بهترین امتیاز : ۱۰۰ و بدترین امتیاز: ۰



۶۹.۵ امتیاز یونان

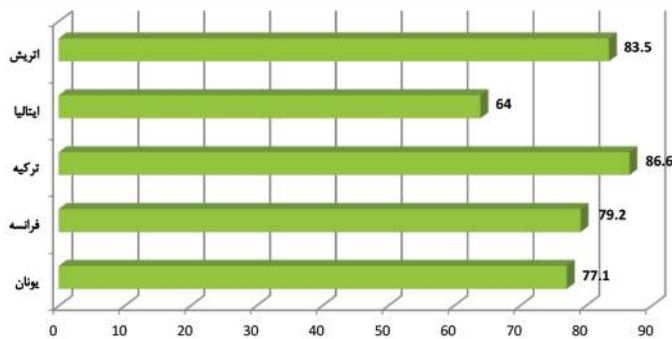
در اخذ مجوزهای ساخت و ساز

بهترین امتیاز : ۱۰۰ و بدترین امتیاز: ۰



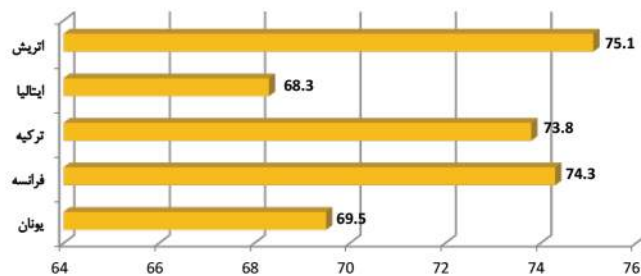
فضای کسب و کار کشور یونان

بخش ۲



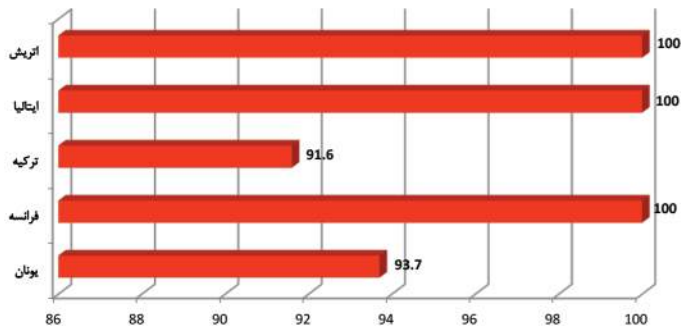
امتیاز یونان و رقبای اقتصادی آن در پرداخت مالیات ها

• بهترین امتیاز: ۱۰۰ و بدترین امتیاز: ۰



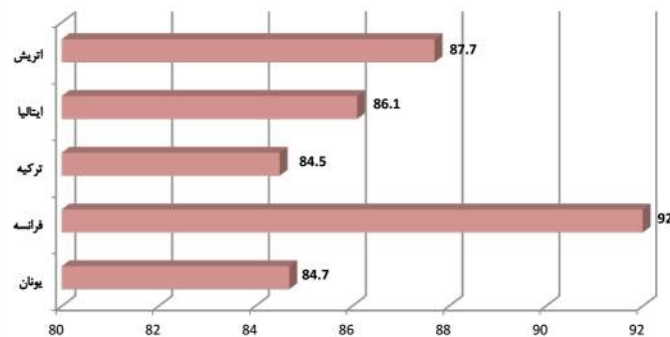
امتیاز یونان و رقبای اقتصادی آن در اخذ مجوزهای ساخت و ساز

• بهترین امتیاز: ۱۰۰ و بدترین امتیاز: ۰



امتیاز یونان و رقبای اقتصادی آن در تجارت فرامرزی

• بهترین امتیاز: ۱۰۰ و بدترین امتیاز: ۰



امتیاز یونان و رقبای اقتصادی آن در فرآیند اخذ امتیاز برق

• بهترین امتیاز: ۱۰۰ و بدترین امتیاز: ۰

مقایسه زمان و هزینه لازم برای صادرات و واردات در یونان

درآمد بالا بر اساس OECD	یونان	
۱۲.۷	۲۴	زمان لازم برای صادرات: قوانین و مقررات مرزی (ساعت)
۱۳۶.۸	۳۰۰	هزینه لازم برای صادرات: قوانین و مقررات مرزی (دلار)
۲.۳	۱	زمان لازم برای صادرات: قوانین و مقررات مربوط به اسناد و مدارک (ساعت)
۳۲.۴	۳۰	هزینه لازم برای صادرات: قوانین و مقررات مربوط به اسناد و مدارک (دلار)
۸.۵	۱	زمان لازم برای واردات: قوانین و مقررات مرزی (ساعت)
۹۸.۱	۰	هزینه لازم برای واردات: قوانین و مقررات مرزی (دلار)
۲.۴	۱	زمان لازم برای واردات: قوانین و مقررات مربوط به اسناد و مدارک (ساعت)
۲۳.۵	۰	هزینه لازم برای واردات: قوانین و مقررات مربوط به اسناد و مدارک (دلار)

خلاصه ای از زمان و هزینه لازم برای صادرات و واردات در فراسوی مرزهای یونان

هزینه های مربوطه (دلار آمریکا)	زمان برای کامل شدن (ساعت)	
۰	۰.۵	صادرات: ترخیص و بازرسی مورد نیاز توسط مقامات گمرک
۰	۰	صادرات: ترخیص و بازرسی مورد نیاز توسط سازمان ها غیر از گمرک
۳۰۰	۲۴	صادرات: بخش کنترل بندر یا مرز
۰	۰	واردات: ترخیص و بازرسی مورد نیاز توسط مقامات گمرک
۰	۰.۵	واردات: ترخیص و بازرسی مورد نیاز توسط سازمان ها غیر از گمرک
۰	۰.۵	واردات: بخش کنترل بندر یا مرز

خلاصه ای از جزئیات تجارت، زمان حمل و نقل و مستندات لازم برای تجارت در فراسوی مرزهای یونان

واردات	صادرات	
کد HS: ۸۷۰۸ (اجزا و قطعات وسایل مکانیکی)	کد HS: ۷۶ (آلومینیوم و مصنوعات از آلومینیوم)	محصول
آلمان	ایتالیا	شریک تجاری
مرز عبوری یونان - بلغارستان	بندر پیرائوس	مرز
۶۰۰	۱۵	فاصله (کیلومتر)
۲۳	۱	زمان حمل و نقل درون مرزی (ساعت)
۸۰۸	۳۵۰	هزینه حمل و نقل درون مرزی (دلار)



۲۴ ساعت دلار ۳۰۰

زمان و هزینه لازم برای صادرات در فراسوی مرزهای یونان



۱ ساعت دلار ۰

زمان و هزینه لازم برای واردات در فراسوی مرزهای یونان

اسناد و مدارک جهت صادرات

ردیف	اسناد و مدارک جهت صادرات
۱	پارنامه
۲	فاکتور تجاری
۳	لیست بسته بندی
۴	گواهی SOLAS

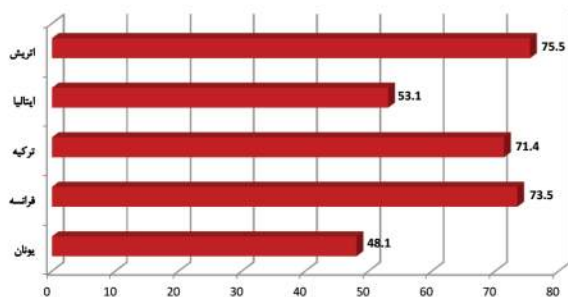
اسناد و مدارک جهت واردات

ردیف	اسناد و مدارک جهت واردات
۱	پارنامه CMR
۲	فاکتور تجاری
۳	لیست بسته بندی

فضای کسب و کار کشور یونان

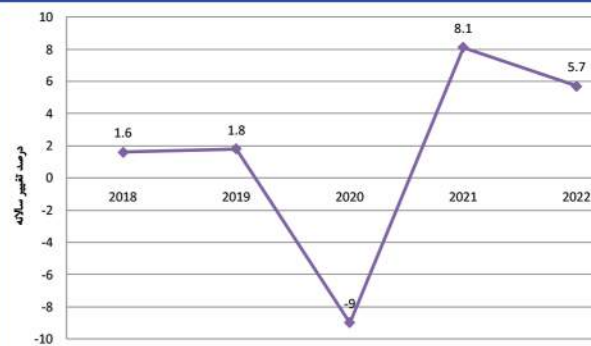
سهم بخش های مختلف خدماتی از صادرات و واردات خدمات یونان در سال ۲۰۲۲

کد BPM	شرح خدمات	واردات (هزار دلار)	صادرات (هزار دلار)
5	کل خدمات	۲۹,۶۰۹,۶۲۲	۵۰,۱۱۰,۳۷۲
SOX	خدمات تجاری	۲۹,۳۲۴,۲۴۵	۴۹,۹۹۳,۴۸۴
۳	حمل و نقل	۲۰,۶۱۷,۶۳۹	۲۴,۶۷۷,۱۴۲
۴	سفر	۲,۰۲۶,۰۶۶	۱۸,۶۱۳,۶۸۸
۱۰	سایر خدمات کسب و کار	۲,۰۲۱,۸۵۳	۲,۹۱۰,۶۲۶
۹	مخابرات، کامپیوتر و خدمات اطلاعاتی	۹۷۹,۳۳۵	۱,۳۱۵,۲۵۸
۵	ساخت و ساز	۱۶۴,۲۷۶	۵۸۹,۷۰۷
۶	بیمه و حقوق بازنشستگی	۱,۸۵۴,۴۱۹	۵۱۱,۷۸۲
۱۱	خدمات فردی، فرهنگی و رفاهی	۳۷۴,۸۸۵	۴۰۹,۶۳۶
۷	خدمات مالی	۴۸۷,۵۶۲	۶۵۰,۷۸۴
۱۲	کالا و خدمات دولت	۲۸۵,۳۷۶	۱۱۶,۸۸۸
۲	تعمیر و نگهداری خدمات	۵۱۴,۹۴۱	۱۷۷,۹۶۵
۸	هزینه های استفاده از مالکیت معنوی	۲۸۰,۱۱۱	۸۴,۲۴۴
۱	خدمات تولیدی در ورودی های فیزیکی متعلق به دیگران	۱,۰۵۳	۵۴,۷۵۹



امتیاز یونان و رفقای اقتصادی آن در اجرای قراردادها

بهترین امتیاز: ۱۰۰ و بدترین امتیاز: *

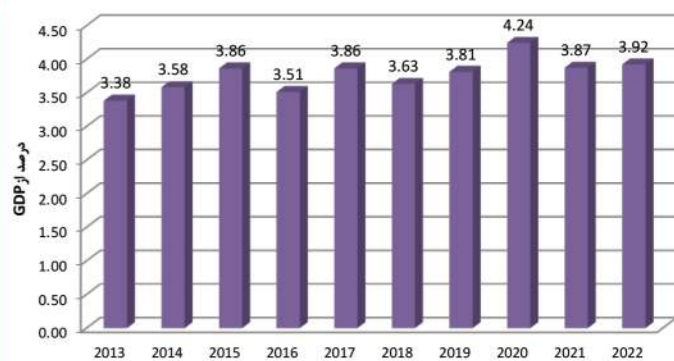


رشد اقتصادی یونان طی سال های ۲۰۱۸ تا ۲۰۲۲

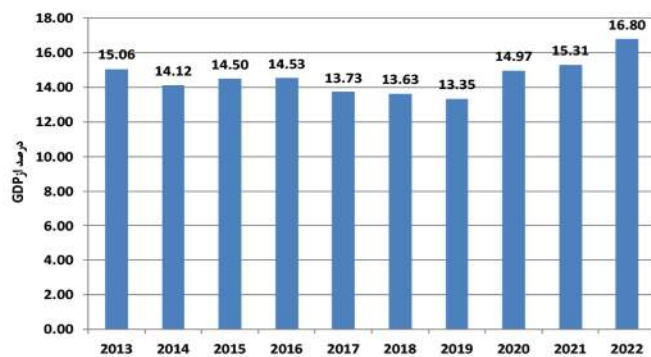
فضای کسب و کار کشور یونان



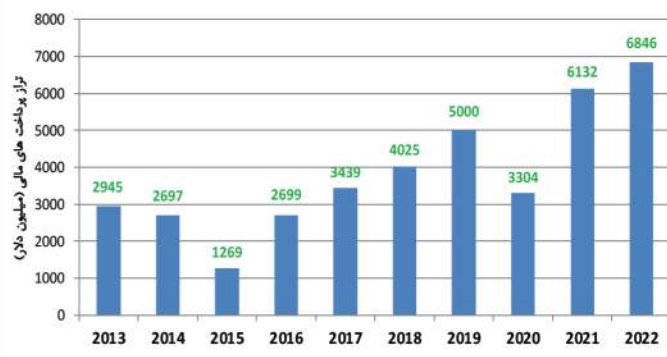
صادرات کالا و خدمات یونان طی سال های ۲۰۱۳ تا ۲۰۲۲



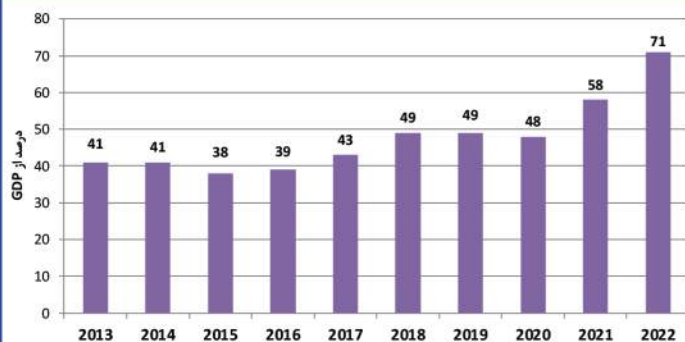
ارزش افزوده کشاورزی یونان طی سال های ۲۰۱۳ تا ۲۰۲۲



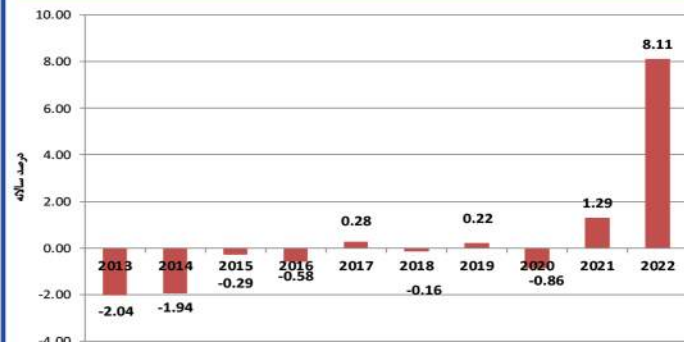
ارزش افزوده صنعت یونان طی سال های ۲۰۱۳ تا ۲۰۲۲



جریان خالص سرمایه گذاری مستقیم خارجی در یونان طی سال های ۲۰۱۳ تا ۲۰۲۲



تجارت کالایی یونان طی سال های ۲۰۱۳ تا ۲۰۲۲



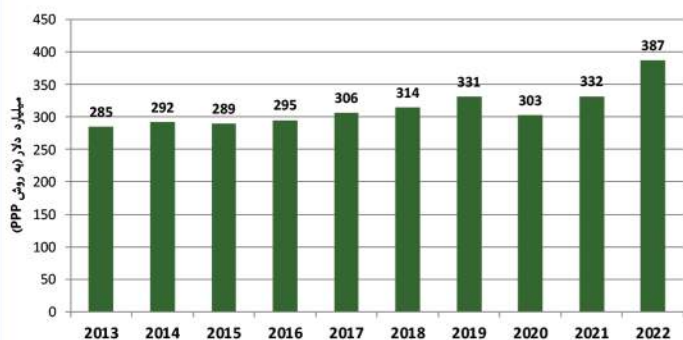
تورم، شاخص ضمنی GDP یونان طی سال های ۲۰۱۳ تا ۲۰۲۲

در روش اطلس درآمد ناخالص ملی کشورها بر حسب پول داخلی با استفاده از عامل تبدیل اطلس (که از میانگین سه ساله نرخ های ارز برای هموار کردن اثرات نوسانات موقتی نرخ ارز استفاده میکند) به دلار آمریکا تبدیل شده و بر اساس تفاوت بین نرخ های تورم کشور (محاسبه شده با استفاده از شاخص ضمنی تولید ناخالص داخلی در کشور) با چند کشور توسعه یافته (میانگین وزنی شاخص ضمنی تولید ناخالص داخلی کشورها) تعدیل شده و سپس برای به دست آوردن سرانه به جمعیت تقسیم می گردد.

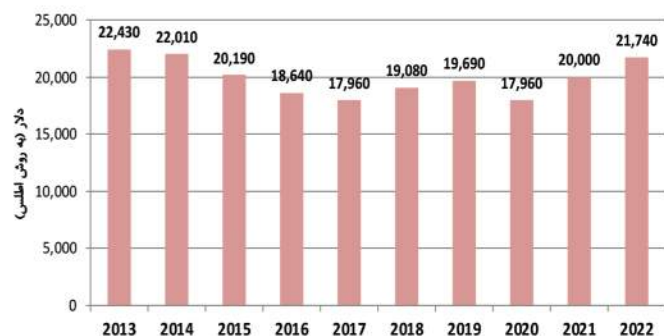
روش اطلس

درآمد ناخالص ملی سرانه به روش برابری قدرت خرید با استفاده از نرخهای PPP به دلار بین المللی که قدرت خرید یکسانی با درآمد ناخالص ملی بر حسب دلار آمریکا دارد، تبدیل می شود.

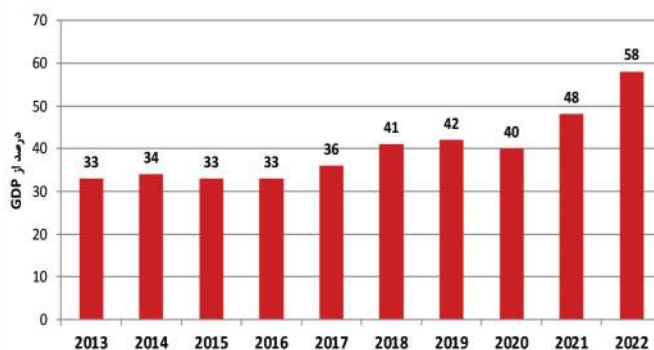
روش PPP



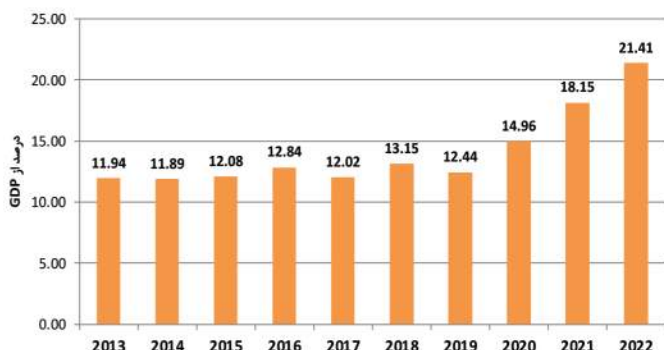
درآمد ناخالص ملی (GNI) در یونان طی سال های ۲۰۱۳ تا ۲۰۲۲ به روش PPP



درآمد ناخالص ملی به ازاء هر نفر در یونان طی سال های ۲۰۱۳ تا ۲۰۲۲ به روش اطلس

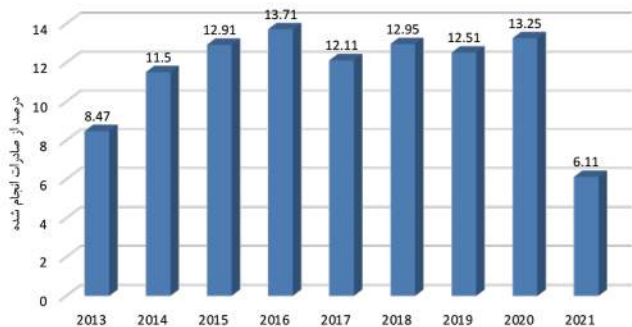


واردات کالا و خدمات یونان طی سال های ۲۰۱۳ تا ۲۰۲۲

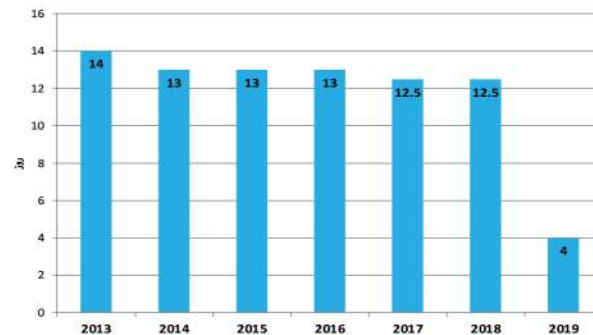


ایجاد سرمایه ناخالص در یونان طی سال های ۲۰۱۳ تا ۲۰۲۲

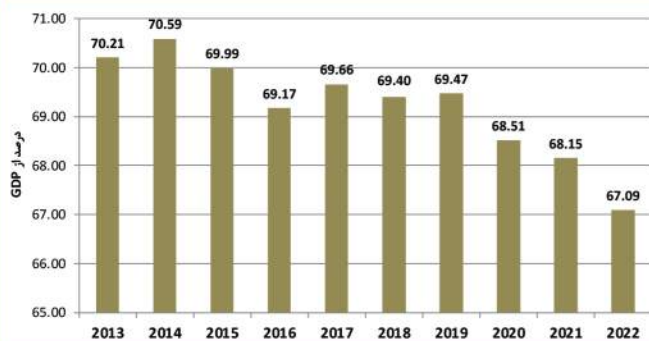
فضای کسب و کار کشور یونان



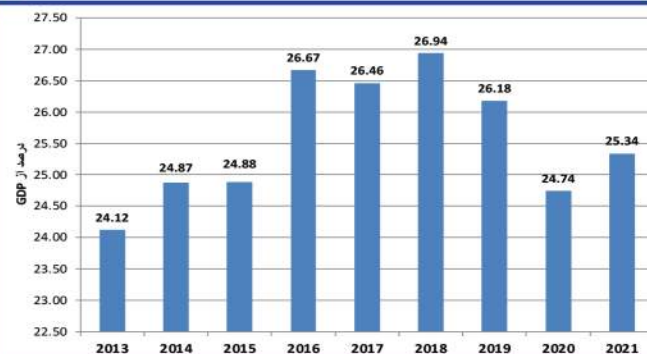
صادرات تولیدات با فناوری نوین در یونان طی سال های ۲۰۱۳ تا ۲۰۲۲



زمان لازم برای شروع یک کسب و کار در یونان طی سال های ۲۰۱۳ تا ۲۰۱۹



ارزش افزوده خدمات یونان طی سال های ۲۰۱۳ تا ۲۰۲۲



درآمد حاصل از مالیات یونان طی سال های ۲۰۱۳ تا ۲۰۲۱



تجارت یونان با جهان

۵۷ میلیارد دلار

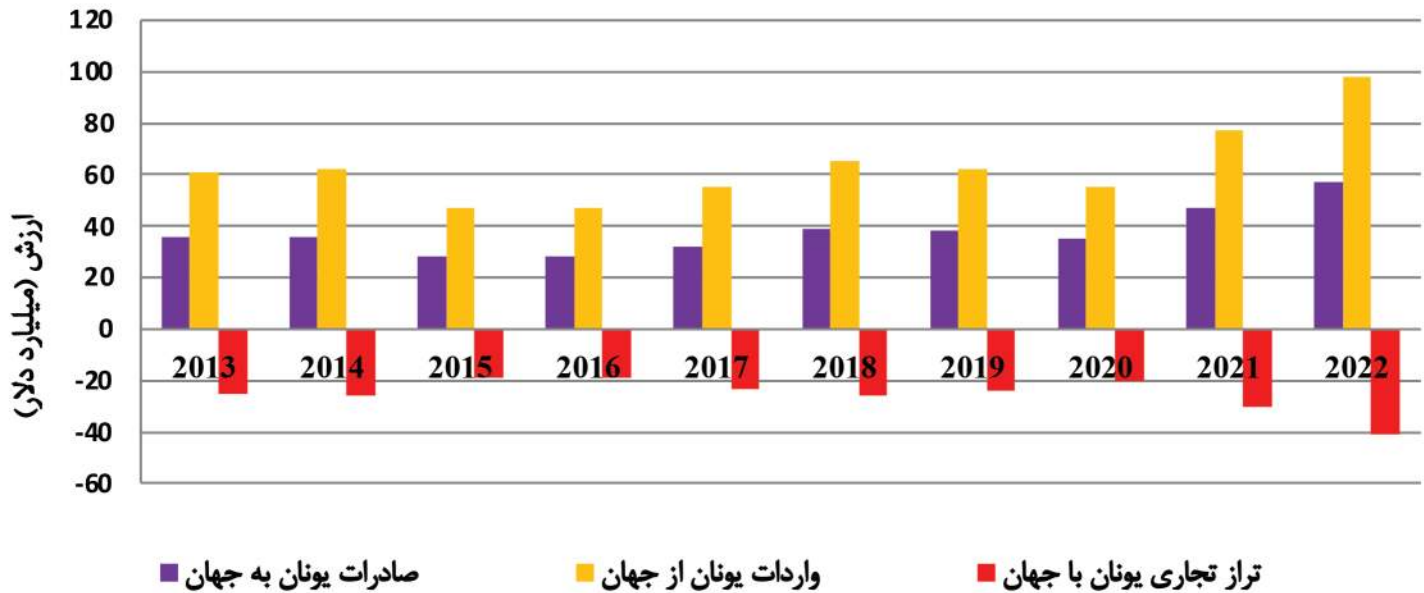
صادرات یونان به جهان در سال ۲۰۲۲

۹۸ میلیارد دلار

واردات یونان از جهان در سال ۲۰۲۲

یونان

Greece



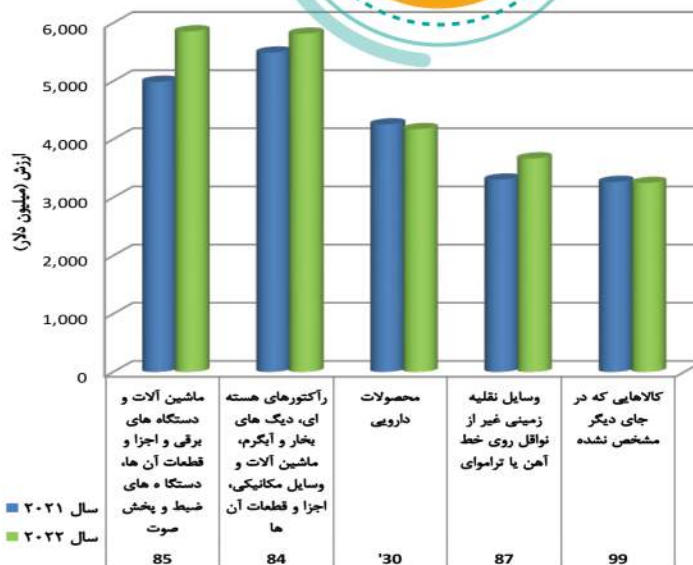
مبادلات تجاری یونان با جهان طی سال های ۲۰۱۳ تا ۲۰۲۲

تجارت یونان با جهان

بخش ۳

۲

سال ۲۰۲۱
سال ۲۰۲۲

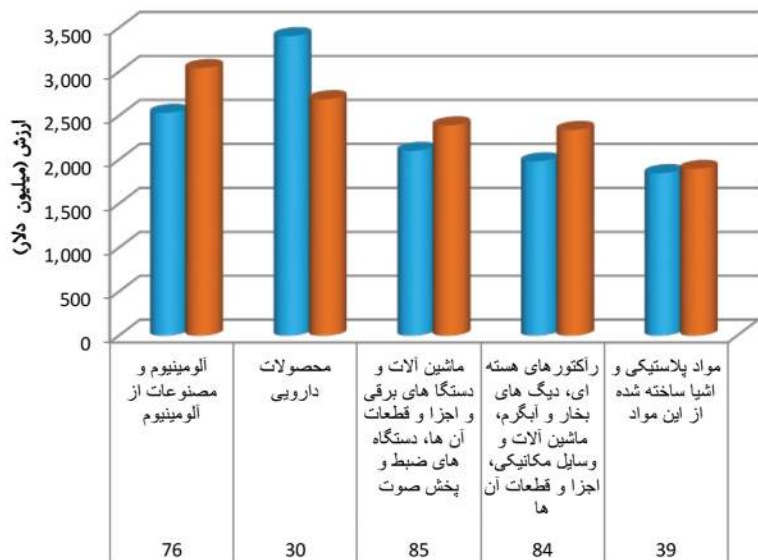


۱

نمک، گوگرد، گچ، آ	سنگ، فلز، جوش و خاکستر
26	26

۵

سال ۲۰۲۱
سال ۲۰۲۲



۴

نمک، گوگرد، سنگ، گچ	سنگ فلز، جوش و خاکستر
26	26

۴ فصل های عمده صادراتی یونان به جهان در گروه صنعت طی سال ۲۰۲۲ و ۲۰۲۱

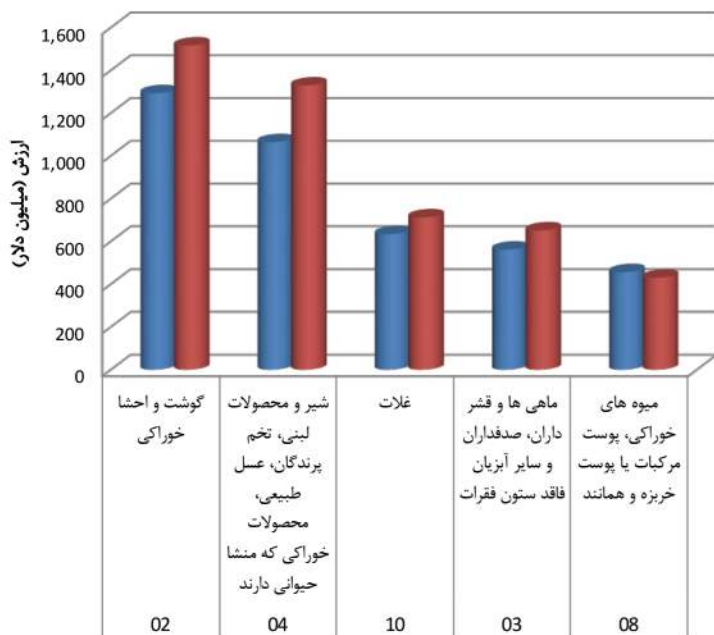
۵ فصل های عمده صادراتی یونان به جهان در گروه معدن طی سال ۲۰۲۲ و ۲۰۲۱

۶ فصل های عمده صادراتی یونان به جهان در گروه کشاورزی طی سال ۲۰۲۲ و ۲۰۲۱

۱ فصل های عمده وارداتی یونان از جهان در گروه صنعت طی سال ۲۰۲۲ و ۲۰۲۱

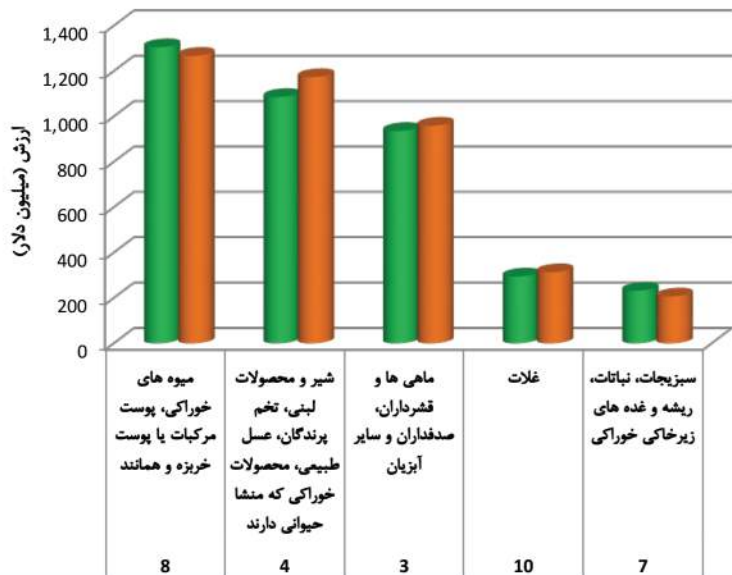
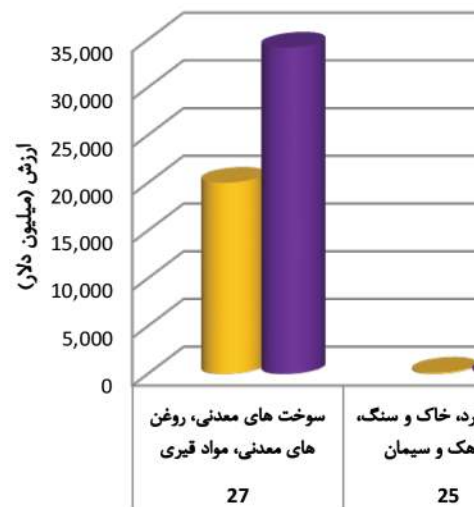
۲ فصل های عمده وارداتی یونان از جهان در گروه معدن طی سال ۲۰۲۲ و ۲۰۲۱

۳ فصل های عمده وارداتی یونان از جهان در گروه کشاورزی طی سال ۲۰۲۲ و ۲۰۲۱



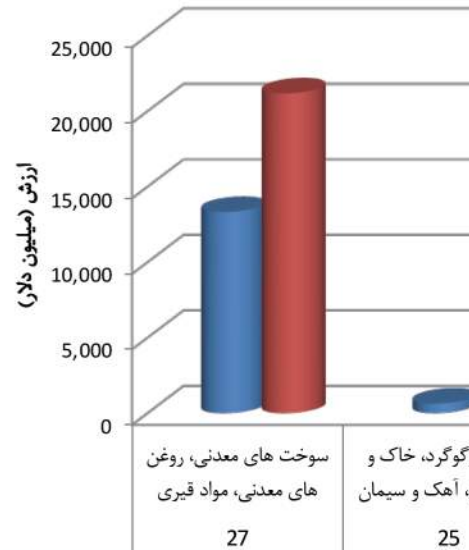
۳

سال ۲۰۲۱
سال ۲۰۲۲



۶

سال ۲۰۲۱
سال ۲۰۲۲



تجارت یونان با جهان

بخش ۳

ردیف	عمده کشورهای مقصد صادراتی یونان	ارزش (هزار دلار)	ردیف	عمده کشورهای مقصد صادراتی یونان	ارزش (هزار دلار)
۱	ایتالیا	۵,۹۶۲,۰۲۳	۱۱	مقدونیه	۱,۸۴۷,۳۳۴
۲	بلغارستان	۴,۴۳۵,۰۲۳	۱۲	فرانسه	۱,۷۵۲,۶۴۱
۳	آلمان	۳,۶۵۲,۰۳۶	۱۳	لبنان	۱,۶۶۶,۳۴۶
۴	قبرس	۳,۱۶۸,۵۱۵	۱۴	جبل الطارق	۱,۲۷۳,۷۸۵
۵	ترکیه	۲,۶۳۴,۳۸۸	۱۵	هلند	۱,۲۵۴,۰۰۰
۶	ایالت متحده آمریکا	۲,۳۳۸,۵۲۲	۱۶	لهستان	۹۵۵,۵۸۰
۷	انگلیس	۲,۲۶۰,۹۱۲	۱۷	آلبانی	۸۸۰,۲۲۸
۸	اسپانیا	۲,۱۹۳,۳۵۳	۱۸	کره جنوبی	۷۶۵,۴۰۵
۹	لیبی	۱,۹۴۶,۰۹۷	۱۹	مالت	۷۵۰,۳۱۳
۱۰	رومانی	۱,۸۷۹,۶۷۱	۲۰	بلژیک	۷۲۰,۷۱۹

بیشت کشور عمده مقصد صادراتی یونان در سال ۲۰۲۲

ردیف	عمده کشورهای مبدا وارداتی یونان	ارزش (هزار دلار)	ردیف	عمده کشورهای مبدا وارداتی یونان	ارزش (هزار دلار)
۱	فدراسیون روسیه	۹,۸۲۵,۱۲۸	۱۱	اسپانیا	۲,۷۶۶,۴۵۰
۲	آلمان	۸,۷۰۳,۸۰۶	۱۲	بلغارستان	۲,۷۵۲,۴۴۳
۳	چین	۸,۳۲۷,۴۵۲	۱۳	لیبی	۲,۵۴۵,۷۵۲
۴	عراق	۷,۱۴۲,۳۱۴	۱۴	آذربایجان	۲,۴۹۸,۷۶۲
۵	ایتالیا	۶,۱۷۷,۱۴۱	۱۵	بلژیک	۲,۴۷۹,۴۳۳
۶	هلند	۴,۵۵۸,۳۹۷	۱۶	عربستان سعودی	۲,۰۹۵,۰۰۳
۷	ایالت متحده آمریکا	۳,۶۳۷,۸۷۰	۱۷	مصر	۱,۷۴۲,۰۴۸
۸	فرانسه	۳,۴۷۷,۶۱۲	۱۸	لهستان	۱,۳۸۷,۳۹۶
۹	ترکیه	۳,۰۴۴,۲۵۰	۱۹	هند	۱,۱۳۹,۱۸۵
۱۰	قزاقستان	۲,۷۹۹,۲۸۸	۲۰	رومانی	۱,۰۳۷,۴۹۲

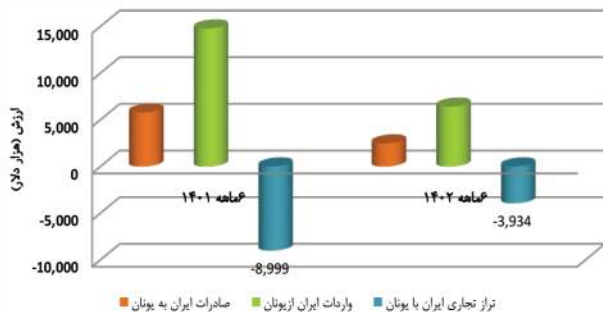
بیشت کشور عمده مبدا وارداتی یونان در سال ۲۰۲۲

صادرات واردات



سهم واردات از حجم تجارت (Imports as a share of total trade volume) - سهم صادرات از حجم تجارت (Exports as a share of total trade volume)

ترکیب تجارت یونان در هر گروه کالایی در سال ۲۰۲۲



مبادلات تجاری ایران با یونان طی ۶ ماهه نخست سال های ۱۴۰۱ و ۱۴۰۲

۲,۴۳۵ هزار دلار

صادرات ایران در ۶ ماهه نخست سال ۱۴۰۲

۶,۳۹۹ هزار دلار

واردات ایران در ۶ ماهه نخست سال ۱۴۰۲

یونان
Greece



مواد پلاستیکی و اشیای
ساخته شده از این مواد

بیشترین محصول صادراتی ایران به یونان

فرآورده ها از سبزیجات،
میوه ها یا از سایر اجزا نباتات

بیشترین محصول وارداتی ایران از یونان



ردیف	شرح کالا صادراتی	ارزش دلاری	ردیف	شرح کالا صادراتی	ارزش دلاری
۱	نمک، گوگرد، خاک و سنگ، گچ، آهک و سیمان	۸۲۷,۴۹۵	۹	مواد پلاستیکی و اشیاء ساخته شده از این مواد	۷۰,۱۹۳
۲	فراورده ها از سبزیجات، میوه ها یا از سایر اجزا نباتات	۳۱۵,۱۸۸	۱۰	توتون و تنباکو و بدل توتون و تنباکوی ساخته شده	۵۷,۶۷۸
۳	فراورده های خوراکی گوناگون	۲۱۱,۵۳۹	۱۱	مصنوعات از چدن، آهن و فولاد	۵۵,۹۳۰
۴	شیشه و مصنوعات شیشه ای	۱۶۹,۶۷۵	۱۲	سوخن های معدنی، روغن های معدنی و محصولات حاصل از تقطیر آنها، مواد قیری، موم های معدنی	۵۰,۱۶۵
۵	میوه های خوراکی، پوست مرکبات یا پوست خربزه و همانند به جز پسته و خرما	۱۶۸,۵۲۰	۱۳	آلومینیوم و مصنوعات از آلومینیوم	۴۴,۱۰۰
۶	فرش و سایر کفپوش ها از مواد نسجی	۱۶۰,۳۶۴	۱۴	پسته تازه و خشک کرده	۳۲,۹۶۴
۷	راکتورهای هسته ای، دیگ های بخار و آبگرم، ماشین آلات و وسایل مکانیکی، اجزا و قطعات آن ها	۱۱۰,۱۲۵	۱۵	چوب و اشیاء چوبی، زغال چوب	۳۰,۲۱۴
۸	مصنوعات از سنگ، گچ، سیمان، نینه نسوز...	۹۹,۲۳۷			

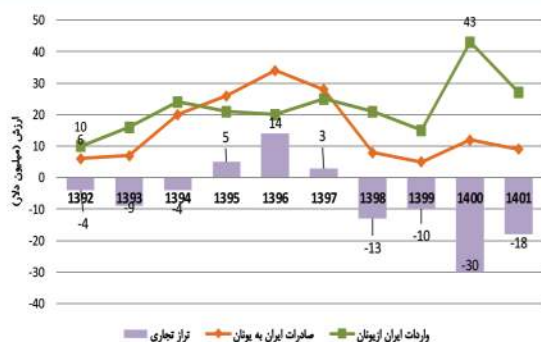
اقدام عمده صادراتی ایران به یونان طی ۶ ماهه نخست سال ۱۴۰۲

ردیف	شرح کالای وارداتی	ارزش دلاری	ردیف	شرح کالای وارداتی	ارزش دلاری
۱	فراورده ها از سبزیجات، میوه ها یا از سایر اجزا نباتات	۲,۹۲۴,۶۷۷	۷	محصولات گوناگون صنایع شیمیایی	۳۱۷,۱۲۶
۲	راکتورهای هسته ای، دیگ های بخار و آبگرم، ماشین آلات و وسایل مکانیکی، اجزا و قطعات آن ها	۷۱۰,۸۵۹	۸	مصنوعات گوناگون	۲۳۰,۵۹۷
۳	دانه و میوه های روغن دار، دانه و بذر میوه های گوناگون، نباتات صنعتی یا دارویی، کاه و نواله	۷۰۸,۹۹۱	۹	غلات	۹۴,۹۰۹
۴	مصنوعات از سنگ، گچ، سیمان، نینه نسوز...	۴۶۷,۲۹۸	۱۰	نمک، گوگرد، خاک و سنگ، گچ، آهک و سیمان	۸۸,۹۹۱
۵	وسایل نقلیه زمینی غیر از نواقل روی خط راه آهن یا تراموا، و...	۳۹۶,۴۵۱	۱۱	اوبات، نمد و پارچه های نباتات، نخ های ویژه، ریسمن، طناب، کابل و...	۵۳,۳۷۵
۶	کودها	۳۵۳,۹۲۹	۱۲	کاغذ و مقوا، اشیاء ساخته شده از خمیر کاغذ، از کاغذ یا از مقوا	۴۰,۰۶۴

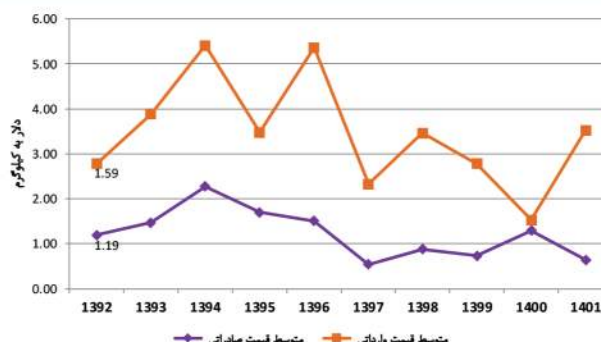
اقدام عمده وارداتی ایران از یونان طی ۶ ماهه نخست سال ۱۴۰۲

تجارت یونان با ایران

بخش ۴



روند مبادلات تجاری ایران با یونان طی سال های ۱۳۹۲ تا ۱۴۰۱



متوسط قیمت یک کیلو کالای صادراتی و وارداتی ایران و یونان طی سال های ۱۴۰۱-۱۳۹۲

د دلار



واردات کرمان از یونان در ۶ ماهه نخست سال ۱۴۰۲

۲۶،۲۴۹ دلار

صادرات کرمان به یونان در ۶ ماهه نخست سال ۱۴۰۲

تجارت یونان با کرمان

یونان
Greece

رآکتورهای هسته ای، دیگ های بخار و آبگرم،
ماشین آلات و وسایل مکانیکی، اجزا و قطعات آن ها

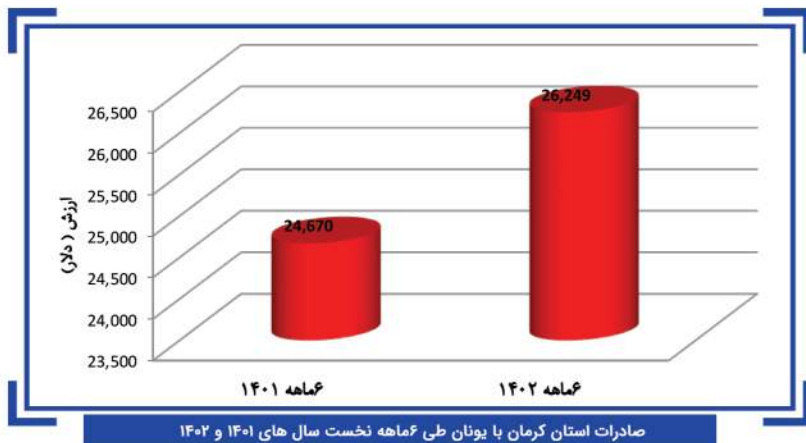


کالای صادراتی استان کرمان در ۶ ماهه نخست سال ۱۴۰۱

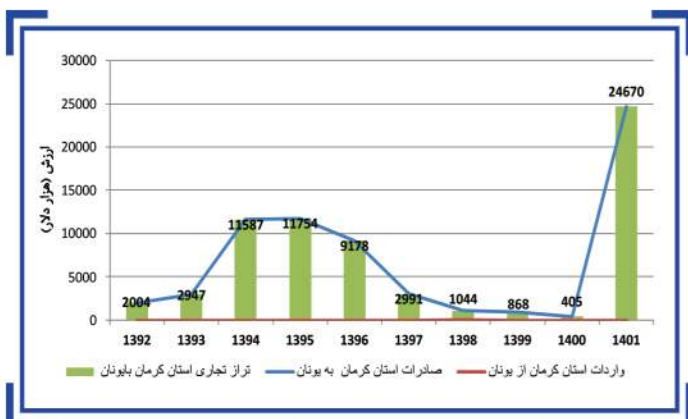
۲۶،۲۴۹ دلار

ارزش دلاری رآکتورهای هسته ای، دیگ های بخار و آبگرم،
ماشین آلات و وسایل مکانیکی، اجزا و قطعات آن ها

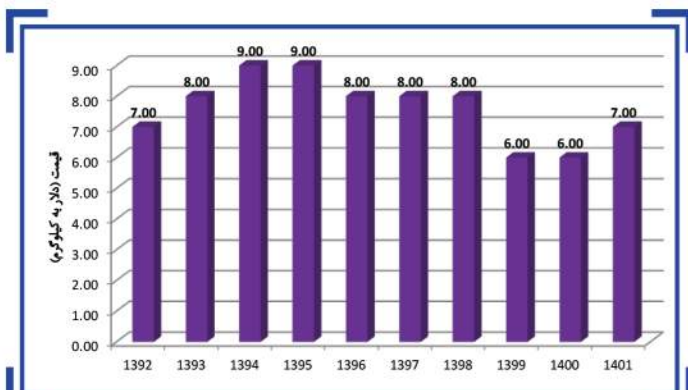




صادرات استان کرمان با یونان طی ۶ ماهه نخست سال های ۱۴۰۲ و ۱۴۰۱



روند مبادلات تجاری استان کرمان با یونان طی سال های ۱۳۹۲ تا ۱۴۰۱



متوسط قیمت یک کیلو کالای صادراتی از استان کرمان به یونان طی سال های ۱۳۹۲-۱۴۰۱

ردیف	شرح تعرفه	سال ۱۴۰۰ (دلار)	سال ۱۴۰۱ (دلار)	۶ ماهه نخست ۱۴۰۲ (دلار)
۱	پسته تازه و خشک کرده	۳۵۳,۰۰۰	۰	۰
۲	راکتورهای هسته ای، دیگ های بخار و آبگرم، ماشین آلات و وسایل مکانیکی، اجزا و قطعات آن ها	۵۲۰,۰۸۷	۲۴,۶۷۰	۲۴,۲۴۹

اقدام عمده صادراتی استان کرمان به یونان



Business Review

Designer : Mehrdad Shamsi
+98 912 098 2011

