



اتاق بازرگانی، صنایع، معادن و کشاورزی کرمان



فرصت های
تجاری

عراق

I r a q

جهان / ایران / کرمان



اتاق بازرگانی، صنایع، معادن و کشاورزی کرمان

مروری بر فضای کسب و کار عراق و

بررسی فرصت های تجاری عراق

با جهان، ایران و استان کرمان

بخش توسعه بازار و بهبود فضای کسب و کار

مدیر: معصومه سعید

کارشناس: مهدی بدعی

معرفی اجمالی کشور عراق

صفحه ۷

بخش ۱

فضای کسب و کار کشور عراق

صفحه ۱۱

بخش ۲

تجارت عراق با جهان

صفحه ۱۹

بخش ۳

تجارت عراق با ایران

صفحه ۲۵

بخش ۴

تجارت عراق با استان کرمان

صفحه ۲۷

بخش ۵

Iraq
عراق





٤٤ میلیون نفر

جمعیت عراق در سال ٢٠٢٢

بیشترین رشد سالانه جمعیت در سال ٢٠١٣

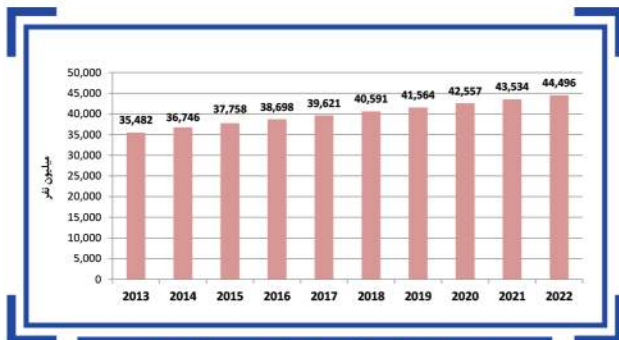
عراق
Iraq



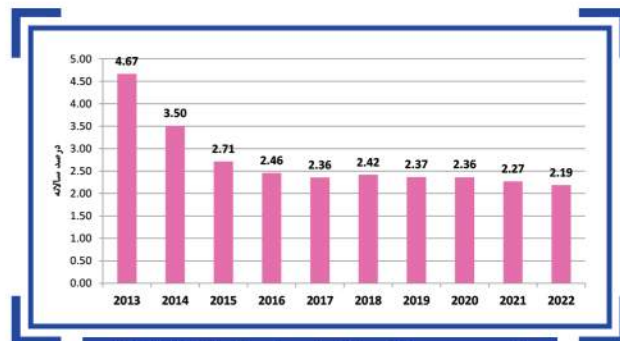
٥ درصد

نرخ تورم در سال ٢٠٢٢



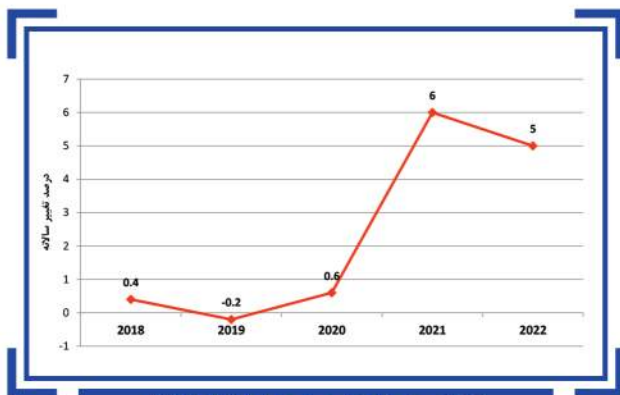


جمعیت عراق طی سال های ۲۰۱۳ تا ۲۰۲۲



رشد جمعیت سالانه عراق طی سال های ۲۰۱۳ تا ۲۰۲۲

معرفی اجمالی کشور عراق



نرخ تورم عراق طی سال های ۲۰۱۸ تا ۲۰۲۲

۲۶۴ میلیارد دلار

بالاترین تولید ناخالص طی ۱۰ سال در سال ۲۰۲۲

طبقه‌بندی درآمد بالا



منطقه، خاورمیانه و شمال آفریقا

۱۷۲

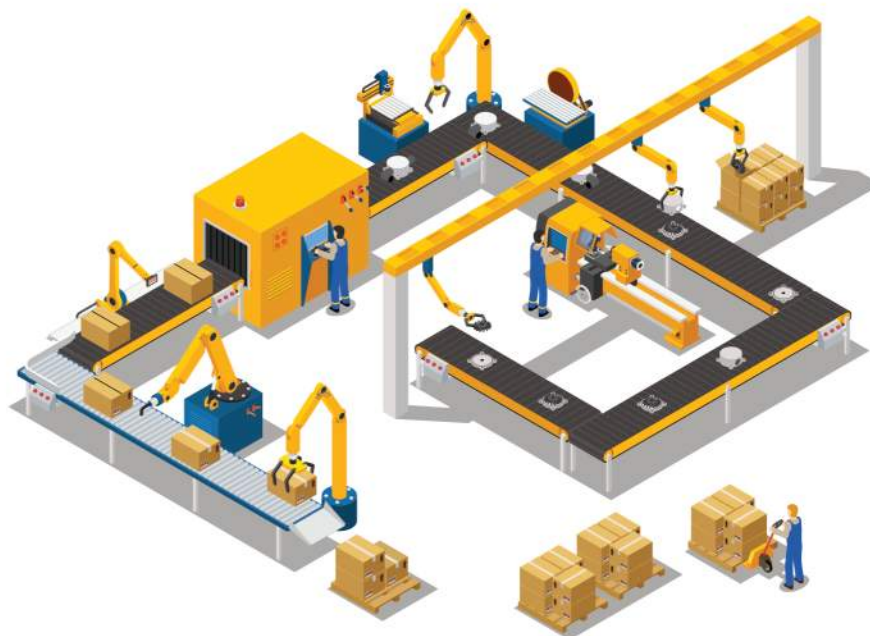
رتبه براساس شاخص‌های
Doing Business در سال ۲۰۲۰

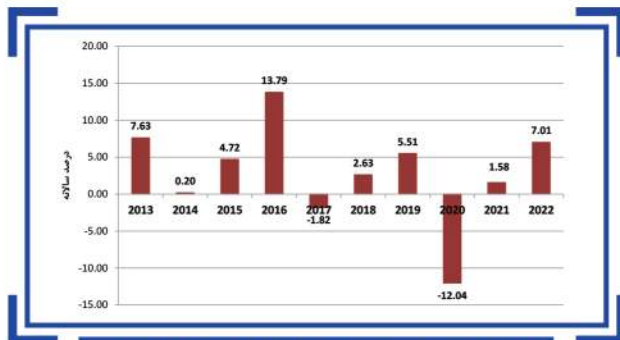
بهترین رتبه: ۱ و بدترین رتبه: ۱۹۰



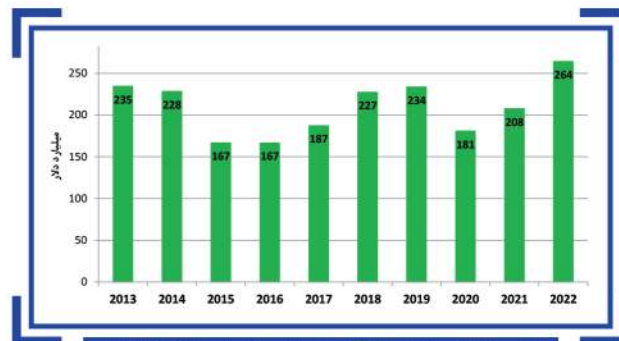
عراق

Iraq





رشد تولید ناخالص داخلی عراق طی سال های ۲۰۱۳ تا ۲۰۲۲



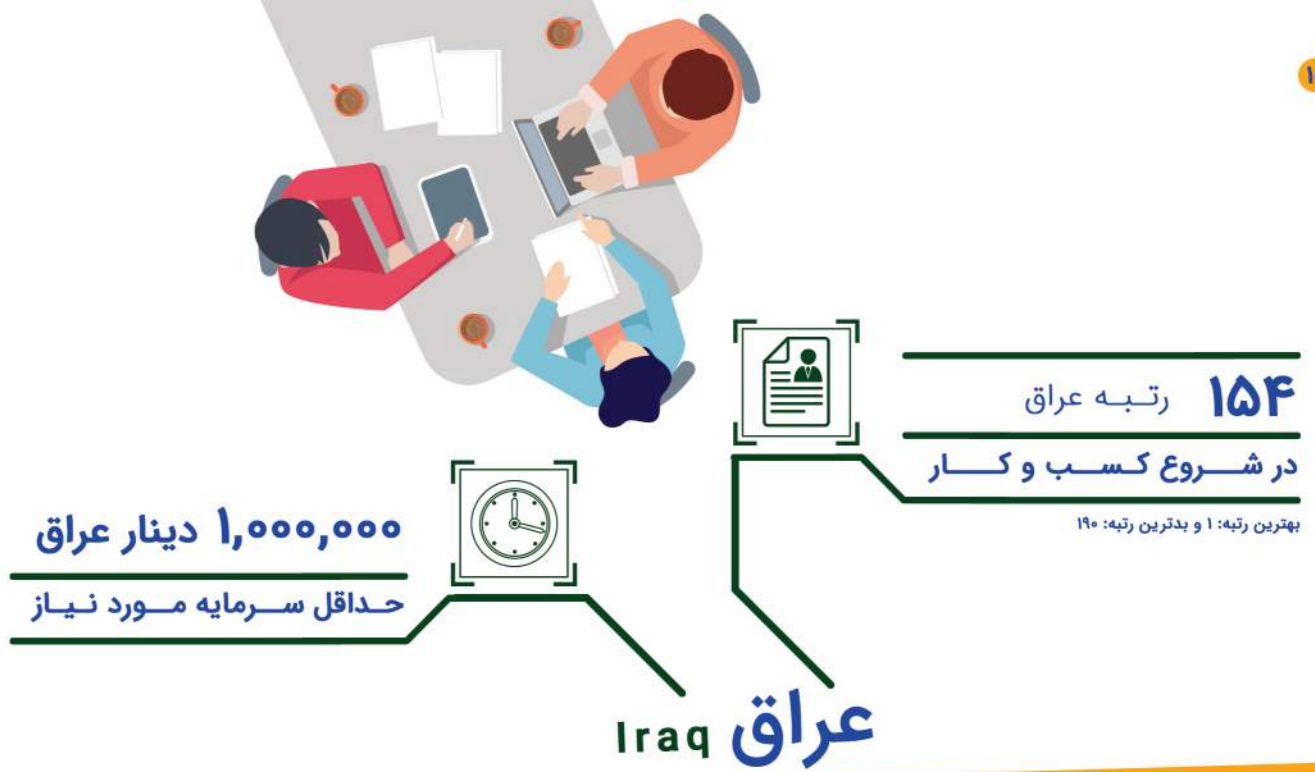
تولید ناخالص داخلی (GDP) عراق طی سال های ۲۰۱۳ تا ۲۰۲۲



معرفی اجمالی کشور عراق

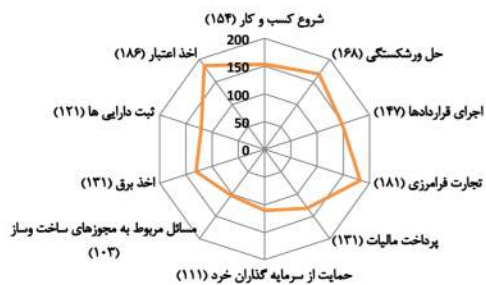
منطقه	خاورمیانه و شمال آفریقا
طبقه بندی درآمد	درآمد متوسط به بالا
جمعیت در سال ۲۰۲۲	۴۴,۴۹۶,۱۲۲
رتبه بر اساس شاخص های Doing Business در سال ۲۰۲۰	۱۷۲
امتیاز سهولت انجام کسب و کار بر اساس شاخص های Doing Business در سال ۲۰۲۰	۴۴.۷

مروری بر اقتصاد عراق



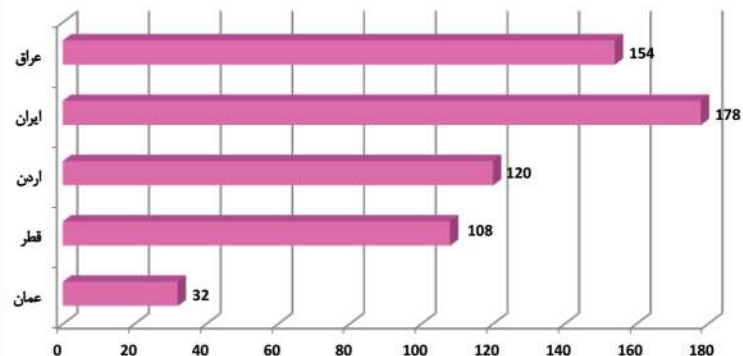
فضای کسب و کار کشور عراق





رتبه کشور عراق بر اساس شاخص Doing Business

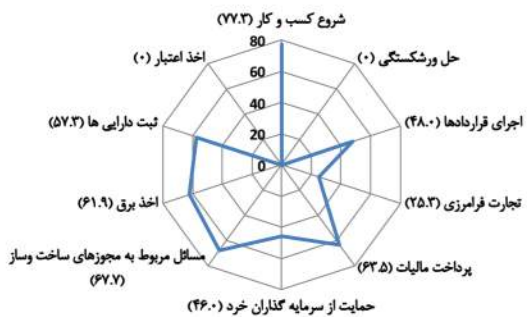
بهترین رتبه: ۱ و بدترین رتبه: ۱۹۰



مقایسه رتبه عراق و رقبای اقتصادی آن در شروع کسب و کار

بهترین رتبه: ۱ و بدترین رتبه: ۱۹۰

بخش ۲



امتیاز سهولت انجام کسب و کار کشور عراق بر اساس شاخص Doing Business

بهترین امتیاز: ۱۰۰ و بدترین امتیاز: ۰



۱۸۱ رتبه عراق

در تجارت فرامرزی

بهترین رتبه: ۱ و بدترین رتبه: ۱۹۰

۱۳۱ رتبه عراق

در پرداخت مالیات

بهترین رتبه: ۱ و بدترین رتبه: ۱۹۰

عراق
Iraq

۱۴۷ رتبه عراق

در اجرای قراردادها

بهترین رتبه: ۱ و بدترین رتبه: ۱۹۰

۱۳۱ رتبه عراق

در فرآیند اخذ برق

بهترین رتبه: ۱ و بدترین رتبه: ۱۹۰



۱۰۳ رتبه عراق در

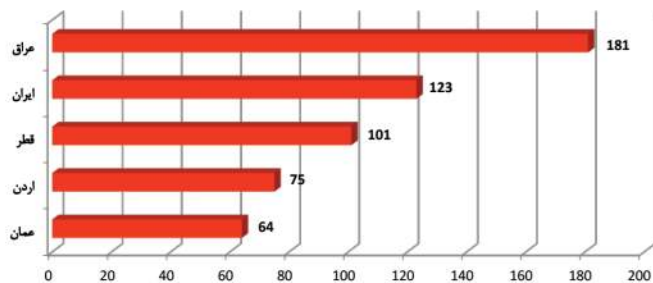
در اخذ مجوزهای ساخت و ساز

بهترین رتبه: ۱ و بدترین رتبه: ۱۹۰



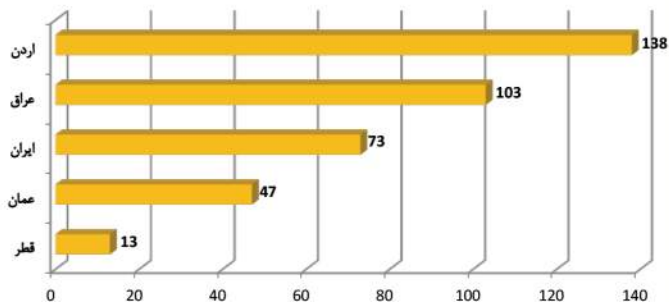
فضای کسب و کار کشور عراق

بخش ۲



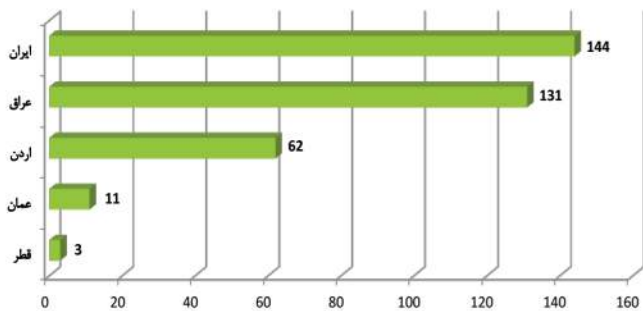
رتبه عراق و رقبای اقتصادی آن در تجارت فرامیزی

بهترین رتبه: ۱ و بدترین رتبه: ۱۹۰



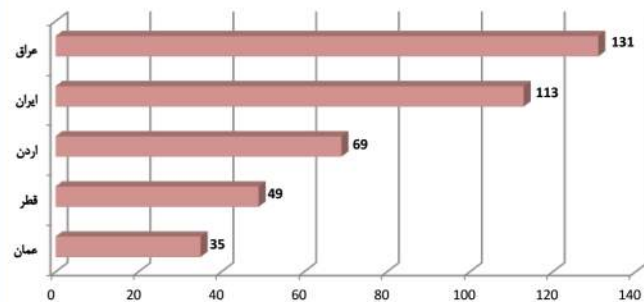
رتبه عراق و رقبای اقتصادی آن در اخذ مجوزهای ساخت و ساز

بهترین رتبه: ۱ و بدترین رتبه: ۱۹۰



رتبه عراق و رقبای اقتصادی آن در پرداخت مالیات ها

بهترین رتبه: ۱ و بدترین رتبه: ۱۹۰



رتبه عراق و رقبای اقتصادی آن در فرآیند اخذ امتیاز برق

بهترین رتبه: ۱ و بدترین رتبه: ۱۹۰

زمان و هزینه لازم برای صادرات و واردات در فراسوی مرزهای عراق

هزینه های مربوطه (دلار آمریکا)	زمان برای کامل شدن (ساعت)	
۸۲۷,۹	۳۴,۳	صادرات: ترخیص و بازرسی مورد نیاز توسط مقامات گمرک
۱۰۰	۱۶	صادرات: ترخیص و بازرسی مورد نیاز توسط سازمان ها غیر از گمرک
۱۹۰	۶۸,۶	صادرات: بخش کنترل بندر یا مرز
۲۴۴,۴	۵۸,۷	واردات: ترخیص و بازرسی مورد نیاز توسط مقامات گمرک
۴۰۰	۷۲	واردات: ترخیص و بازرسی مورد نیاز توسط سازمان ها غیر از گمرک
-	۵۸,۷	واردات: بخش کنترل بندر یا مرز

خلاصه ای از زمان و هزینه لازم برای صادرات و واردات در فراسوی مرزهای عراق

عراق	خاورمیانه و شمال آفریقا	
۸۵	۵۲,۵	زمان لازم برای صادرات: قوانین و مقررات مرزی (ساعت)
۱۱۱۸	۴۴۱,۸	هزینه لازم برای صادرات: قوانین و مقررات مرزی (دلار)
۵۰۴	۶۶,۴	زمان لازم برای صادرات: قوانین و مقررات مربوط به اسناد و مدارک (ساعت)
۱۸۰۰	۲۴۰,۷	هزینه لازم برای صادرات: قوانین و مقررات مربوط به اسناد و مدارک (دلار)
۱۳۱	۹۴,۲	زمان لازم برای واردات: قوانین و مقررات مرزی (ساعت)
۶۴۴	۵۱۲,۵	هزینه لازم برای واردات: قوانین و مقررات مرزی (دلار)
۱۷۶	۷۲,۵	زمان لازم برای واردات: قوانین و مقررات مربوط به اسناد و مدارک (ساعت)
۵۰۰	۲۶۲,۶	هزینه لازم برای واردات: قوانین و مقررات مربوط به اسناد و مدارک (دلار)

خلاصه ای از جزئیات تجارت، زمان حمل و نقل و مستندات لازم برای تجارت در فراسوی مرزهای عراق

صادرات	واردات	محصول
شماره فصل ۸، میوه های خوراکی، پوست مرکبات یا پوست خربزه و همانند	شماره فصل ۸۷۰۸، اجزا و قطعات وسایل مکانیکی	
هند	ترکیه	شریک تجاری
بندر قصر اوم	گذرگاه مرزی عراق_ترکیه	مرز
۵۷۷	۵۳۰	فاصله
۲۴	۷۲	زمان حمل و نقل درون مرزی (ساعت)
۱۳۷۹	۲۰۰۰	هزینه حمل و نقل درون مرزی (دلار)



۸۵ ساعت دلار ۱۱۱۸

زمان و هزینه لازم برای صادرات در فراسوی مرزهای عراق



۱۳۱ ساعت دلار ۶۴۴

زمان و هزینه لازم برای واردات در فراسوی مرزهای عراق

اسناد و مدارک جهت صادرات

ردیف	عنوان
۱	فاکتور تجاری
۲	گواهی سلامت
۳	مجوز صادرات
۴	فهرست بسته بندی
۵	بارنامه
۶	گواهی مبدأ
۷	گزارش بازرسی
۸	رسید دریافت پالنه
۹	برگه ترخیص
۱۰	SOLAS گواهی
۱۱	گواهی سلامت

اسناد و مدارک جهت واردات

ردیف	عنوان
۱	فاکتور تجاری
۲	بارنامه
۳	اظهارنامه واردات
۴	مجوز واردات معتبر صادر شده از وزارت تجارت و سرمایه گذاری کردهستان
۵	گواهی تطبیق
۶	گواهی مبدأ تایید شده توسط سفارت عراق

فضای کسب و کار کشور عراق

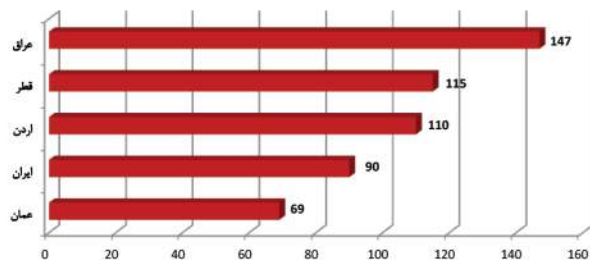
بخش ۲



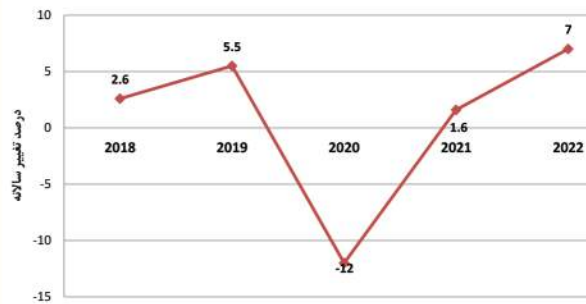
سهم بخش های مختلف خدماتی از صادرات و واردات خدمات عراق در سال ۲۰۲۲

کد	شرح خدمات	واردات (هزار دلار)	صادرات (هزار دلار)
5	کل خدمات	۱۵,۹۸۵,۸۰۰	۵,۱۷۶,۷۰۰
SOX	خدمات تجاری	۱۵,۸۵۸,۹۰۰	۴,۸۰۶,۹۰۰
۴	سفر	۷,۴۵۲,۸۰۰	۱,۹۶۳,۲۰۰
۳	حمل و نقل	۴,۷۳۹,۰۰۰	۴۴۵,۳۰۰
۶	بیمه و حقوق بازنشستگی	۱,۶۵۰,۶۰۰	۵,۳۰۰
۷	خدمات مالی	۹۱۳,۹۰۰	۳,۶۰۰
۱۰	سایر خدمات کسب و کار	۷۵۷,۱۰۰	۱,۲۹۴,۵۰۰
۹	مخابرات، کامپیوتر و خدمات اطلاعاتی	۳۳۵,۸۰۰	۱۸۹,۴۰۰
۱۲	کالا و خدمات دولت	۱۲۶,۹۰۰	۳۶۹,۸۰۰
۱۱	خدمات فردی، فرهنگی و رفاهی	۵,۳۰۰	۷,۳۰۰
۸	هزینه های استفاده از مالکیت معنوی	۴,۸۰۰	۱۷۴,۰۰۰
۲	خدمات تعمیر و نگه داری	۷۰۰	۱۴,۳۰۰
۱	خدمات تولیدی در ورودی های فیزیکی متعلق به دیگران	۰	۰
۵	ساخت و ساز	۰	۰

(بهترین رتبه: ۱ و بدترین رتبه: ۱۹۰)

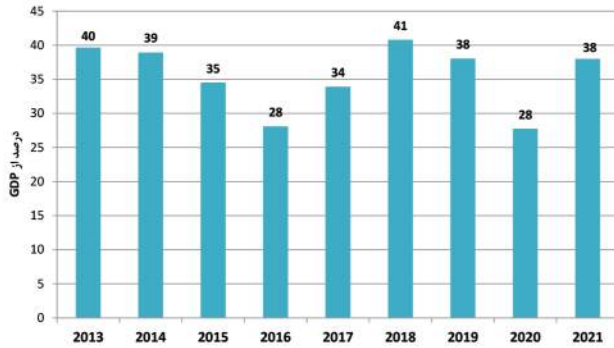


رتبه عراق و رقابای اقتصادی آن در اجرای قراردادها

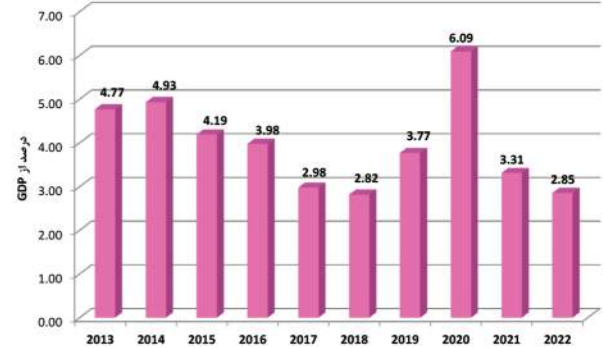


رشد اقتصادی عراق طی سال های ۲۰۱۸ تا ۲۰۲۲

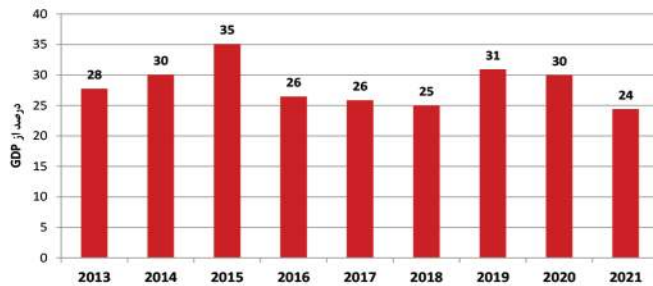
فضای کسب و کار کشور عراق



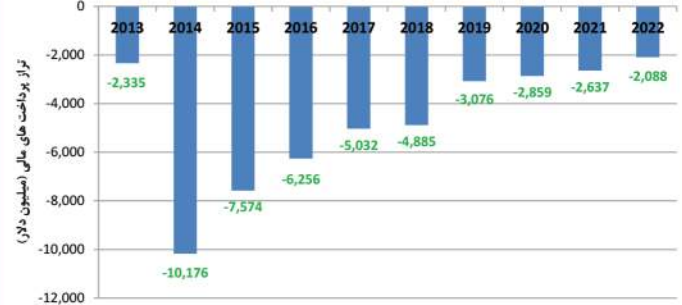
صادرات کالا و خدمات عراق طی سال های ۲۰۱۳ تا ۲۰۲۱



ارزش افزوده کشاورزی عراق طی سال های ۲۰۱۳ تا ۲۰۲۲



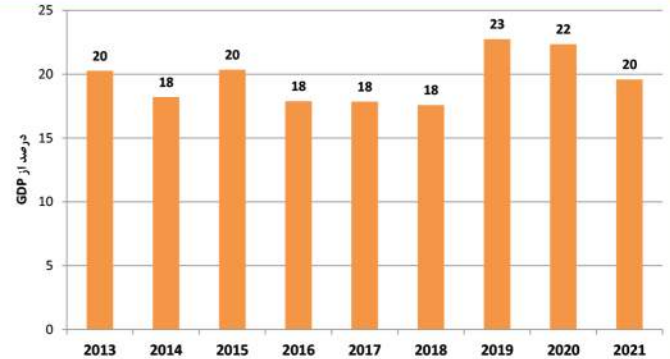
واردات کالا و خدمات عراق طی سال های ۲۰۱۳ تا ۲۰۲۱



جریان خالص سرمایه گذاری مستقیم خارجی در عراق طی سال های ۲۰۱۳ تا ۲۰۲۲



ارزش افزوده صنعت عراق طی سال های ۲۰۱۳ تا ۲۰۲۲



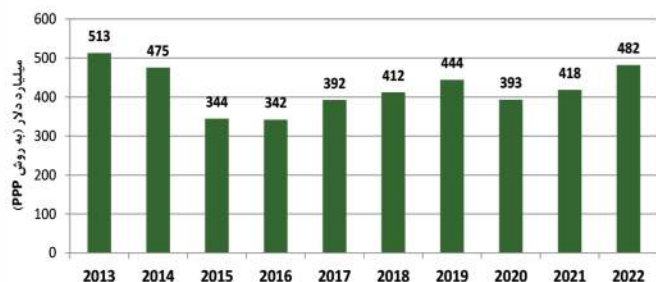
ایجاد سرمایه ناخالص در عراق طی سال های ۲۰۱۳ تا ۲۰۲۱

در روش اطلس درآمد ناخالص ملی کشورها بر حسب پول داخلی با استفاده از عامل تبدیل اطلس (که از میانگین سه ساله نرخ های ارز برای هموار کردن اثرات نوسانات موقتی نرخ ارز استفاده میکند) به دلار آمریکا تبدیل شده و بر اساس تفاوت بین نرخ های تورم کشور (محاسبه شده با استفاده از شاخص ضمنی تولید ناخالص داخلی در کشور) با چند کشور توسعه یافته (میانگین وزنی شاخص ضمنی تولید ناخالص داخلی کشورها) تعدیل شده و سپس برای به دست آوردن سرانه به جمعیت تقسیم می گردد.

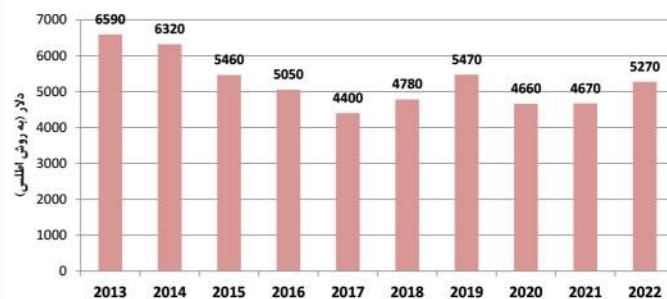
روش اطلس

درآمد ناخالص ملی سرانه به روش برابری قدرت خرید با استفاده از نرخهای PPP به دلار بین المللی که قدرت خرید یکسانی با درآمد ناخالص ملی بر حسب دلار آمریکا دارد، تبدیل می شود.

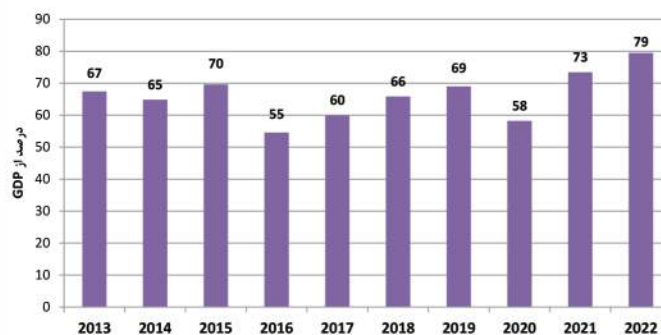
روش PPP



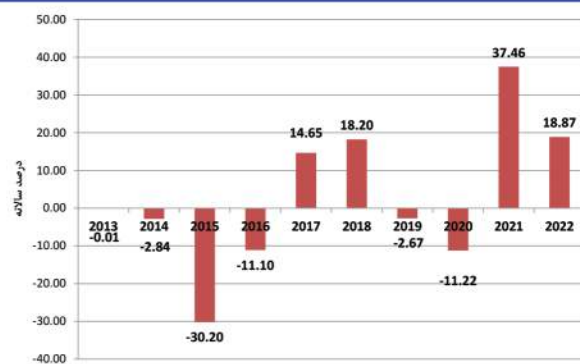
درآمد ناخالص ملی (GNI) عراق طی سال های ۲۰۱۳ تا ۲۰۲۲ به روش PPP



درآمد ناخالص ملی (GNI) به ازاء هر نفر در عراق طی سال های ۲۰۱۳ تا ۲۰۲۲ به روش اطلس

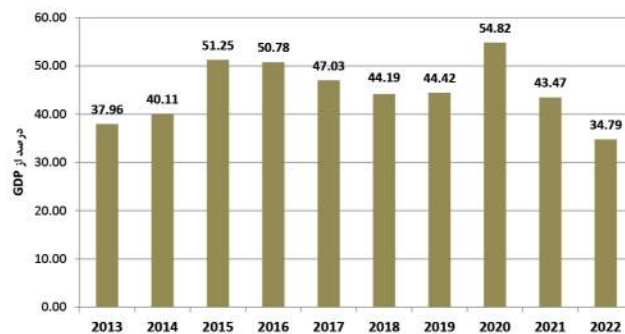


تجارت کالایی عراق طی سال های ۲۰۱۳ تا ۲۰۲۲

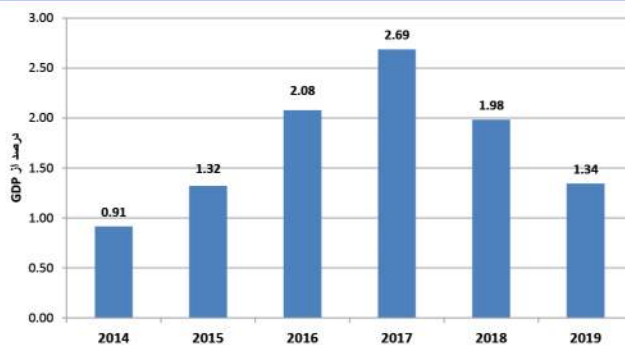


تورم شاخص ضمنی GDP عراق طی سال های ۲۰۱۳ تا ۲۰۲۲

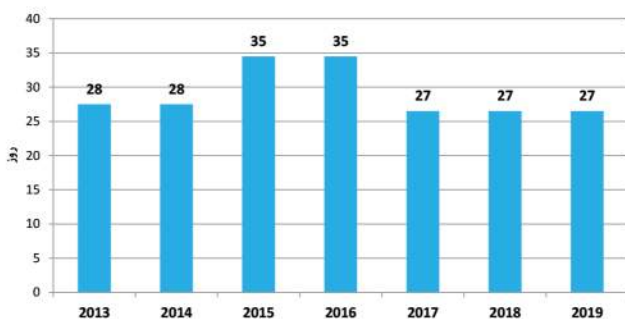
فضای کسب و کار کشور عراق



ارزش افزوده خدمات عراق طی سال های ۲۰۱۳ تا ۲۰۲۲



درآمد حاصل از مالیات عراق طی سال های ۲۰۱۴ تا ۲۰۱۹



زمان لازم برای شروع یک کسب و کار درعراق طی سال های ۲۰۱۳ تا ۲۰۱۹



تجارت عراق با جهان

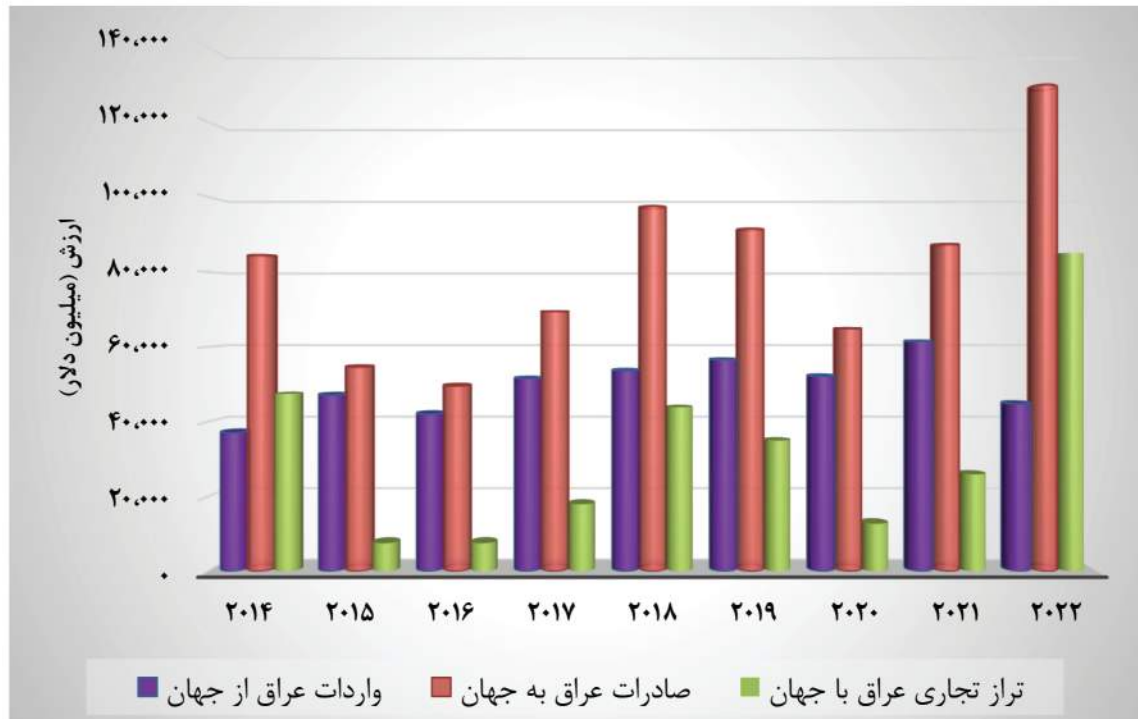
۱۲۹,۸۶۴ میلیون دلار

صادرات عراق به جهان در سال ۲۰۲۲

۴۴,۸۱۷ میلیون دلار

واردات عراق از جهان در سال ۲۰۲۲

عراق
Iraq

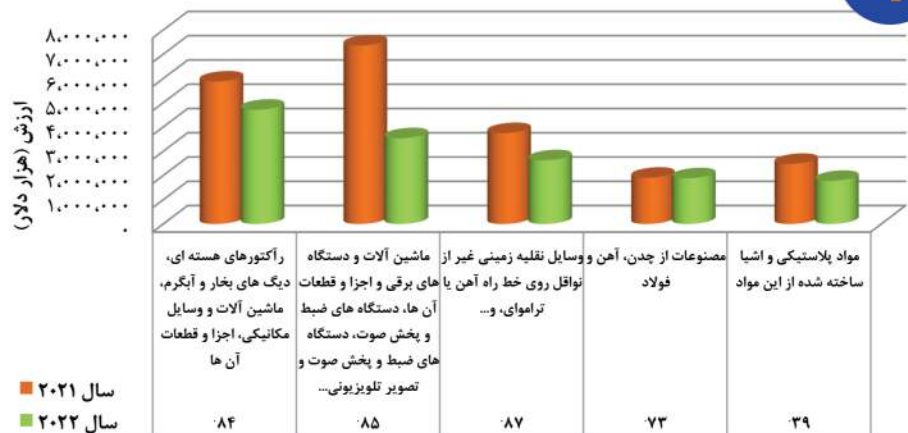


مبادلات تجاری عراق با جهان طی سال های ۲۰۱۴ تا ۲۰۲۲


تجارت عراق با جهان



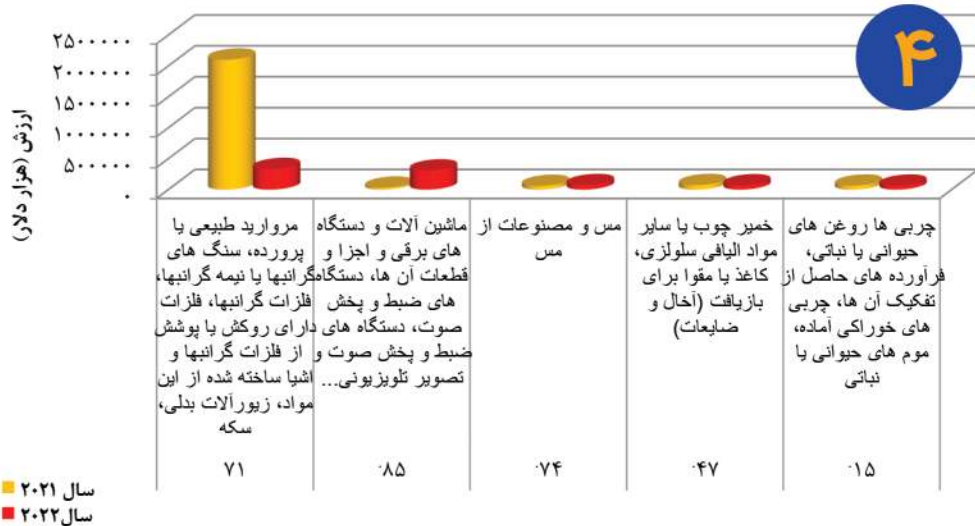
۱



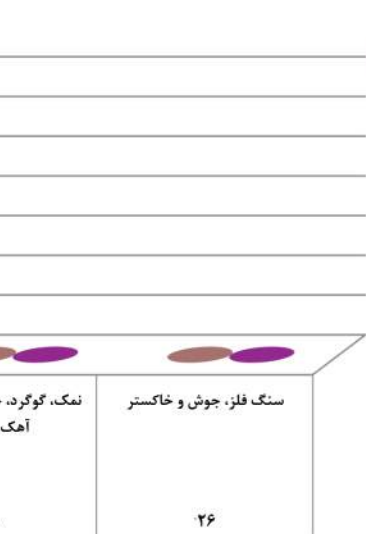
۲



۴



۵



۴ فصل های عمده صادراتی عراق به جهان در گروه صنعت طی سال های ۲۰۲۲ و ۲۰۲۱

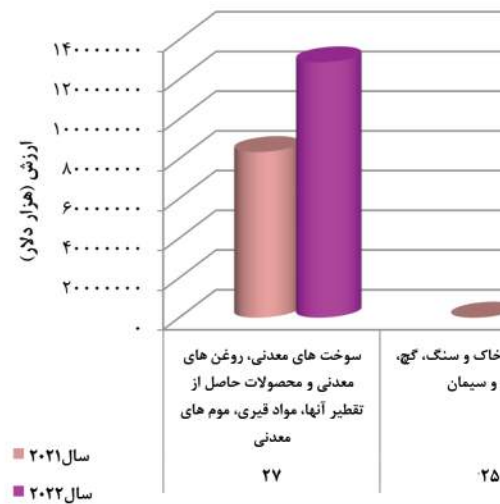
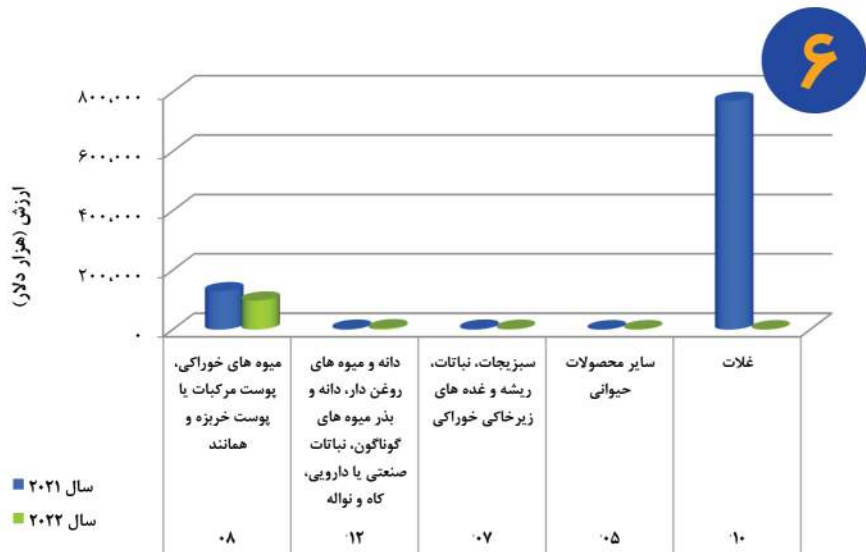
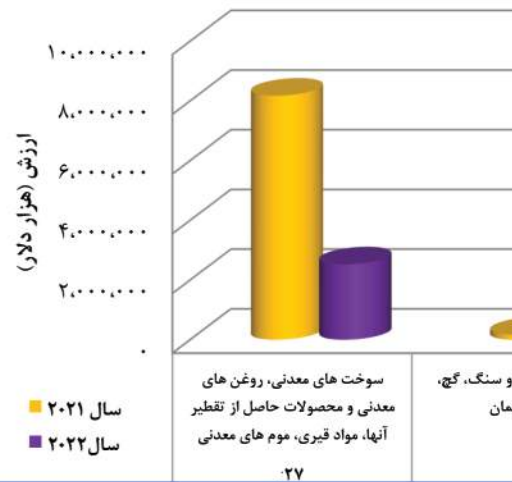
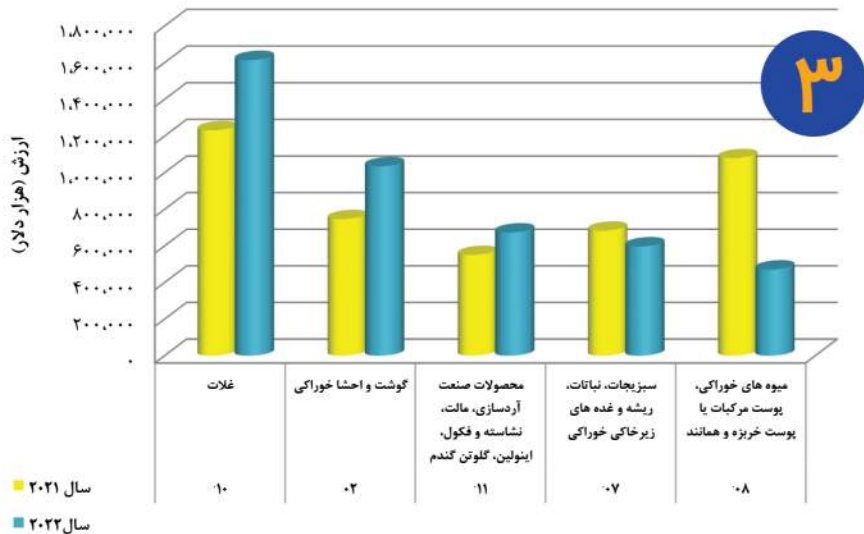
۵ فصل های عمده صادراتی عراق به جهان در گروه معدن طی سال های ۲۰۲۲ و ۲۰۲۱

۶ فصل های عمده صادراتی عراق به جهان در گروه کشاورزی طی سال های ۲۰۲۲ و ۲۰۲۱

۱ فصل های عمده وارداتی عراق از جهان در گروه صنعت طی سال های ۲۰۲۲ و ۲۰۲۱

۲ فصل های عمده وارداتی عراق از جهان در گروه معدن طی سال های ۲۰۲۲ و ۲۰۲۱

۳ فصل های عمده وارداتی عراق از جهان در گروه کشاورزی طی سال های ۲۰۲۲ و ۲۰۲۱



تجارت عراق با جهان

بخش ۳

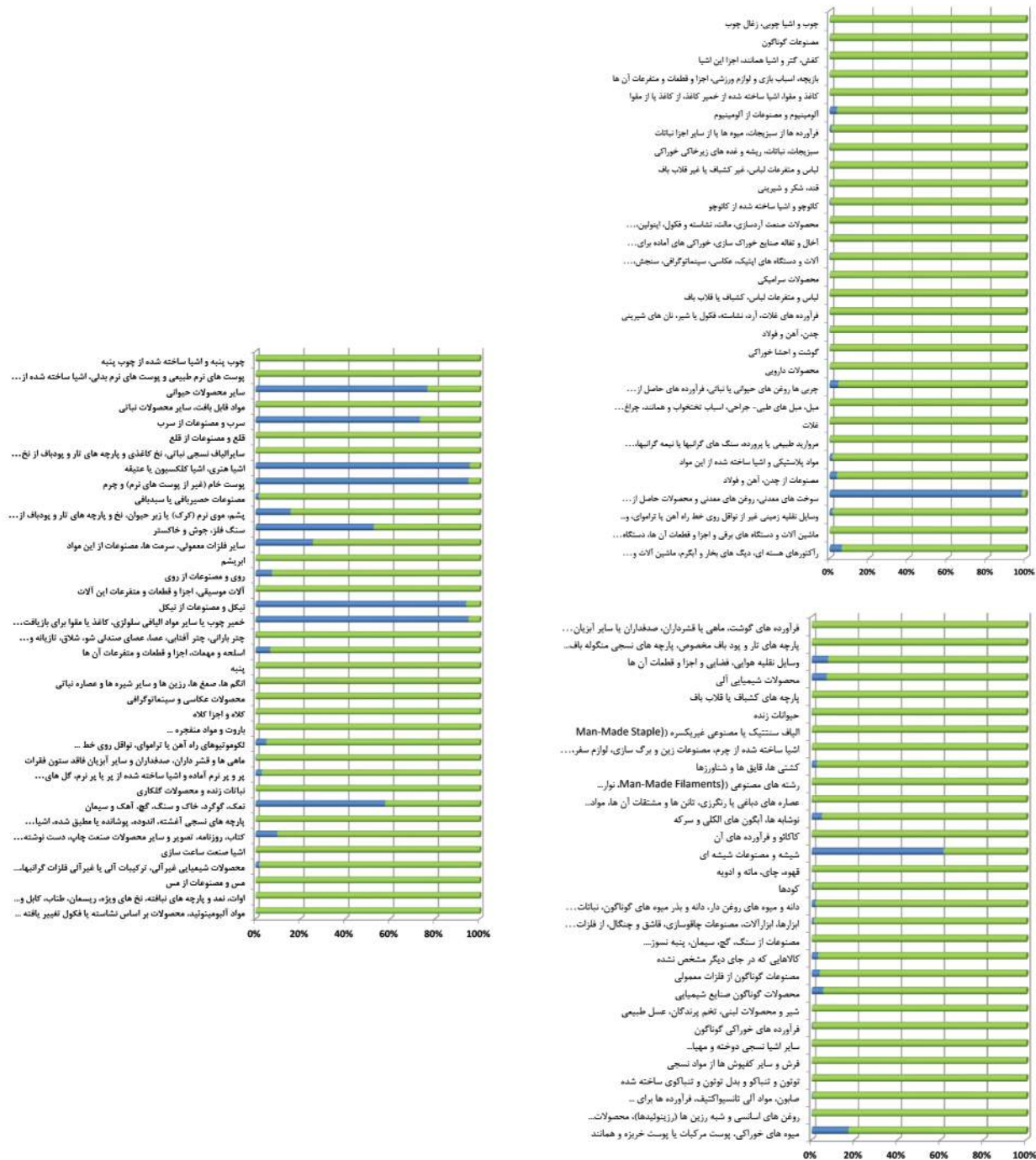
ردیف	عمده کشورهای مقصد صادراتی عراق	ارزش (هزار دلار)	ردیف	عمده کشورهای مقصد صادراتی عراق	ارزش (هزار دلار)
۱	امارات متحده عربی	۱۲۸,۶۷۶	۹	الجزایر	۱۸۰
۲	جمهوری عربی سوریه	۲۳,۶۰۲	۱۰	ایران	۱۷۲
۳	ترکیه	۱۷,۷۴۳	۱۱	بلژیک	۶۰
۴	اردن	۱۳,۵۹۲	۱۲	فرانسه	۵۸
۵	لبنان	۴,۲۷۲	۱۳	انگلستان	۳۰
۶	مصر	۲,۶۶۴	۱۴	ایتالیا	۲۸
۷	مراکش	۱,۴۲۰	۱۵	سوئد	۱۱
۸	لیبی	۲۳۰			

پانزده کشور عمده مقصد صادراتی عراق در سال ۲۰۱۴

ردیف	عمده کشورهای مبدا وارداتی ارمنستان	ارزش (هزار دلار)	ردیف	عمده کشورهای مبدا وارداتی ارمنستان	ارزش (هزار دلار)
۱	چین	۱۰,۵۰۶,۳۵۸	۱۱	کانادا	۴۹۲,۱۸۹
۲	امارات متحده عربی	۵,۵۳۵,۴۰۹	۱۲	اردن	۴۵۲,۹۰۲
۳	جمهوری کره	۲,۹۰۴,۵۱۶	۱۳	تایلند	۴۴۴,۹۱۱
۴	ایالات متحده آمریکا	۲,۴۲۱,۰۵۶	۱۴	آلمان	۴۰۳,۵۷۶
۵	ژاپن	۱,۵۵۵,۳۷۴	۱۵	اوکراین	۳۱۱,۰۰۱
۶	ایتالیا	۹۱۱,۶۷۰	۱۶	عربستان سعودی	۳۰۲,۴۸۳
۷	هند	۸۰۳,۹۰۷	۱۷	آرژانتین	۲۸۱,۷۰۶
۸	فرانسه	۷۴۶,۹۰۰	۱۸	کویت	۲۳۰,۴۸۸
۹	ایران	۶۰۰,۴۲۸	۱۹	سوئد	۲۲۰,۶۹۲
۱۰	اندونزی	۵۳۲,۳۰۸	۲۰	استرالیا	۱۹۴,۱۱۹

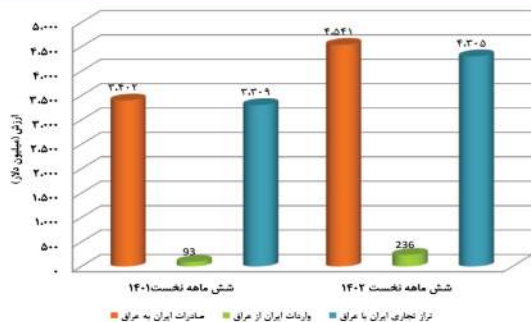
بیشتر کشور عمده مبدا وارداتی عراق در سال ۲۰۱۴

صادرات واردات



۴,۵۴۱ میلیون دلار

صادرات ایران در ۶ ماهه نخست ۱۴۰۲



مبادلات تجاری ایران با عراق طی شش ماهه نخست سال های ۱۴۰۱ و ۱۴۰۲

۲۳۶ میلیون دلار

واردات ایران در ۶ ماهه نخست ۱۴۰۲



عراق

Iraq



چدن، آهن و فولاد



بیشترین محصول صادراتی ایران به عراق

مروارید طبیعی یا پرورده، سنگ های گرانیتها یا نیمه گرانیتها، فلزات گرانیتها، فلزات دارای روکش یا پوشش از فلزات گرانیتها و اشیاء ساخته شده از این مواد، زیورآلات بدلی، سکه



بیشترین محصول وارداتی ایران از عراق



ردیف	شرح کالای وارداتی	ارزش دلاری	ردیف	شرح کالای وارداتی	ارزش دلاری
۱	سرب و مصنوعات از سرب	۱۳۳,۱۳۳,۱۳۹	۱۱	سرب و مصنوعات از سرب	۱,۳۸۳,۸۰۹
۲	آلومینیوم و مصنوعات از آلومینیوم	۳۶,۸۶۷,۸۰۷	۱۲	ابزارها، ابزارآلات، مصنوعات چاقویی، قاشق و چنگال از فلزات معمولی، اجزا و قطعات این مصنوعات از فلزات معمولی	۱,۳۸۱,۶۴۰
۳	ماشین آلات و دستگاه های برقی و اجزا و قطعات آن ها، دستگاه های ضبط و پخش صوت، دستگاه های ضبط و پخش صوت و تصویر تلویزیونی-	۱۶,۰۳۶,۶۶۹	۱۳	رشته های مصنوعی (Man-Made Filaments, تورلر...	۱,۱۳۳,۵۲۶
۴	راکتورهای هسته ای، دیگ های بخار، آبگرم، ماشین آلات و وسایل مکانیکی، اجزا و قطعات آن ها	۱۵,۱۱۱,۰۴۰	۱۴	نمک، گوگرد، خاک و سنگ، گچ، آهک و سیمان	۸۶۱,۷۰۰
۵	کتلرچو و اشیاء ساخته شده از کتلرچو	۸,۲۲۲,۷۳۳	۱۵	چدن، آهن و فولاد	۶۵۳,۵۱۶
۶	خمیر چوب یا سایر مواد البانی، سلولزی، کاغذ یا مقوا برای برابفت (آجالی و شبلیه)	۵,۵۶۵,۱۶۱	۱۶	پارچه های نسجی آشفته، نمدوده، پوشاننده یا مطبق شده، اشیاء نسجی از...	۵۰۲,۶۶۶
۷	مواد آلومینیومی، محصولات بر اساس نشاسته یا فکول تقویر یافته ..	۳,۲۹۱,۱۱۷	۱۷	محصولات سرامیکی	۲۷۲,۸۹۳
۸	مواد پلاستیکی و اشیاء ساخته شده از این مواد	۲,۹۸۶,۹۷۶	۱۸	وسایل نقلیه زمینی غیر از اتومبیل و موتورسیکلت، اجزا و قطعات آن ها	۲۰۸,۳۳۵
۹	مصنوعات کربناتون از فلزات معمولی	۲,۳۶۲,۷۲۴	۱۹	سنگ، فلز جوش و خاکستر	۲۲۰,۳۳۲
۱۰	مصنوعات از چدن، آهن و فولاد	۱,۷۵۸,۷۸۷	۲۰	کاغذ و مقوا، اشیاء ساخته شده از خمیر کاغذ، از کاغذ یا از مقوا	۲۹۱,۷۷۳

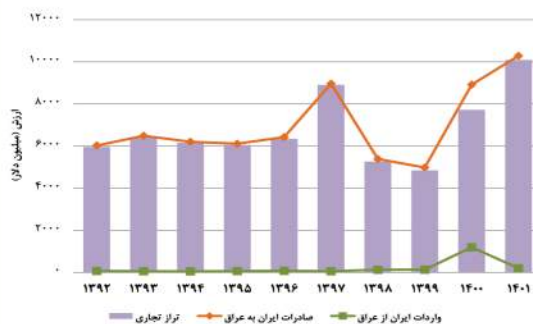
اقدام وارداتی ایران از عراق در ۶ ماهه نخست سال ۱۴۰۲

ردیف	شرح کالای صادراتی	ارزش دلاری	ردیف	شرح کالای صادراتی	ارزش دلاری
۱	چدن، آهن و فولاد	۷۰۱,۱۳۳,۲۳۳	۱۱	فرآورده های فلزات، آرد نشاسته، فکول یا شیر، نان های شیرین	۶۵,۷۰۱,۸۶۲
۲	سوغت های معدنی، روان های معدنی و محصولات حاصل از تقطیر آنها، مواد فیزیکی، موم های معدنی	۷۰۰,۰۳۳,۱۰۵	۱۲	نمک، گوگرد، خاک و سنگ، گچ، آهک و سیمان	۶۳,۹۵۶,۳۲۹
۳	مواد پلاستیکی و اشیاء ساخته شده از این مواد	۴۷۳,۱۷۶,۵۵۴	۱۳	نشین و مصنوعات نشینه ای	۶۳,۴۴۷,۵۵۸
۴	شیر و محصولات لبنی، تخم، پرندگان، حمل طبیعی	۳۶۱,۳۹۸,۸۲۸	۱۴	آلومینیوم و مصنوعات از آلومینیوم	۶۳,۳۲۸,۰۳۵
۵	میوه های خوراکی، پوست مرکبات یا پوست خربزه و هالند، به غیر از پسته و خرما	۱۹۳,۴۴۹,۶۶۰	۱۵	مصنوعات از سنگ، گچ، سیمان، پنبه نسوز...	۵۵۸,۰۶۲,۲۷۰
۶	مصنوعات از چدن، آهن و فولاد	۱۷۶,۱۵۰,۷۳۳	۱۶	فرآورده های خوراکی کربناتون	۵۰,۴۸۵,۷۵۳
۷	راکتورهای هسته ای، دیگ های بخار و آبگرم، ماشین آلات و وسایل مکانیکی، اجزا و قطعات آن ها	۱۶۶,۲۲۲,۲۸۹	۱۷	فرآورده ها از سریشانه، سوه ها یا از سایر اجزا نباتات	۴۴,۹۲۰,۵۳۳
۸	سریشانه، نباتات، ریشه و قنده های زیرخانگی خوراکی	۱۵۸,۶۸۳,۵۰۰	۱۸	کتلرچو	۴۳,۲۹۵,۰۵۰
۹	محصولات سرامیکی	۱۲۱,۶۶۳,۵۸۷	۱۹	کاغذ و مقوا، اشیاء ساخته شده از خمیر کاغذ، از کاغذ یا از مقوا	۲۳,۳۱۶,۳۳۰
۱۰	ماشین آلات و دستگاه های برقی و اجزا و قطعات آن ها، دستگاه های ضبط و پخش صوت، دستگاه های ضبط و پخش صوت و تصویر تلویزیونی-	۱۱۰,۱۳۹,۸۲۷	۲۰	سب، میل های طبی- جراحی، اسباب تخته‌نوی و هالند، چراغ و وسایل روشنایی، چراغ های تبلیغاتی علامت نورانی، لامپهای نورانی راه‌نما و اشیاء هالند، ساختمان های پیش ساخته	۳۱,۵۲۱,۰۹۷

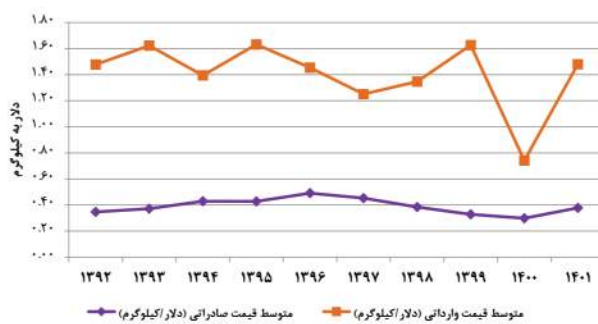
اقدام صادراتی ایران به عراق در ۶ ماهه نخست سال ۱۴۰۲

تجارت عراق با ایران

بخش ۴



رشد مبادلات تجاری ایران با عراق طی سال های ۱۳۹۲ تا ۱۴۰۱



متوسط قیمت صادراتی و وارداتی ایران و عراق طی سال های ۱۳۹۲ تا ۱۴۰۱

۵ دلار



واردات کرمان از عراق در ۶ ماهه نخست سال ۱۴۰۲

۹ میلیون دلار



صادرات کرمان به عراق در ۶ ماهه نخست سال ۱۴۰۲

تجارت عراق با کرمان

عراق
Iraq

۳ ودها



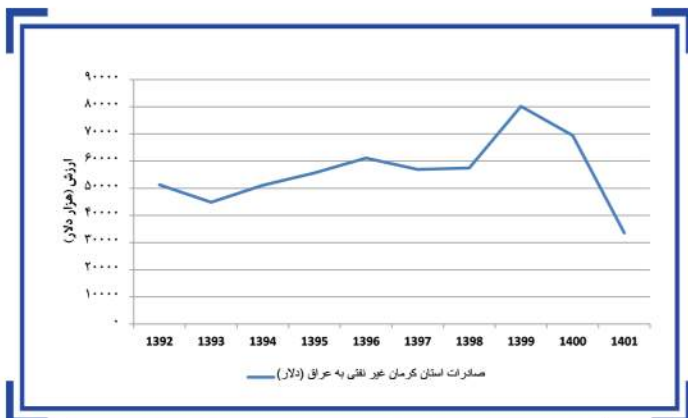
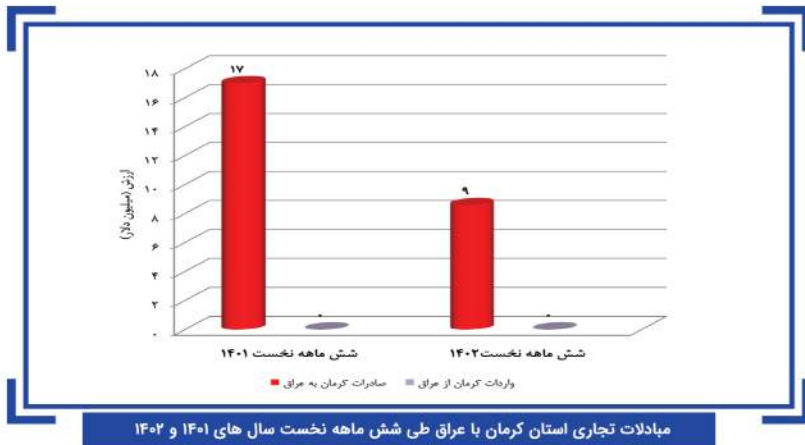
بیشترین کالای صادراتی از استان کرمان به عراق

۴,۶۰۲,۱۹۵ دلار



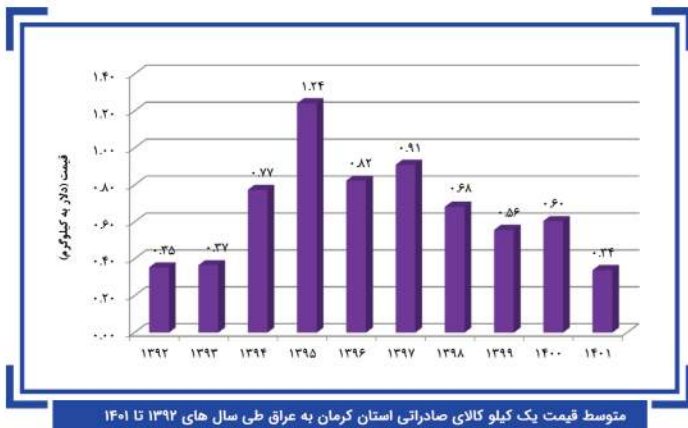
ارزش دلاری ک_____ ودها





ردیف	شرح کالای صادراتی	ارزش دلاری	ردیف	شرح کالای صادراتی	ارزش دلاری
۱	کودها	۴۶۰۲,۱۹۵	۸	مواد پلاستیکی و اشیای ساخته شده از این مواد	۴۲۴,۳۴۸
۲	پسته تازه و خشک کرده	۲,۸۴۸,۸۲۸	۹	چدن، آهن و فولاد	۴۱۵,۷۲۳
۳	محصولات سرماییکی	۲,۴۸۸,۲۵۷	۱۰	کالوچو و اشیای ساخته شده از کالوچو	۱۷۰,۳۷۶
۴	آلومینیوم و مصنوعات از آلومینیوم	۱,۲۰۴,۸۵۹	۱۱	قند، شکر و شیرینی	۱۰۱,۰۲۸
۵	سوخت های معدنی، روغن های معدنی و محصولات حاصل از تقطیر آنها، مواد قیری، موم های معدنی	۹۸۸,۹۵۵	۱۲	فرش و سایر کفپوش ها از مواد نسجی	۸۸,۸۸۵
۶	نمک، گوگرد، خاک و سنگ، گچ، آهک و سیمان	۷۲۰,۷۱۲	۱۳	محصولات شیمیایی غیرآلی، ترکیبات آلی یا غیرآلی فلزات گرانبها...	۴۶,۳۲۹
۷	مس و مصنوعات از مس	۶۵۶,۴۹۹	۱۴	فرآورده ها از سبزیجات، میوه ها یا از سایر اجزای نباتات	۱۶,۱۱۲

ارقام صادراتی استان کرمان به عراق در ۶ ماهه نخست سال ۱۴۰۲



متوسط قیمت یک کیلو کالای صادراتی استان کرمان به عراق طی سال های ۱۳۹۲ تا ۱۴۰۱



Business Review

Designer : Mehrdad Shamsi
+98 912 098 2011

