



اتاق بازرگانی، صنایع، معادن و کشاورزی کرمان



فرصت های تجاری قزاقستان

Kazakhstan

جهان / ایران / کرمان



اتاق بازرگانی، صنایع، معادن و کشاورزی کرمان

مروری بر فضای کسب و کار قزاقستان و

بررسی فرصت های تجاری قزاقستان با

جهان، ایران و استان کرمان

بخش توسعه بازار و بهبود فضای کسب و کار

مدیر: معصومه سعید

کارشناس: شیما ملک پورزاده

معرفی اجمالی کشور قزاقستان

صفحه ۷

بخش ۱

فضای کسب و کار کشور قزاقستان

صفحه ۱۱

بخش ۲

تجارت قزاقستان با جهان

صفحه ۱۹

بخش ۳

تجارت قزاقستان با ایران

صفحه ۲۵

بخش ۴

تجارت قزاقستان با استان کرمان

صفحه ۲۷

بخش ۵

قزاقستان
Kazakhstan



۲۰ میلیون نفر

جمعیت قزاقستان در سال ۲۰۲۲

بیشترین رشد سالانه جمعیت در سال ۲۰۲۲

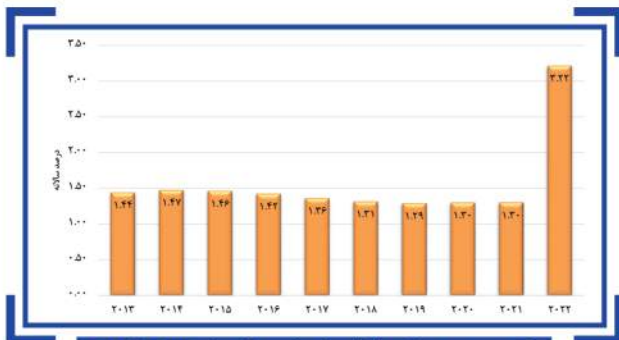
قزاقستان
Kazakhstan



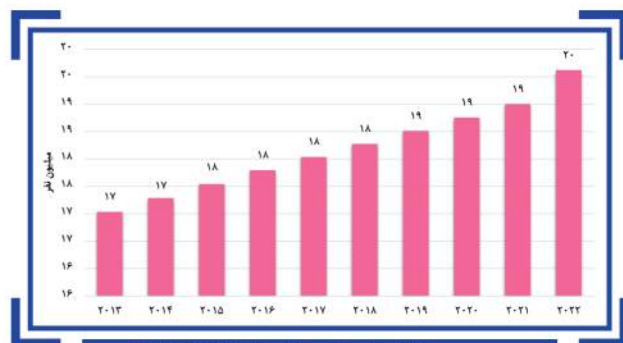
۱۵ درصد

نرخ تورم در سال ۲۰۲۲





رشد جمعیت سالانه قزاقستان طی سال های ۲۰۱۳ تا ۲۰۲۲



جمعیت قزاقستان طی سال های ۲۰۱۳ تا ۲۰۲۲

معرفی اجمالی کشور قزاقستان



نرخ تورم قزاقستان طی سال های ۲۰۱۸ تا ۲۰۲۲

۲۳۷ میلیارد دلار

بالاترین تولید ناخالص طی ۱۰ سال در سال ۲۰۱۳

طبقه بندی درآمد متوسط به بالا

منطقه، اروپا و آسیای مرکزی

۲۵



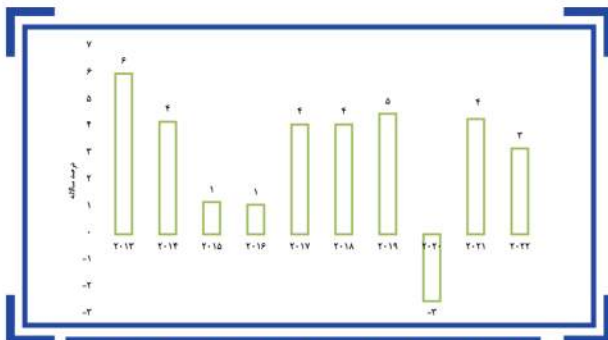
رتبه بر اساس شاخص های

Doing Business در سال ۲۰۲۰

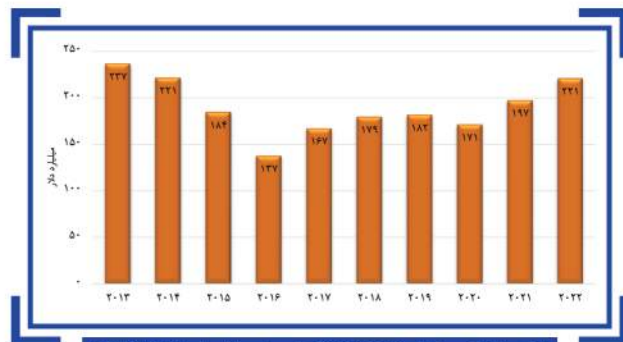
بهترین رتبه : ۱ و بدترین رتبه : ۱۹۰

قزاقستان
Kazakhstan





رشد تولید ناخالص داخلی قزاقستان طی سال های ۲۰۱۳ تا ۲۰۲۲



تولید ناخالص داخلی (GDP) قزاقستان طی سال های ۲۰۱۳ تا ۲۰۲۲



معرفی اجمالی کشور قزاقستان

منطقه	اروپا و آسیای مرکزی
طبقه بندی درآمد	متوسط به بالا
جمعیت در سال ۲۰۲۲	۱۹,۶۲۱,۹۷۲
رتبه بر اساس شاخص های Doing Business در سال ۲۰۲۰	۲۵
امتیاز سهولت انجام کسب و کار بر اساس شاخص های Doing Business در سال ۲۰۲۰	۷۹.۶

مروری بر اقتصاد قزاقستان



۲۲ رتبه قزاقستان

در شروع کسب و کار

بهترین رتبه : ۱ و بدترین رتبه : ۱۹۰

بدون محدودیت

حداقل سرمایه مورد نیاز



قزاقستان

Kazakhstan





رتبه کشور قزاقستان بر اساس شاخص Doing Business

بهترین رتبه : ۱ و بدترین رتبه : ۱۹۰

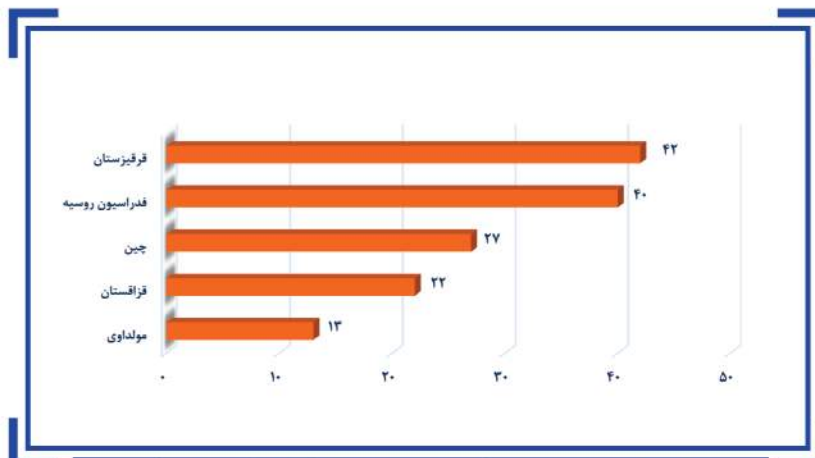


امتیاز سهولت انجام کسب و کار قزاقستان بر اساس شاخص Doing Business

بهترین امتیاز : ۱۰۰ و بدترین امتیاز : ۰



فضای کسب و کار کشور قزاقستان



رتبه قزاقستان و رقبای اقتصادی آن در شروع کسب و کار (در اروپا آسیای مرکزی)

بهترین رتبه : ۱ و بدترین رتبه : ۱۹۰



رتبه قزاقستان ۱۰۵

در تجارت فرامرزی

بهترین رتبه : ۱ و بدترین رتبه : ۱۹۰

رتبه قزاقستان ۶۴

در پرداخت مالیات

بهترین رتبه : ۱ و بدترین رتبه : ۱۹۰

قزاقستان Kazakhstan



رتبه قزاقستان ۶۷

در فرآیند اخذ برق

بهترین رتبه : ۱ و بدترین رتبه : ۱۹۰



رتبه قزاقستان ۳۷

در اخذ مجوزهای ساخت و ساز

بهترین رتبه : ۱ و بدترین رتبه : ۱۹۰



رتبه قزاقستان ۴

در اجرای قراردادهای

بهترین رتبه : ۱ و بدترین رتبه : ۱۹۰

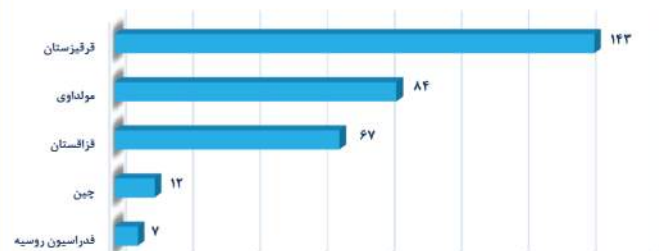
فضای کسب و کار کشور قزاقستان

بخش ۲



رتبه قزاقستان و رقبای اقتصادی آن در پرداخت مالیات ها (در اروپا و آسیای مرکزی)

بهترین رتبه : ۱ و بدترین رتبه : ۱۹۰



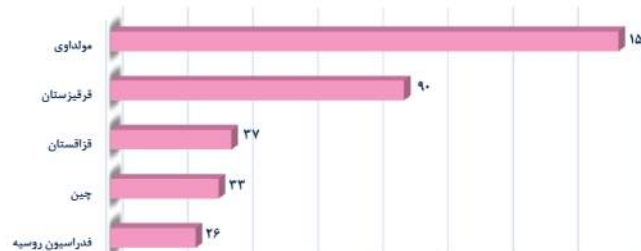
رتبه قزاقستان و رقبای اقتصادی آن در فرآیند اخذ برق (در اروپا و آسیای مرکزی)

بهترین رتبه : ۱ و بدترین رتبه : ۱۹۰



رتبه قزاقستان و رقبای اقتصادی آن در تجارت فرامرزی (در اروپا و آسیای مرکزی)

بهترین رتبه : ۱ و بدترین رتبه : ۱۹۰



رتبه قزاقستان و رقبای اقتصادی آن در اخذ مجوزهای ساخت و ساز (در اروپا و آسیای مرکزی)

بهترین رتبه : ۱ و بدترین رتبه : ۱۹۰

مقایسه زمان و هزینه لازم برای صادرات و واردات در فراسوی مرزهای قزاقستان با اروپا و آسیای مرکزی

اروپا و آسیای مرکزی	قزاقستان	
۱۶.۱	۱۰.۵	زمان لازم برای صادرات: قوانین و مقررات مرزی (ساعت)
۱۵۰	۴۷۰	هزینه لازم برای صادرات: قوانین و مقررات مرزی (دلار)
۲۵.۱	۱۲۸	زمان لازم برای صادرات: قوانین و مقررات مربوط به اسناد و مدارک (ساعت)
۸۷.۶	۲۰۰	هزینه لازم برای صادرات: قوانین و مقررات مربوط به اسناد و مدارک (دلار)
۲۰.۴	۲	زمان لازم برای واردات: قوانین و مقررات مرزی (ساعت)
۱۵۸.۸	۰	هزینه لازم برای واردات: قوانین و مقررات مرزی (دلار)
۲۳.۴	۶	زمان لازم برای واردات: قوانین و مقررات مربوط به اسناد و مدارک (ساعت)
۸۵.۹	۰	هزینه لازم برای واردات: قوانین و مقررات مربوط به اسناد و مدارک (دلار)

زمان و هزینه لازم برای صادرات و واردات در فراسوی مرزهای قزاقستان

هزینه های مربوطه (دلار آمریکا)	زمان برای کامل شدن (ساعت)	
۱۸۰	۱۲	صادرات: تریخیص و بازرسی مورد نیاز توسط مقامات گمرک
۰	۰	صادرات: تریخیص و بازرسی مورد نیاز توسط سازمان ها غیر از گمرک
۲۹۰	۹۳	صادرات: بخش کنترل بندر یا مرز
۰	۰	واردات: تریخیص و بازرسی مورد نیاز توسط مقامات گمرک
۰	۰	واردات: تریخیص و بازرسی مورد نیاز توسط سازمان ها غیر از گمرک
۰	۲	واردات: بخش کنترل بندر یا مرز

خلاصه ای از جزئیات تجارت، زمان حمل و نقل و مستندات لازم برای تجارت در فراسوی مرزهای قزاقستان

واردات	صادرات	
کد: AHS: ۸۷۰ (اجزا و قطعات وسایل مکانیکی)	کد: ۷۲HS: (چدن، آهن و فولاد)	محصول
فدراسیون روسیه	چین	شریک تجاری
گذرگاه مرزی تروپیک	گذرگاه مرزی آلاشانکو	مرز
۲۳۰۰	۷۲۰	فاصله (کیلومتر)
۸۴	۴۸	زمان حمل و نقل درون مرزی (ساعت)
۱۵۹۵	۲۸۱	هزینه حمل و نقل درون مرزی (دلار)



۱۰۵ ساعت ۴۷۰ دلار

زمان و هزینه لازم برای صادرات در فراسوی مرزهای قزاقستان



۲ ساعت ۰ دلار

زمان و هزینه لازم برای واردات در فراسوی مرزهای قزاقستان

اسناد و مدارک جهت صادرات

ردیف	عنوان
۱	فاکتور تجاری
۲	لیست بسته بندی
۳	اطهانه گمرکی صادراتی
۴	بارنامه
۵	کوامی انطباق

اسناد و مدارک جهت واردات

ردیف	عنوان
۱	فاکتور تجاری
۲	بارنامه
۳	لیست بسته بندی

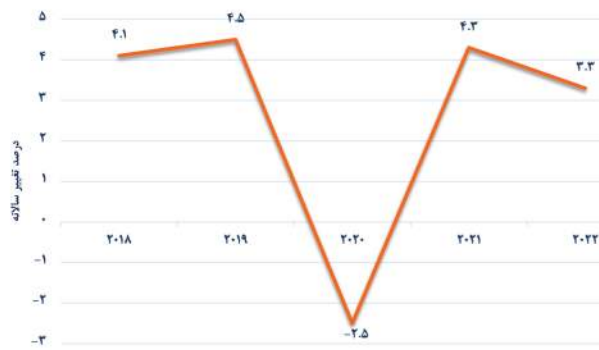
فضای کسب و کار کشور قزاقستان

بخش ۲

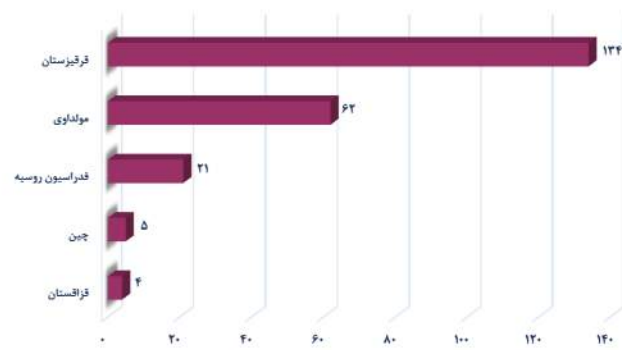


سهم بخش های مختلف خدماتی از صادرات و واردات خدمات قزاقستان در سال ۲۰۲۲

کد	شرح خدمات	واردات (هزار دلار)	صادرات (هزار دلار)
5	کل خدمات	۹,۴۱۵,۸۲۳	۷,۹۲۲,۷۳۵
SOX	خدمات تجاری	۹,۲۶۴,۲۸۸	۷,۶۹۳,۵۱۰
۳	حمل و نقل	۲,۷۰۵,۲۸۸	۴,۶۷۴,۱۲۱
۴	سفر	۲,۴۳۲,۹۹۱	۱,۴۹۰,۶۰۸
۱۰	سایر خدمات کسب و کار	۲,۲۰۰,۹۰۳	۵۷۰,۰۲۶
۹	مخابرات، کامپیوتر و خدمات اطلاعاتی	۵۹۰,۹۱۸	۴۷۰,۲۹۳
۲	خدمات تعمیر و نگه داری	۳۱۵,۲۸۷	۴۶,۵۳۳
۸	هزینه های استفاده از مالکیت معنوی	۳۰۰,۷۱۵	۶,۶۴۷
۷	خدمات مالی	۱۹۲,۳۷۲	۱۹۶,۳۰۹
۱۱	خدمات فردی، فرهنگی و رفاهی	۱۸۶,۴۶۵	۶۱۱
۱	خدمات تولیدی در ورودی های فیزیکی متعلق به دیگران	۱۸۱,۲۵۹	۳۶,۳۳۴
۱۲	کالا و خدمات دولت	۱۵۱,۵۳۴	۲۲۹,۲۲۵
۵	ساخت و ساز	۱۰۳,۳۷۵	۴۱,۵۷۴
۶	بیمه و حقوق بازنشستگی	۵۴,۷۱۴	۱۶۰,۴۵۲



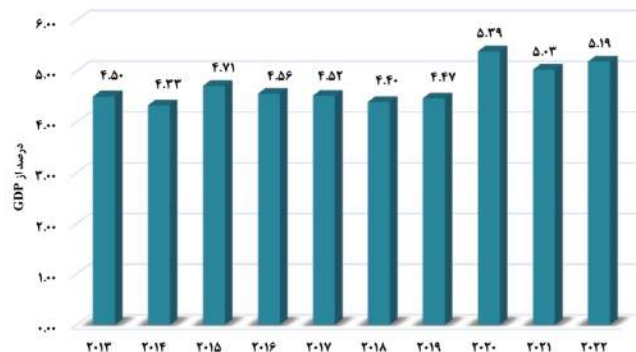
روند رشد اقتصادی قزاقستان طی سال های ۲۰۱۸ تا ۲۰۲۲



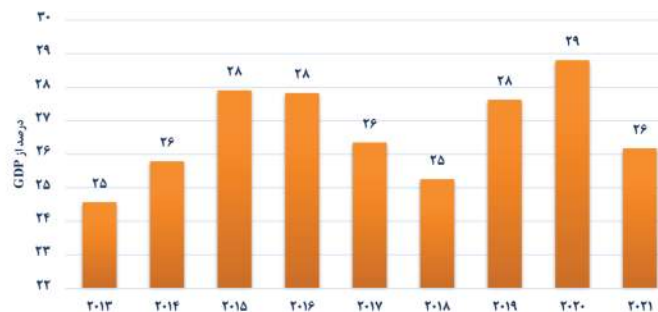
رتبه قزاقستان و رفقای اقتصادی آن در اجرای قراردادهای (در اروپا و آسیای مرکزی)

بهترین رتبه : ۱ و بدترین رتبه : ۱۹۰

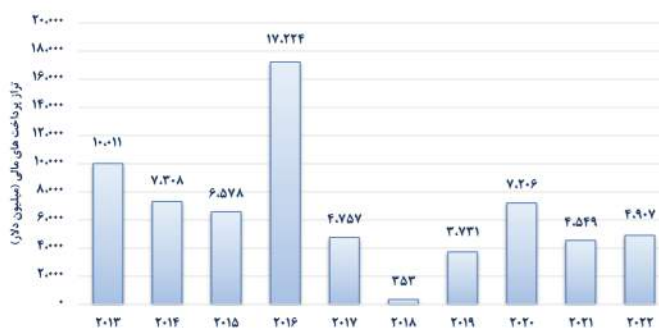
فضای کسب و کار کشور قزاقستان



ارزش افزوده کشاورزی قزاقستان طی سال های ۲۰۱۳ تا ۲۰۲۲



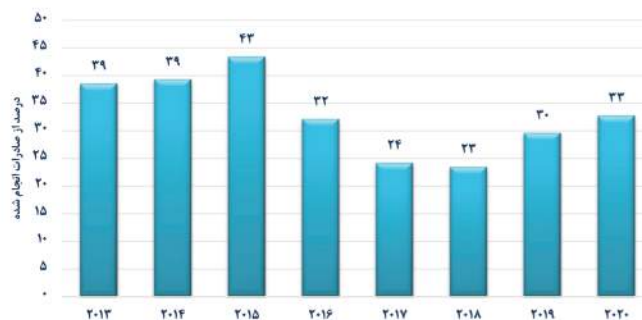
ایجاد سرمایه ناخالص در قزاقستان طی سال های ۲۰۱۳ تا ۲۰۲۱



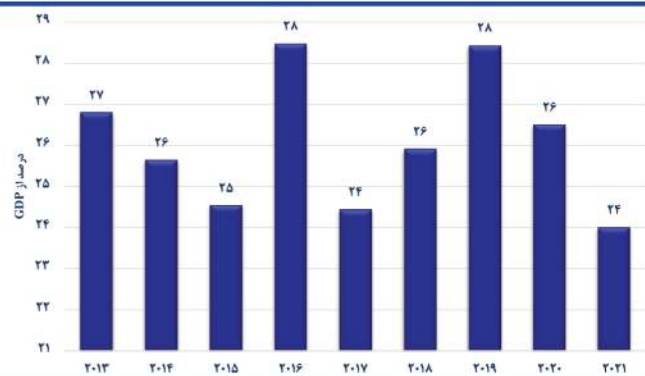
جریان خالص سرمایه گذاری مستقیم خارجی در قزاقستان طی سال های ۲۰۱۳ تا ۲۰۲۲



صادرات کالا و خدمات قزاقستان طی سال های ۲۰۱۳ تا ۲۰۲۱



صادرات تولیدات با فناوری نوین در قزاقستان طی سال های ۲۰۱۳ تا ۲۰۲۰



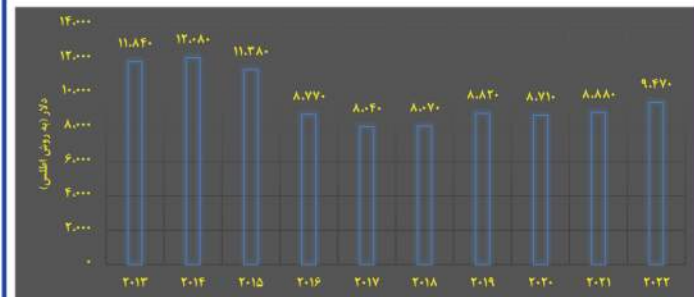
واردات کالا و خدمات قزاقستان طی سال های ۲۰۱۳ تا ۲۰۲۱

روش اطلس
در روش اطلس درآمد ناخالص ملی کشورها بر حسب پول داخلی با استفاده از عامل تبدیل اطلس (که از میانگین سه ساله نرخ های ارز برای هموار کردن اثرات نوسانات موقتی نرخ ارز استفاده میکند) به دلار آمریکا تبدیل شده و بر اساس تفاوت بین نرخ های تورم کشور (محاسبه شده با استفاده از شاخص ضمنی تولید ناخالص داخلی در کشور) با چند کشور توسعه یافته (میانگین وزنی شاخص ضمنی تولید ناخالص داخلی کشورها) تعدیل شده و سپس برای به دست آوردن سرانه به جمعیت تقسیم می گردد.

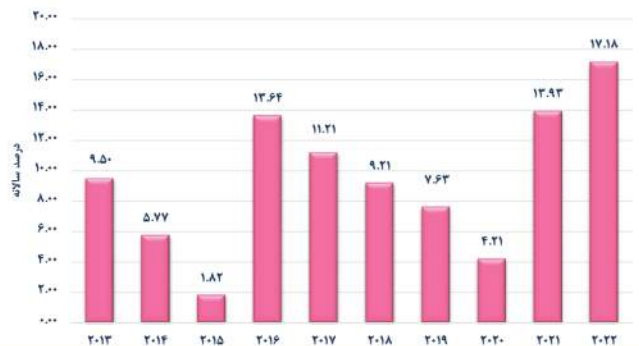
روش PPP
درآمد ناخالص ملی سرانه به روش برابری قدرت خرید با استفاده از نرخهای PPP به دلار بین المللی که قدرت خرید یکسانی با درآمد ناخالص ملی بر حسب دلار آمریکا دارد، تبدیل می شود.



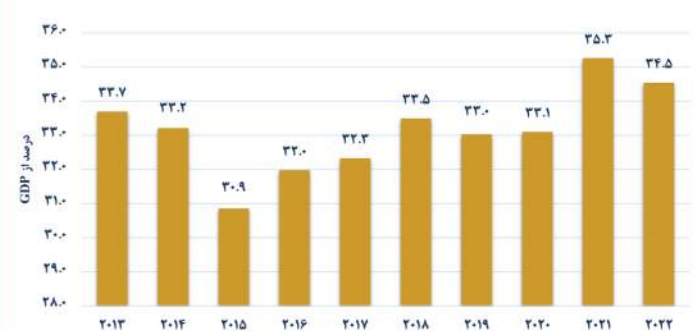
درآمد ناخالص ملی (GNI) به روش PPP در قزاقستان طی سال های ۲۰۱۳ تا ۲۰۲۲



درآمد ناخالص ملی به روش اطلس به ازاء هر نفر در قزاقستان طی سال های ۲۰۱۳ تا ۲۰۲۲

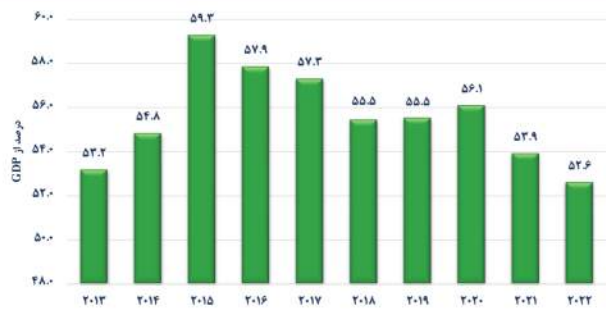


تورم، شاخص ضمنی GDP قزاقستان طی سال های ۲۰۱۳ تا ۲۰۲۲

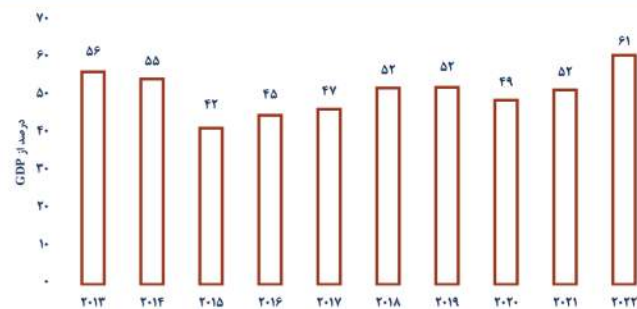


ارزش افزوده صنعت قزاقستان طی سال های ۲۰۱۳ تا ۲۰۲۲

فضای کسب و کار کشور قزاقستان



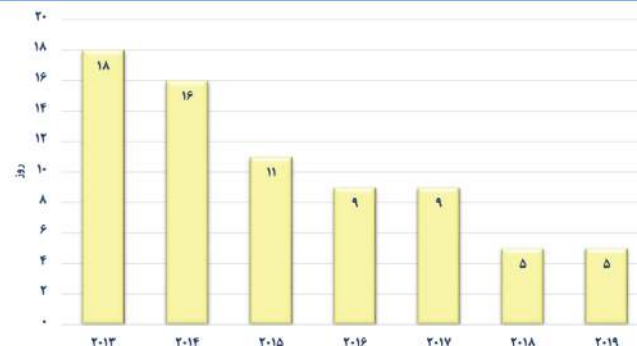
ارزش افزوده خدمات قزاقستان طی سال های ۲۰۱۳ تا ۲۰۲۲



تجارت کلایی قزاقستان طی سال های ۲۰۱۳ تا ۲۰۲۲



درآمد حاصل از مالیات قزاقستان طی سال های ۲۰۱۳ تا ۲۰۲۱



زمان لازم برای شروع یک کسب و کار در قزاقستان طی سال های ۲۰۱۳ تا ۲۰۱۹

تجارت قزاقستان با جهان

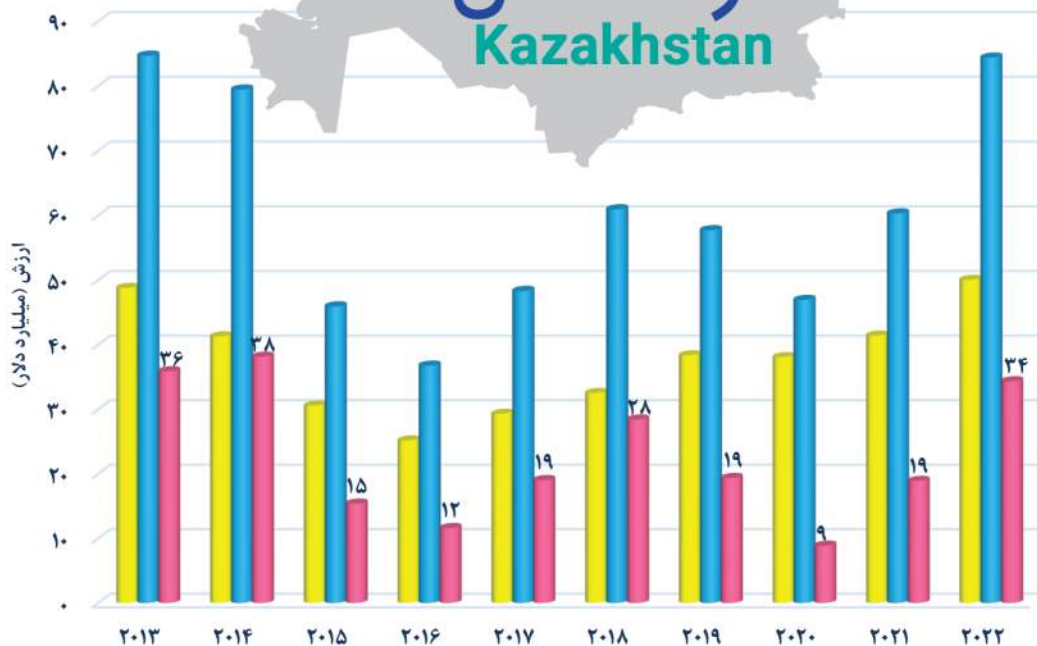
بخش ۳

۸۴ میلیارد دلار

صادرات قزاقستان به جهان در سال ۲۰۲۲

۵۰ میلیارد دلار

واردات قزاقستان از جهان در سال ۲۰۲۲



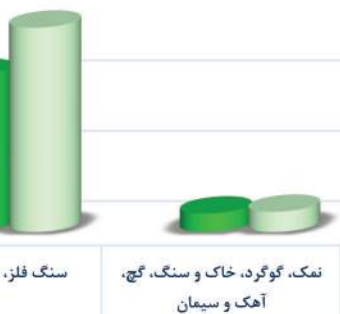
واردات قزاقستان از جهان | صادرات قزاقستان به جهان | تراز تجاری

مبادلات تجاری قزاقستان با جهان طی سال های ۲۰۱۳ تا ۲۰۲۲

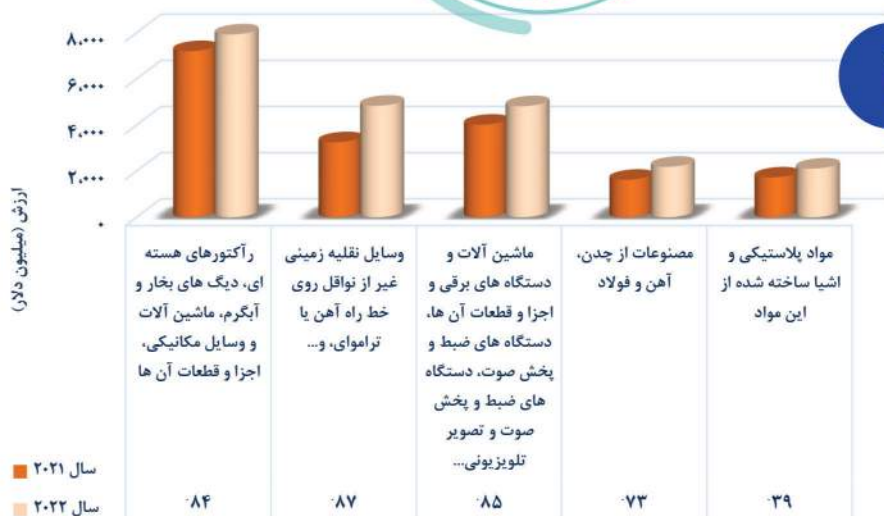
تجارت قزاقستان با جهان

بخش ۳

۲

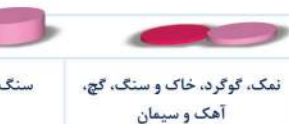


۲۵

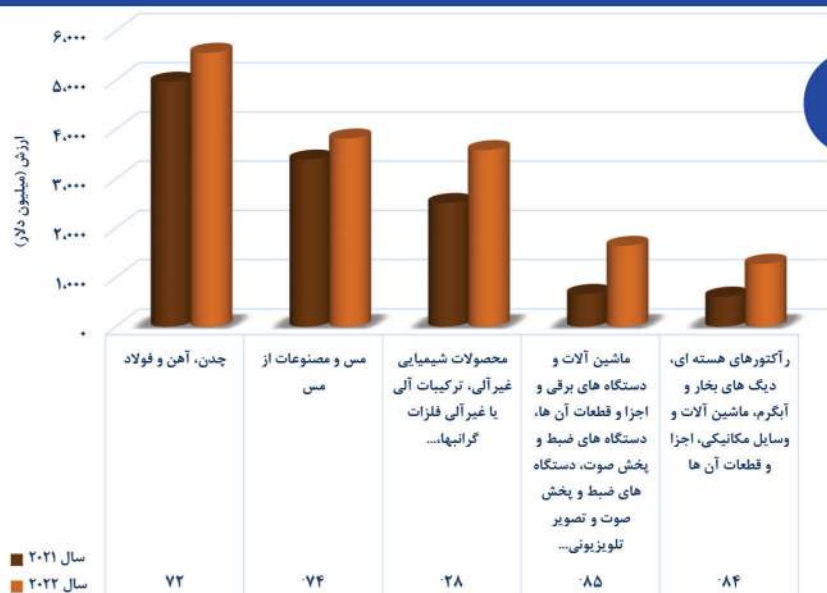


۱

۵



۲۵



۴

۴ فصل های عمده صادراتی قزاقستان به جهان در گروه صنعت طی سال های ۲۰۲۲ و ۲۰۲۱

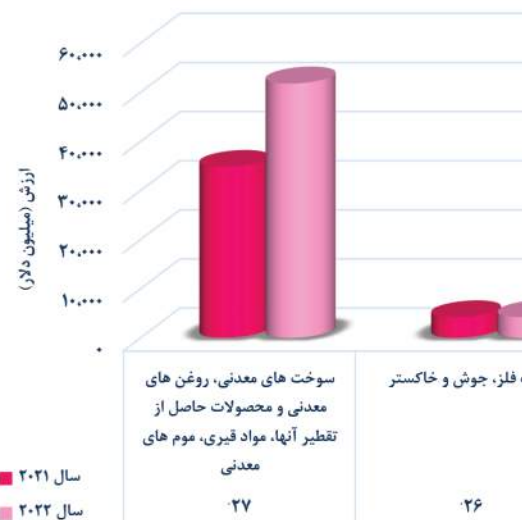
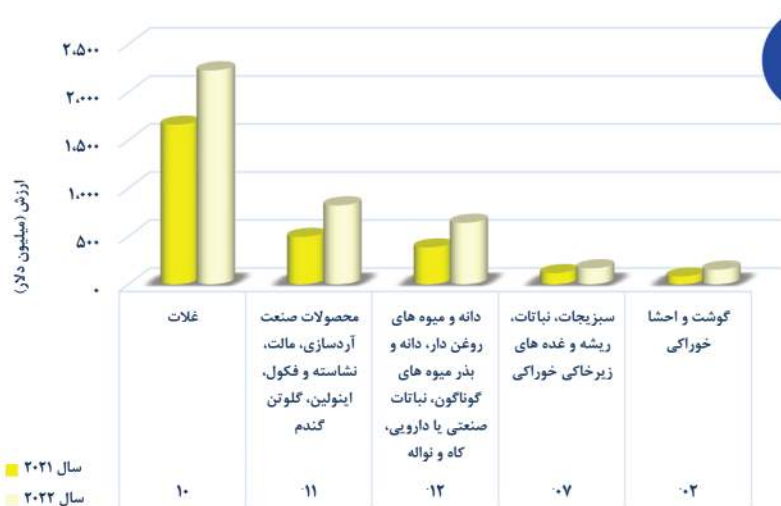
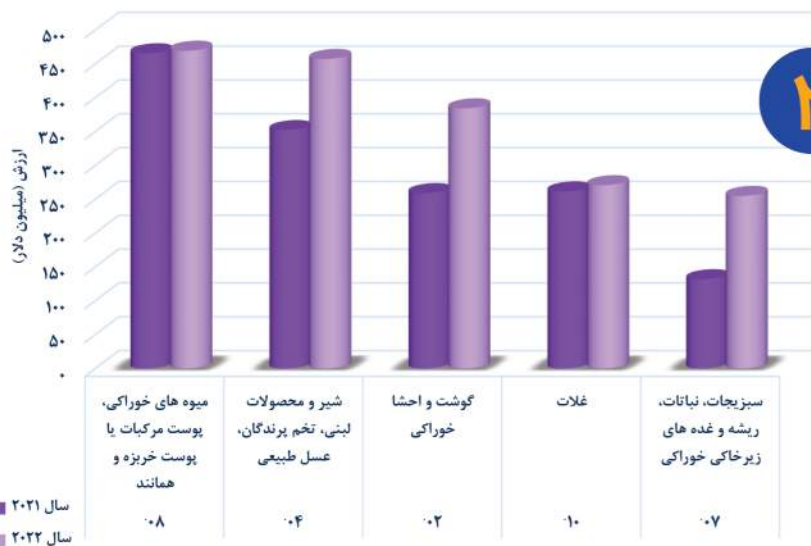
۵ فصل های عمده صادراتی قزاقستان به جهان در گروه معدن طی سال های ۲۰۲۲ و ۲۰۲۱

۶ فصل های عمده صادراتی قزاقستان به جهان در گروه کشاورزی طی سال های ۲۰۲۲ و ۲۰۲۱

۱ فصل های عمده وارداتی قزاقستان از جهان در گروه صنعت طی سال های ۲۰۲۲ و ۲۰۲۱

۲ فصل های عمده وارداتی قزاقستان از جهان در گروه معدن طی سال های ۲۰۲۲ و ۲۰۲۱

۳ فصل های عمده وارداتی قزاقستان از جهان در گروه کشاورزی طی سال های ۲۰۲۲ و ۲۰۲۱



تجارت قزاقستان با جهان

بخش ۳

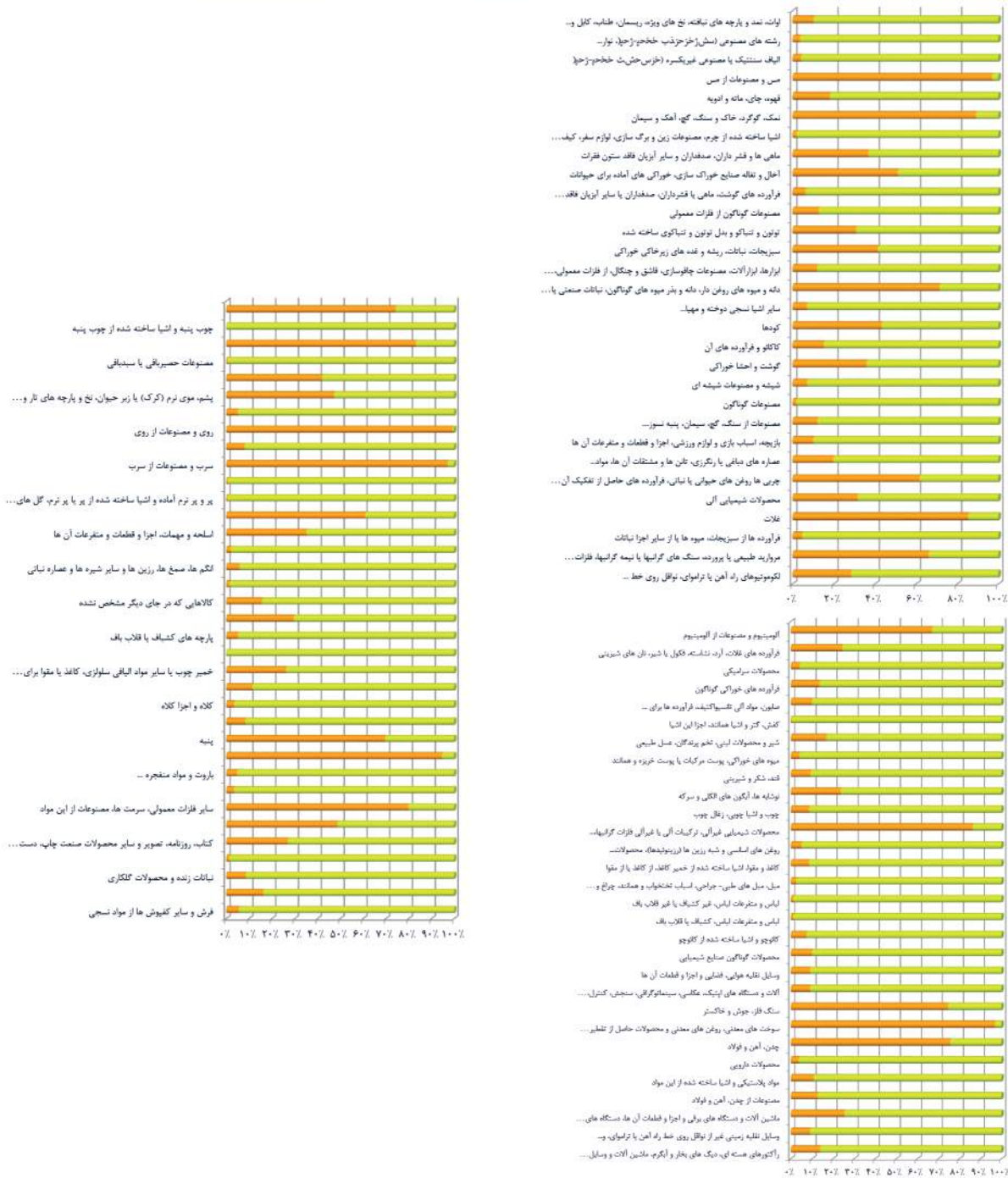
ردیف	عمده کشورهای مقصد صادراتی قزاقستان	ارزش (هزار دلار)	ردیف	عمده کشورهای مقصد صادراتی قزاقستان	ارزش (هزار دلار)
۱	ایتالیا	۱۳,۸۵۴,۳۶۱	۱۱	هند	۱,۸۸۹,۷۲۵
۲	چین	۱۳,۱۶۴,۶۳۸	۱۲	سنگاپور	۱,۸۷۳,۲۸۷
۳	فدراسیون روسیه	۸,۷۸۰,۷۲۵	۱۳	یونان	۱,۶۰۸,۸۵۳
۴	هلند	۵,۴۸۳,۴۱۰	۱۴	انگلستان	۱,۴۶۲,۸۸۲
۵	ترکیه	۴,۷۵۱,۱۶۹	۱۵	ایالات متحده آمریکا	۱,۱۵۲,۴۲۱
۶	کره جنوبی	۴,۵۴۶,۰۹۵	۱۶	سوئیس	۱,۱۰۱,۷۵۰
۷	ازبکستان	۳,۶۹۲,۷۵۲	۱۷	افغانستان	۹۷۸,۸۹۳
۸	فرانسه	۳,۰۷۱,۴۳۵	۱۸	تاجیکستان	۸۷۷,۶۱۹
۹	رومانی	۲,۵۱۲,۷۵۶	۱۹	ژاپن	۷۸۲,۰۹۸
۱۰	اسپانیا	۲,۲۲۲,۲۶۸	۲۰	لهستان	۷۷۰,۷۶۳

بیشترین کشور عمده مقصد صادراتی قزاقستان در سال ۲۰۲۲

ردیف	عمده کشورهای مقصد وارداتی قزاقستان	ارزش (هزار دلار)	ردیف	عمده کشورهای مقصد وارداتی قزاقستان	ارزش (هزار دلار)
۱	فدراسیون روسیه	۱۷,۳۴۲,۶۷۸	۱۱	بلاروس	۸۶۰,۱۴۵
۲	چین	۱۰,۹۸۱,۲۰۰	۱۲	لهستان	۵۸۷,۴۷۳
۳	آلمان	۲,۲۲۷,۸۷۴	۱۳	هند	۵۶۲,۸۱۱
۴	ایالات متحده آمریکا	۱,۹۰۹,۲۲۷	۱۴	تاجیکستان	۵۰۱,۳۹۹
۵	ترکیه	۱,۵۹۵,۳۵۹	۱۵	ویتنام	۴۰۰,۱۳۴
۶	کره جنوبی	۱,۵۷۳,۴۹۱	۱۶	انگلستان	۳۸۴,۲۸۴
۷	ازبکستان	۱,۲۸۲,۸۶۸	۱۷	قرقیزستان	۳۸۳,۹۰۲
۸	ژاپن	۱,۱۳۱,۷۹۰	۱۸	جمهوری چک	۲۹۹,۳۸۰
۹	ایتالیا	۱,۰۵۵,۵۴۱	۱۹	هلند	۲۹۵,۲۲۲
۱۰	فرانسه	۹۱۴,۹۵۰	۲۰	اوکراین	۲۹۳,۶۴۱

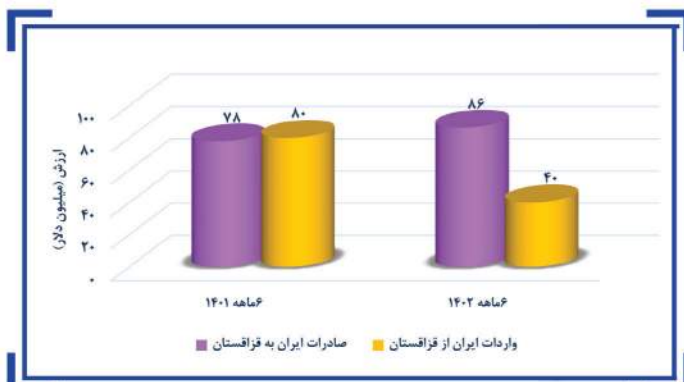
بیشترین کشور عمده مقصد وارداتی قزاقستان در سال ۲۰۲۲

صادرات واردات



ترکیب تجارت قزاقستان در هر گروه کالایی در سال ۲۰۲۲

میزان واردات از کل تجارت | میزان صادرات از کل تجارت



مبادلات تجاری ایران با قزاقستان طی ۶ ماهه نخست سال های ۱۴۰۲ و ۱۴۰۱

۸۶ میلیون دلار



صادرات ایران به قزاقستان در ۶ ماهه نخست سال های ۱۴۰۲

۴۰ میلیون دلار



واردات ایران از قزاقستان در ۶ ماهه نخست سال های ۱۴۰۲

قزاقستان
Kazakhstan



مواد پلاستیکی و اشیا
ساخته شده از این مواد



بیشترین محصول صادراتی ایران به قزاقستان

مروارید طبیعی یا پرورده، سنگ های
گرانبها یا نیمه گرانبها، فلزات گرانبها



بیشترین محصول وارداتی ایران از قزاقستان



ردیف	شرح کالای صادراتی	ارزش دلاری	ردیف	شرح کالای صادراتی	ارزش دلاری
۱	مواد پلاستیکی و اشیاء ساخته شده از این مواد	۳۱,۵۳۱,۵۰۹	۱۱	فرآورده ها از سبزیجات، میوه ها یا از سایر اجزا نباتات	۲۰,۲۶,۳۶۹
۲	سایر میوه های خوراکی، پوست مرکبات یا پوست خربزه و همانند، به جز پوسته و خرما	۷,۰۲۸,۰۸۶	۱۲	مصنوعات از سنگ، گچ، سیمان، پنبه ...	۲,۰۰۰,۶۰۹
۳	عصاره های دباغی یا رنگرزی، تانن ها و مشتقات آن ها، مواد...	۴,۱۳۱,۰۰۳	۱۳	سبزیجات، نباتات، ریشه و غده های زیرخاکی خوراکی	۱,۸۴۷,۷۱۹
۴	محصولات سرمایی	۳,۹۱۵,۱۰۴	۱۴	راکتورهای هسته ای، دیگ های بخار و آبگرم، ماشین آلات و وسایل مکانیکی، اجزا و قطعات آن ها	۱,۷۱۷,۶۹۴
۵	نمک، گوگرد، خاک و سنگ، گچ، آهک و سیمان	۳,۷۶۶,۷۰۶	۱۵	مس و مصنوعات از مس	۱,۴۵۰,۴۹۶
۶	فرش و سایر کفپوش ها از مواد نسجی	۳,۷۴۹,۲۹۲	۱۶	پسته تازه و خشک کرده	۱,۴۴۸,۷۴۸
۷	شیر و محصولات لبنی، تخم پرندگان، عسل طبیعی	۳,۰۵۴,۱۹۰	۱۷	توتون و تنباکو و بدل توتون و تنباکو ساخته شده	۱,۳۳۷,۴۲۳
۸	خرما تازه و خشک کرده	۲,۸۶۷,۵۱۰	۱۸	محصولات گوناگون صنایع شیمیایی	۱,۰۶۲,۵۰۱
۹	صابون، مواد آلی تانسپوکاتیف، فرآورده ها برای ...	۲,۷۵۹,۱۰۵	۱۹	شیشه و مصنوعات شیشه ای	۸۴۲,۵۵۶
۱۰	نوشابه ها، آبگون های الکلی و سرکه	۲,۶۲۸,۶۹۵	۲۰	مصنوعات از چدن، آهن و فولاد	۸۰۷,۱۴۰

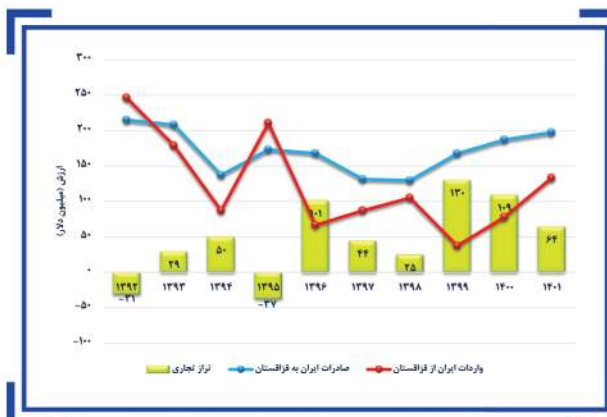
افلام عمده صادراتی ایران به قزاقستان در ۶ ماهه نخست سال ۱۴۰۲

ردیف	شرح کالای وارداتی	ارزش دلاری	ردیف	شرح کالای وارداتی	ارزش دلاری
۱	مروارید طبیعی یا پرورده، سنگ های گرانیتها یا نیمه گرانیتها، فلزات گرانیتها، فلزات دارای روکش یا پوشش از فلزات گرانیتها و اشیاء ساخته شده از این مواد، زیورآلات بدلی، سکه	۱,۳۳۳,۸۵۲	۶	کودها	۱۰۸,۳۱۵
۲	مواد پلاستیکی و اشیاء ساخته شده از این مواد	۱,۰۰۵,۸۷۷	۷	سوخت های معدنی، روغن های معدنی و محصولات حاصل از تقطیر آنها، مواد قیری، موم های معدنی	۴۴,۵۶۴
۳	سبزیجات، نباتات، ریشه و غده های زیرخاکی خوراکی	۷۱۲,۵۱۵	۸	غلات	۲۳,۱۶۳
۴	عصاره های دباغی یا رنگرزی، تانن ها و مشتقات آن ها، مواد...	۲۲۸,۳۰۷	۹	پنبه	۱۲,۳۶۱
۵	محصولات شیمیایی غیرآلی، ترکیبات آلی یا غیرآلی فلزات گرانیتها...	۱۹۸,۲۵۵			

افلام عمده وارداتی ایران از قزاقستان در ۶ ماهه نخست سال ۱۴۰۲

تجارت قزاقستان با ایران

بخش ۴



رشد مبادلات تجاری ایران با قزاقستان طی سال های ۱۳۹۲ تا ۱۴۰۱



متوسط قیمت صادراتی و وارداتی و وارداتی ایران و قزاقستان طی سال های ۱۳۹۲ تا ۱۴۰۱

د دلار



واردات کرمان از قزاقستان در ۶ ماهه نخست سال ۱۴۰۲

۴۴۹
هزار دلار

صادرات کرمان به قزاقستان در ۶ ماهه نخست سال ۱۴۰۲

تجارت قزاقستان با کرمان

قزاقستان
Kazakhstan

پسته و مغز پسته

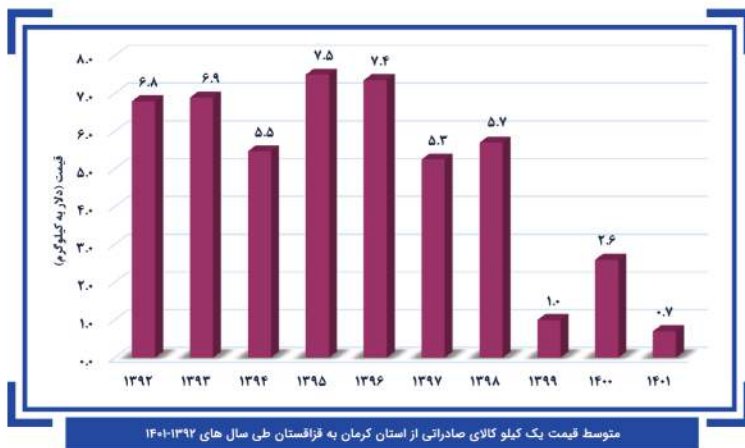
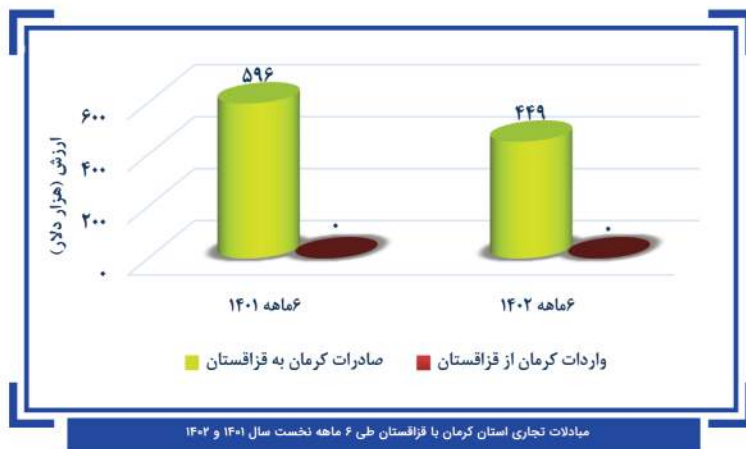


بیشترین کالای صادراتی استان کرمان به قزاقستان

۲۲۰,۰۶۰
د دلار

ارزش دلاری پسته و مغز پسته





ردیف	شرح کالای صادراتی	ارزش دلاری
۱	پسته تازه و خشک کرده	۲۲۰,۰۶۰
۲	دانه و میوه های روغن دار، دانه و بذر میوه های گوناگون، نباتات صنعتی یا دارویی، کاه و نواله	۱۳۱,۱۲۸
۳	خرما تازه و خشک کرده	۷۰,۹۴۸
۴	محصولات سرامیکی	۲۳,۶۶۳

اقدام صادراتی استان کرمان به قزاقستان در ۶ ماهه نخست سال ۱۴۰۲



Business Review

Designer : Mehrdad Shamsi
+98 912 098 2011

