



اتاق بازرگانی، صنایع، معادن و کشاورزی کرمان



# فرصت های تجاری کویت

K u w a i t

جهان / ایران / کرمان





## اتاق بازرگانی، صنایع، معادن و کشاورزی کرمان

مروری بر فضای کسب و کار کویت و

بررسی فرصت های تجاری کویت

با جهان، ایران و استان کرمان

بخش توسعه بازار و بهبود فضای کسب و کار

مدیر: معصومه سعید

کارشناس: آسیه سادات حسینی نسب



معرفی اجمالی کشور کویت

صفحه ۷

بخش ۱

فضای کسب و کار کشور کویت

صفحه ۱۱

بخش ۲

تجارت کویت با جهان

صفحه ۱۹

بخش ۳

تجارت کویت با ایران

صفحه ۲۵

بخش ۴

تجارت کویت با استان کرمان

صفحه ۲۷

بخش ۵



٤ میلیون نفر



جمعیت کویت در سال ٢٠٢٢

بیشترین رشد سالانه جمعیت در سال ٢٠١٣

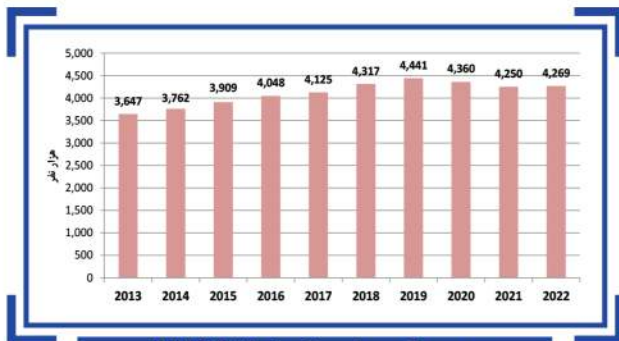
کویت  
Kuwait

٤ درصد

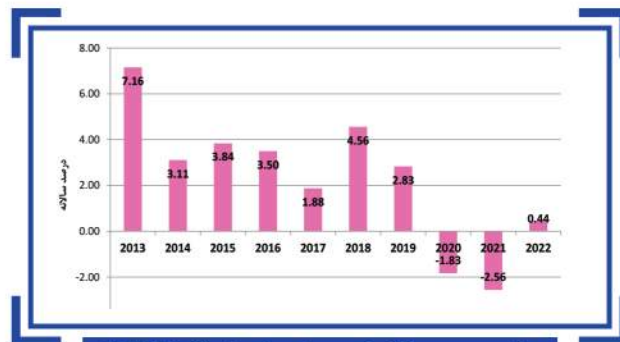


نرخ تورم در سال ٢٠٢٢



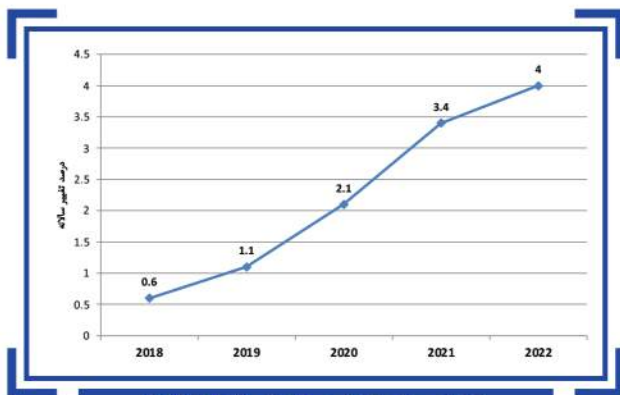


جمعیت کویت طی سال های ۲۰۱۳ تا ۲۰۲۲



رشد جمعیت سالانه کویت طی سال های ۲۰۱۳ تا ۲۰۲۲

# معرفی اجمالی کشور کویت



نرخ تورم کویت طی سال های ۲۰۱۸ تا ۲۰۲۲



# ۱۸۵ میلیارد دلار

بالاترین تولید ناخالص طی ۱۰ سال در سال ۲۰۲۲

طبقه‌بندی درآمد بالا



منطقه، خاورمیانه و آفریقای شمالی

# ۸۳

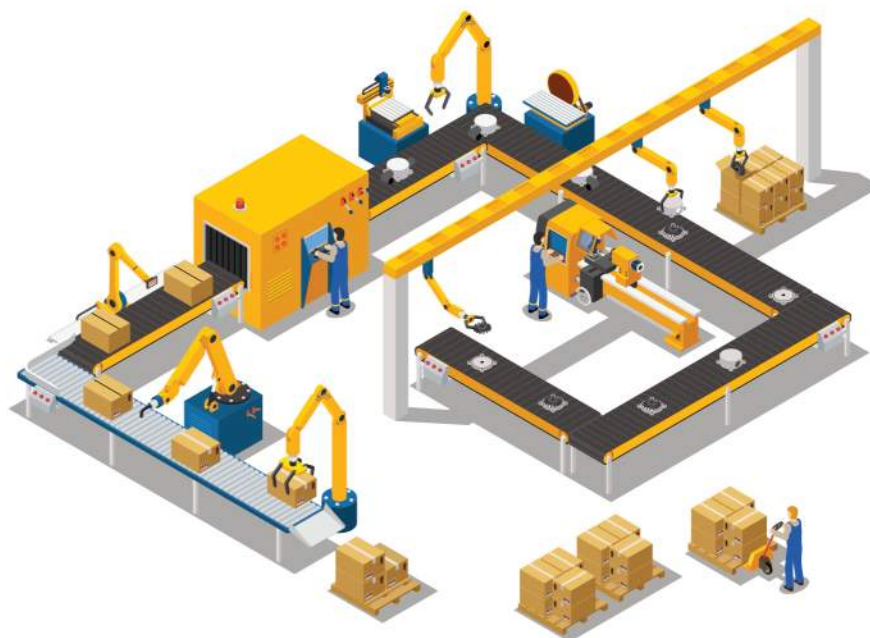


رتبه براساس شاخص‌های  
Doing Business در سال ۲۰۲۰

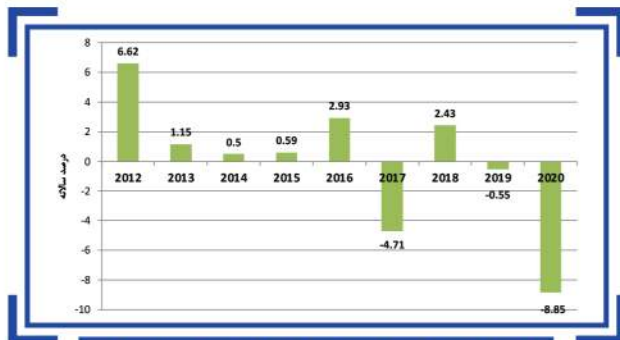
بهترین رتبه : ۱ و بدترین رتبه : ۱۹۰

## کویت

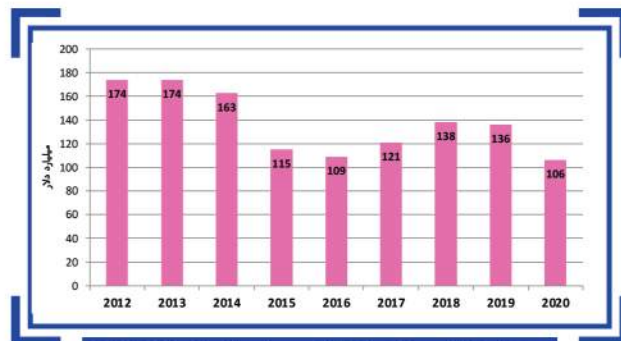
Kuwait







رشد تولید ناخالص داخلی کویت طی سال های ۲۰۱۳ تا ۲۰۲۲



تولید ناخالص داخلی (GDP) کویت طی سال های ۲۰۱۳ تا ۲۰۲۲



## معرفی اجمالی کشور کویت

منطقه	خاورمیانه و آفریقای شمالی
طبقه بندی درآمد	بالا
جمعیت در سال ۲۰۲۱	۴,۳۳۸,۵۵۳
رتبه بر اساس شاخص های Doing Business در سال ۲۰۲۰	۸۲
امتیاز سهولت انجام کسب و کار بر اساس شاخص های Doing Business در سال ۲۰۲۰	۶۷.۴



رتبه کویت ۸۲

در شروع کسب و کار

بهترین رتبه: ۱ و بدترین رتبه: ۱۹۰



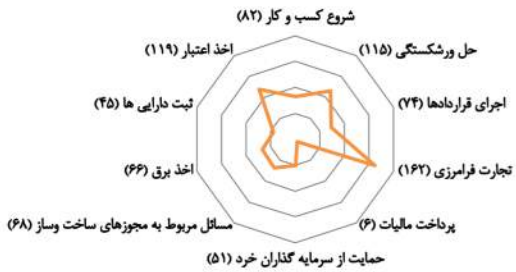
بدون محدودیت

حداقل سرمایه مورد نیاز

کویت Kuwait

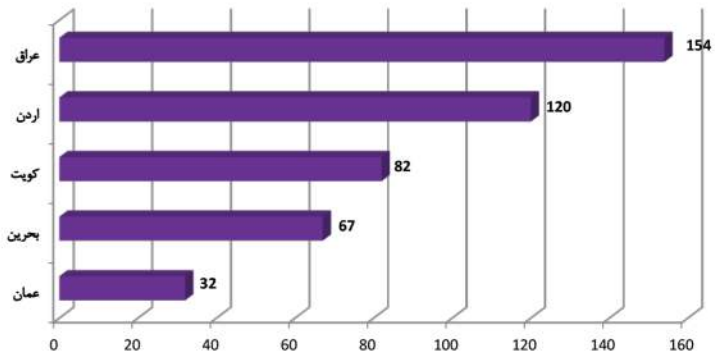
فضای کسب و کار کشور کویت





رتبه کشور کویت بر اساس شاخص Doing Business

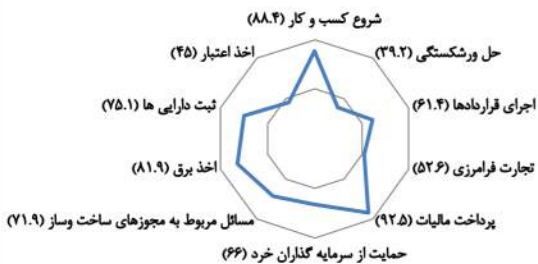
بهترین رتبه: ۱ و بدترین رتبه: ۱۹۰



مقایسه رتبه کویت و رقبای اقتصادی آن در شروع کسب و کار

بهترین رتبه: ۱ و بدترین رتبه: ۱۹۰

## بخش ۲



امتیاز سهولت انجام کسب و کار کشور کویت بر اساس شاخص Doing Business

بهترین امتیاز: ۱۰۰ و بدترین امتیاز: ۰



رتبه کویت ۱۶۲

در تجارت فرامرزی

بهترین رتبه: ۱ و بدترین رتبه: ۱۹۰

رتبه کویت ۶

در پرداخت مالیات

بهترین رتبه: ۱ و بدترین رتبه: ۱۹۰

کویت  
Kuwait

رتبه کویت ۷۴

در اجرای قراردادها

بهترین رتبه: ۱ و بدترین رتبه: ۱۹۰

رتبه کویت ۶۶

در فرآیند اخذ برق

بهترین رتبه: ۱ و بدترین رتبه: ۱۹۰



رتبه کویت ۶۸

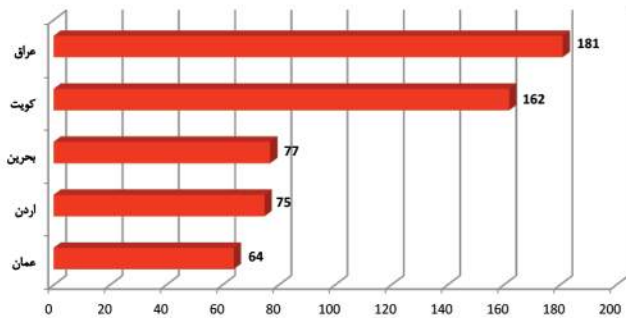
در اخذ مجوزهای ساخت و ساز

بهترین رتبه: ۱ و بدترین رتبه: ۱۹۰



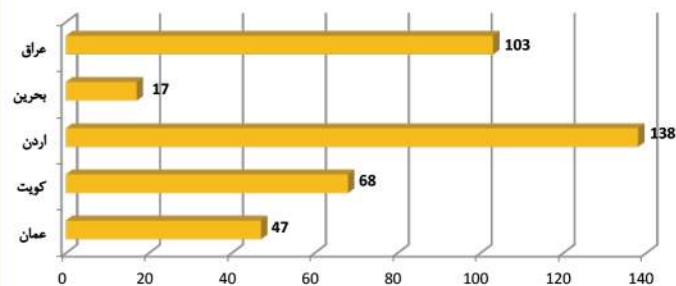
# فضای کسب و کار کشور کویت

## بخش ۲



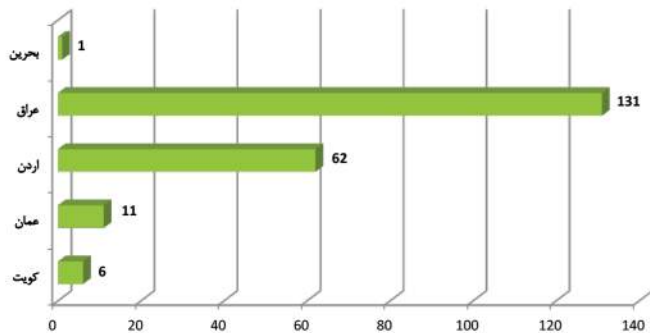
رتبه کویت و رقابای اقتصادی آن در تجارت فرامرزی

بهترین رتبه: ۱ و بدترین رتبه: ۱۹۰



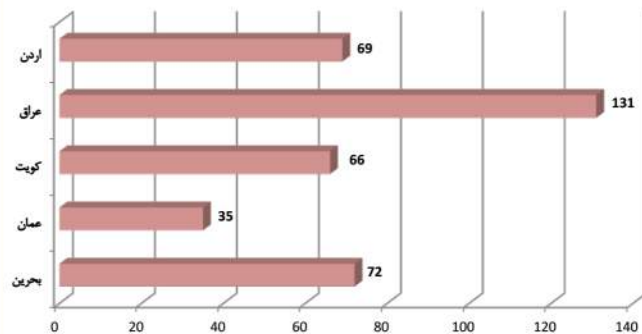
رتبه کویت و رقابای اقتصادی آن در اخذ مجوزهای ساخت و ساز

بهترین رتبه: ۱ و بدترین رتبه: ۱۹۰



رتبه کویت و رقابای اقتصادی آن در پرداخت مالیات ها

بهترین رتبه: ۱ و بدترین رتبه: ۱۹۰



رتبه کویت و رقابای اقتصادی آن در فرآیند اخذ امتیاز برق

بهترین رتبه: ۱ و بدترین رتبه: ۱۹۰



### زمان و هزینه لازم برای قوانین صادرات و واردات در فراسوی مرزهای کویت

خاورمیانه و آفریقای شمالی	کویت	
۵۲.۵	۸۴	زمان لازم برای صادرات: قوانین و مقررات مرزی (ساعت)
۴۴۱.۸	۶۶۵	هزینه لازم برای صادرات: قوانین و مقررات مرزی (دلار)
۶۶.۴	۷۲	زمان لازم برای صادرات: قوانین و مقررات مربوط به اسناد و مدارک (ساعت)
۲۴۰.۷	۳۲۷	هزینه لازم برای صادرات: قوانین و مقررات مربوط به اسناد و مدارک (دلار)
۹۴.۲	۷۲	زمان لازم برای واردات: قوانین و مقررات مرزی (ساعت)
۵۱۲.۵	۶۳۴	هزینه لازم برای واردات: قوانین و مقررات مرزی (دلار)
۷۲.۵	۹۶	زمان لازم برای واردات: قوانین و مقررات مربوط به اسناد و مدارک (ساعت)
۲۶۲.۶	۳۳۲	هزینه لازم برای واردات: قوانین و مقررات مربوط به اسناد و مدارک (دلار)

### خلاصه ای از زمان و هزینه لازم برای صادرات و واردات در فراسوی مرزهای کویت

هزینه های مربوطه (دلار آمریکا)	زمان برای کامل شدن (ساعت)	
۱۷۸	۴۸	صادرات: ترخیص و بازرسی مورد نیاز توسط مقامات گمرک
-	۰	صادرات: ترخیص و بازرسی مورد نیاز توسط سازمان ها غیر از گمرک
۴۸۷	۶۰	صادرات: بخش کنترل بندر یا مرز
۱۷۲.۷	۷۲	واردات: ترخیص و بازرسی مورد نیاز توسط مقامات گمرک
۰	۰	واردات: ترخیص و بازرسی مورد نیاز توسط سازمان ها غیر از گمرک
۴۶۱	۷۲	واردات: بخش کنترل بندر یا مرز

### خلاصه ای از جزئیات تجارت، زمان حمل و نقل و مستندات لازم برای تجارت در فراسوی مرزهای کویت

واردات	صادرات	موضوع
کد HS: ۸۷۰۸ (اجزا و قطعات وسایل مکانیکی)	فصل ۲۹: مواد شیمیایی آلی	محصول
ژابین	هند	شریک تجاری
بندر shuwikh	بندر shuwikh	مرز
۱۰	۱۰	فاصله (کیلومتر)
۲	۲	زمان حمل و نقل درون مرزی (ساعت)
۱۲۵	۱۵۳	هزینه حمل و نقل درون مرزی (دلار)



۸۴ ساعت دلار ۶۶۵

زمان و هزینه لازم برای صادرات در فراسوی مرزهای کویت



۷۲ ساعت دلار ۶۳۴

زمان و هزینه لازم برای واردات در فراسوی مرزهای کویت

### اسناد و مدارک جهت صادرات

ردیف	عنوان	ردیف	عنوان
۱	بارنامه	۵	سفارش صادرات
۲	گواهی مبدا	۶	تاییدیه EPA
۳	لیست بسته بندی	۷	اطه‌نامه گمرکی صادراتی
۴	فاکتور	۸	گواهی SOLAS

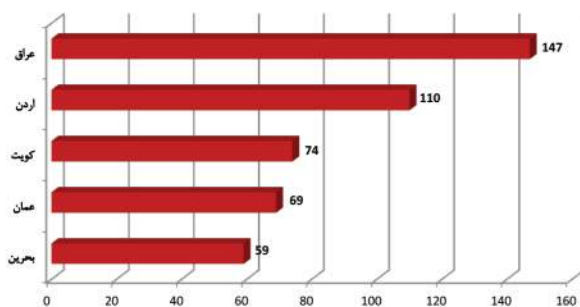
### اسناد و مدارک جهت واردات

ردیف	عنوان	ردیف	عنوان
۱	گواهی مبدا	۵	Manifest/Bayan
۲	سفارش ترخیص بار	۶	بارنامه
۳	رسید بررسی نهایی	۷	لیست بسته بندی
۴	فاکتور تجاری	۸	گواهی SOLAS
		۹	سفارش تحویل

## فضای کسب و کار کشور کویت

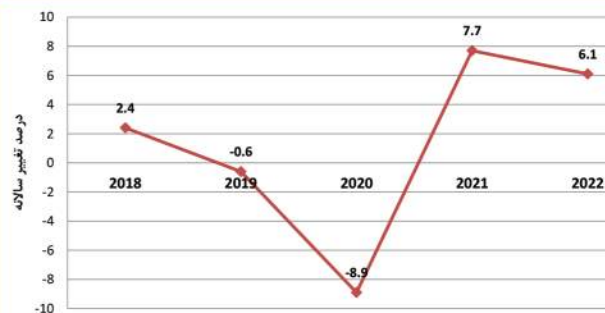
سهم بخش های مختلف خدماتی از صادرات و واردات خدمات کویت در سال ۲۰۲۲

کد	شرح خدمات	واردات (هزار دلار)	صادرات (هزار دلار)
S	کل خدمات	۲۷,۵۴۴,۸۷۸	۱۰,۶۰۸,۵۶۹
SOX	خدمات تجاری	۲۶,۱۲۹,۸۳۸	۱۰,۰۵۴,۱۲۱
۴	سفر	۱۳,۱۴۷,۳۱۴	۱,۰۸۴,۴۹۷
۳	حمل و نقل	۵,۰۴۱,۷۴۴	۱,۷۹۳,۴۵۹
۱۰	سایر خدمات کسب و کار	۲,۶۷۹,۹۰۳	۱۱,۵۱۹
۵	ساخت و ساز	۲,۳۰۸,۱۹۶	۶۲۵,۸۲۴
۶	بیمه و حقوق بازنشستگی	۱,۹۰۸,۰۸۴	۱,۴۴۹,۶۷۶
۱۲	کالا و خدمات دولت	۱,۴۱۵,۰۴۰	۵۵۴,۴۴۸
۷	خدمات مالی	۸۲۶,۷۲۸	۳۱۰,۱۳۴
۲	تعمیر و نگهداری خدمات	۱۱۵,۳۵۰	۱۶۹,۵۵۸
۹	مخابرات، کامپیوتر و خدمات اطلاعاتی	۱۰۲,۵۱۹	۴۶۰۹,۴۵۴



رتبه کویت و رقابای اقتصادی آن در اجرای قراردادهای

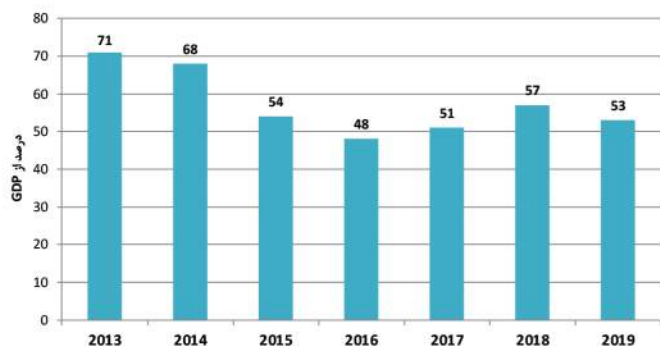
بهترین رتبه: ۱ و بدترین رتبه: ۱۹۰



رشد اقتصادی کویت طی سال های ۲۰۱۸ تا ۲۰۲۲



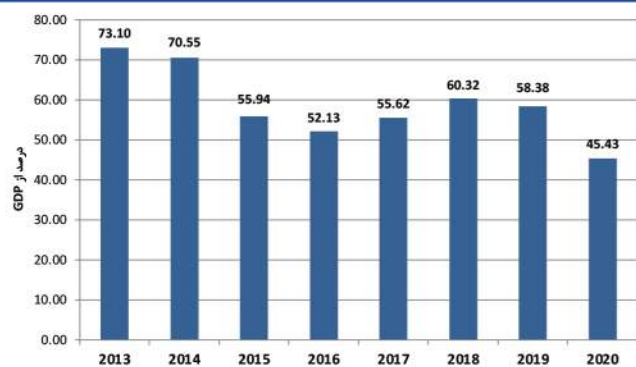
## فضای کسب و کار کشور کویت



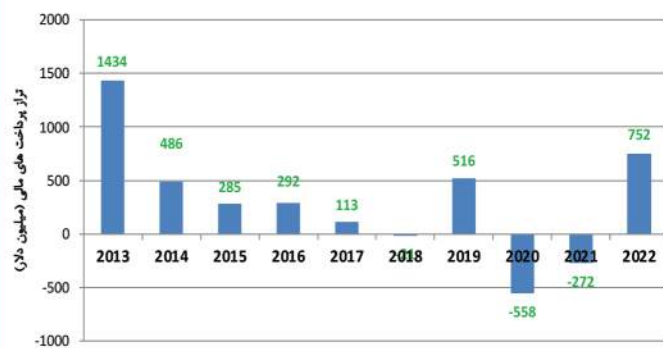
صادرات کالا و خدمات کویت طی سال های ۲۰۱۳ تا ۲۰۱۹



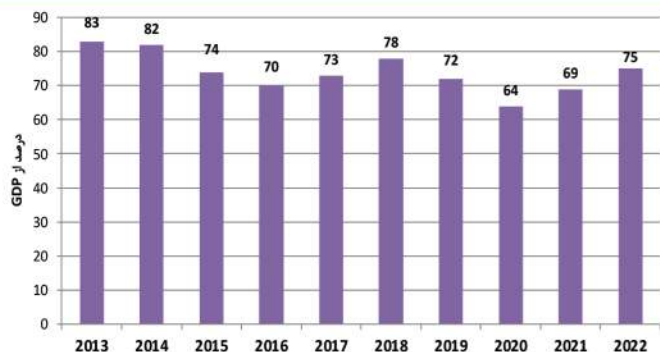
ارزش افزوده کشاورزی کویت طی سال های ۲۰۲۰ تا ۲۰۱۳



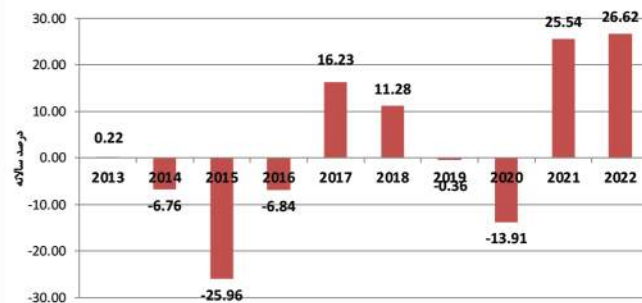
ارزش افزوده صنعت کویت طی سال های ۲۰۱۳ تا ۲۰۲۰



جریان خالص سرمایه گذاری مستقیم خارجی در کویت طی سال های ۲۰۱۳ تا ۲۰۲۲



تجارت کالایی کویت طی سال های ۲۰۱۳ تا ۲۰۲۲



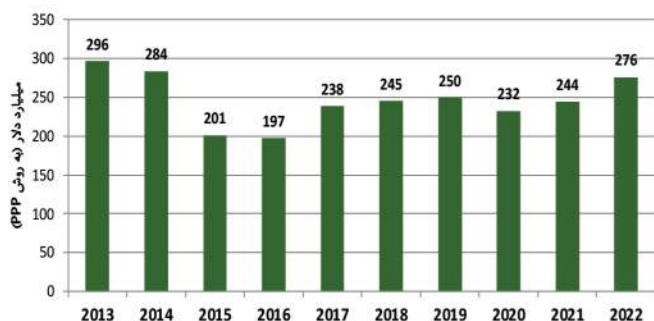
تورم، شاخص ضمنی GDP کویت ان طی سال های ۲۰۱۳ تا ۲۰۲۲

در روش اطلس درآمد ناخالص ملی کشورها بر حسب پول داخلی با استفاده از عامل تبدیل اطلس (که از میانگین سه ساله نرخ های ارز برای هموار کردن اثرات نوسانات موقتی نرخ ارز استفاده میکند) به دلار آمریکا تبدیل شده و بر اساس تفاوت بین نرخ های تورم کشور (محاسبه شده با استفاده از شاخص ضمنی تولید ناخالص داخلی در کشور) با چند کشور توسعه یافته (میانگین وزنی شاخص ضمنی تولید ناخالص داخلی کشورها) تعدیل شده و سپس برای به دست آوردن سرانه به جمعیت تقسیم می گردد.

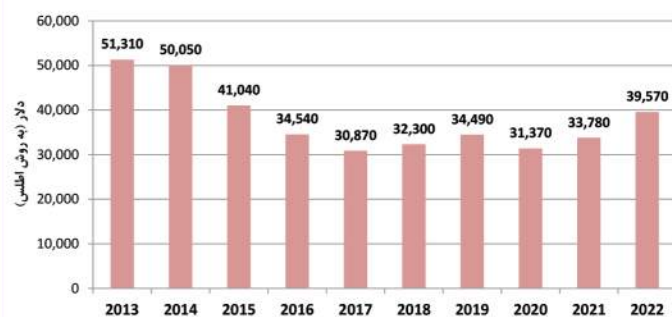
روش اطلس

درآمد ناخالص ملی سرانه به روش برابری قدرت خرید با استفاده از نرخهای PPP به دلار بین المللی که قدرت خرید یکسانی با درآمد ناخالص ملی بر حسب دلار آمریکا دارد، تبدیل می شود.

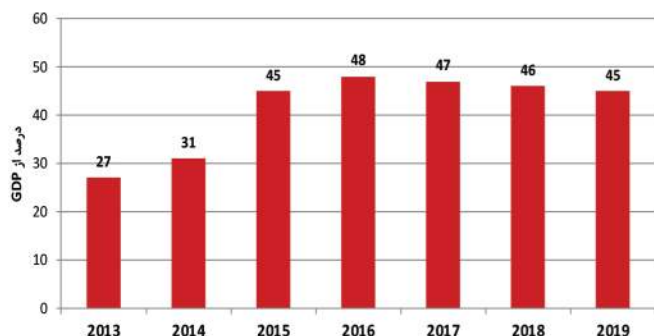
روش PPP



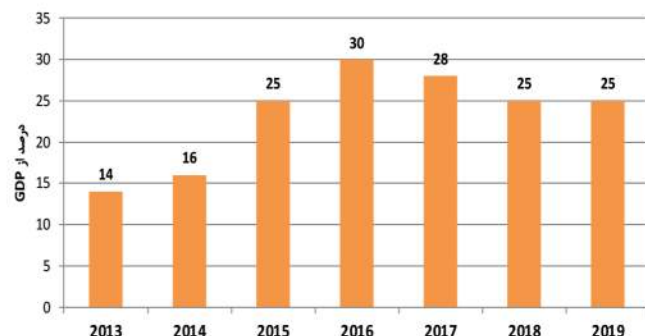
درآمد ناخالص ملی (GNI) در کویت طی سال های ۲۰۱۳ تا ۲۰۲۲ به روش PPP



درآمد ناخالص ملی به ازاء هر نفر در کویت طی سال های ۲۰۱۳ تا ۲۰۲۲ به روش اطلس

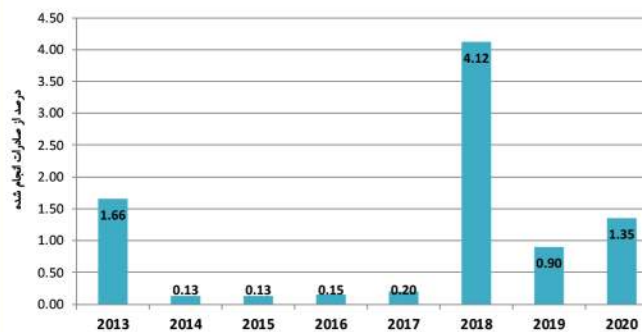


واردات کالا و خدمات کویت طی سال های ۲۰۱۳ تا ۲۰۱۹

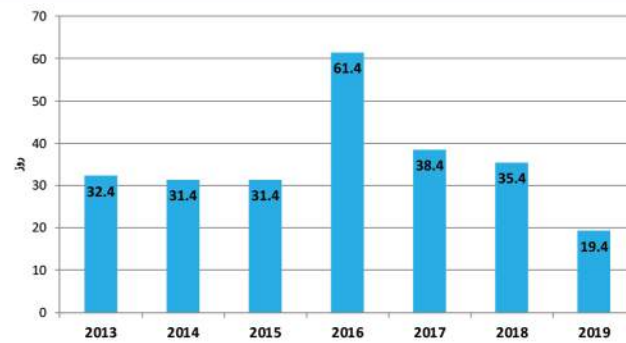


ایجاد سرمایه ناخالص در کویت طی سال های ۲۰۱۳ تا ۲۰۱۹

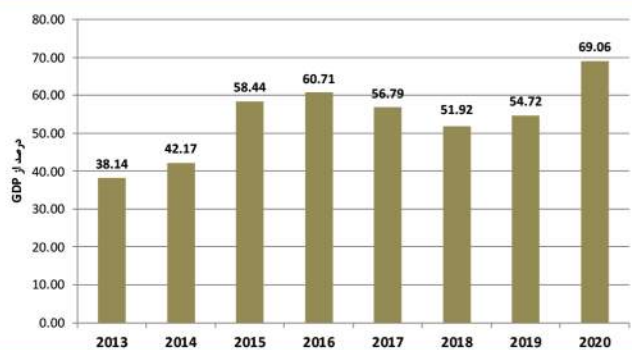
## فضای کسب و کار کشور کویت



صادرات تولیدات با فناوری نوین در کویت طی سال های ۲۰۱۳ تا ۲۰۲۰



زمان لازم برای شروع یک کسب و کار در کویت طی سال های ۲۰۱۳ تا ۲۰۱۹



ارزش افزوده خدمات کویت طی سال های ۲۰۱۳ تا ۲۰۲۰



# تجارت کویت با جهان

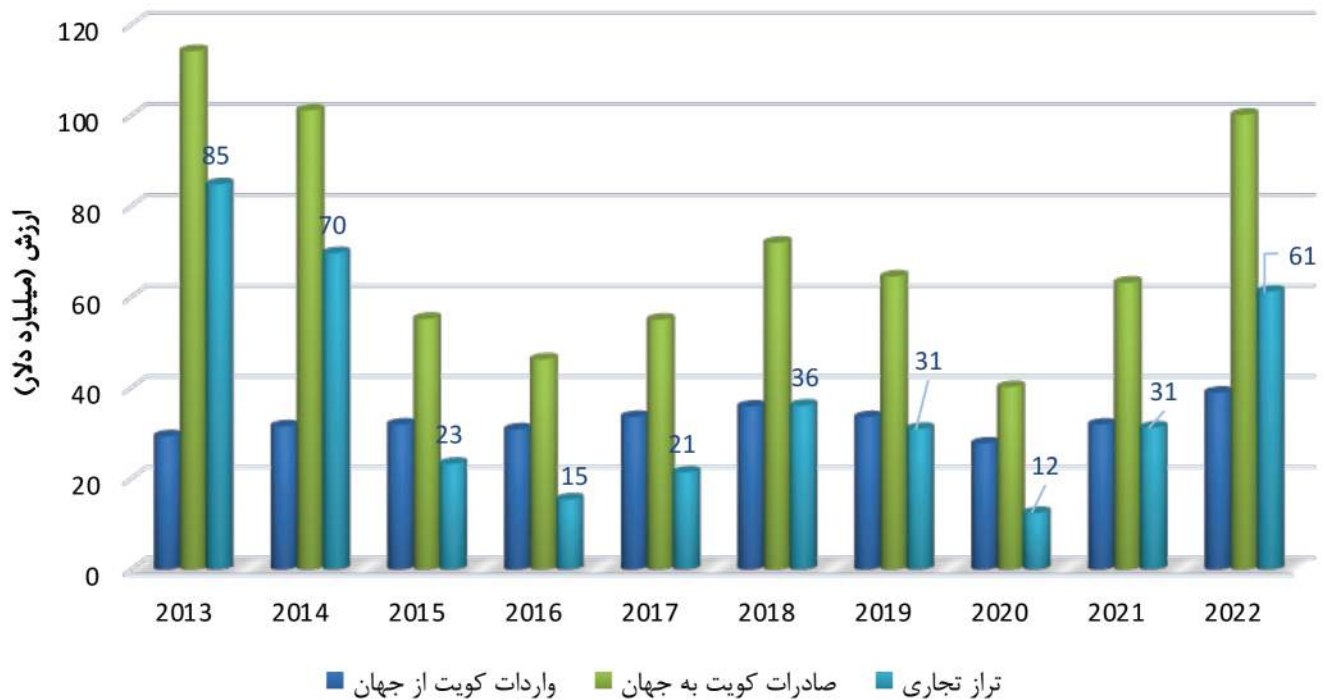
۱۰۰ میلیارد دلار

صادرات کویت به جهان در سال ۲۰۲۲

۳۹ میلیارد دلار

واردات کویت از جهان در سال ۲۰۲۲

کویت  
Kuwait

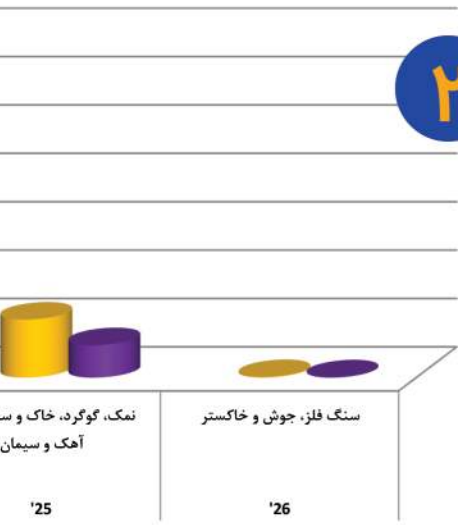


مبادلات تجاری کویت با جهان طی سال های ۲۰۱۳ تا ۲۰۲۲

# تجارت کویت با جهان

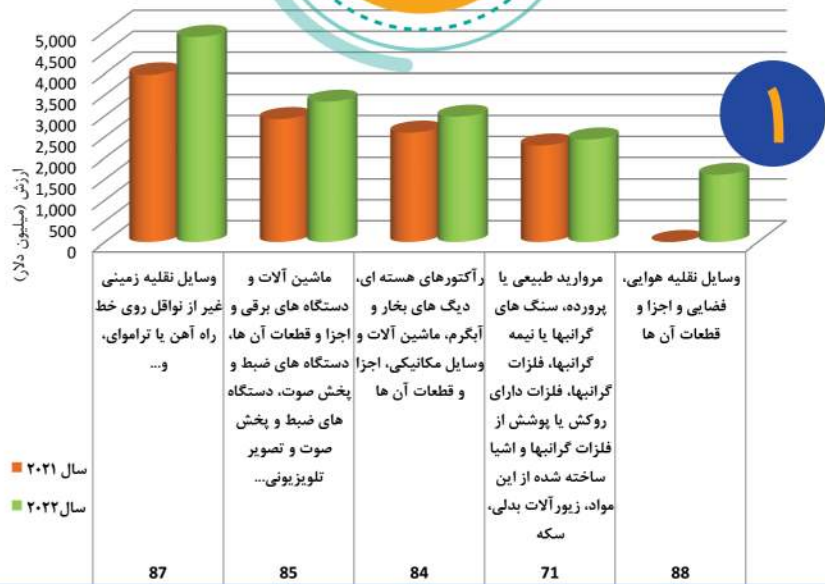


۲




نمک، گوگرد، خاک و سیمان آهک

سنگ فلز، جوش و خاکستر



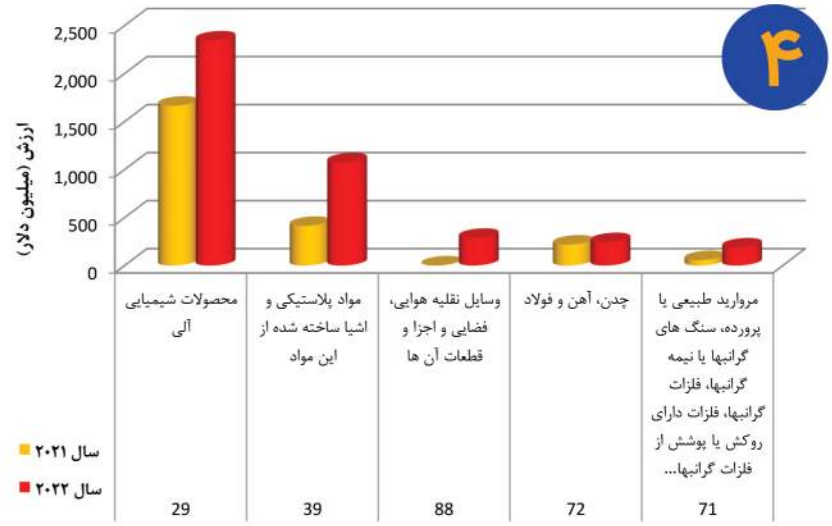
سال ۲۰۲۱  
سال ۲۰۲۲

۵



نمک، گوگرد، خاک و سیمان آهک

سنگ فلز، جوش و خاکستر



سال ۲۰۲۱  
سال ۲۰۲۲



۴ فصل های عمده صادراتی کویت به جهان در گروه صنعت طی سال ۲۰۲۲ و ۲۰۲۱

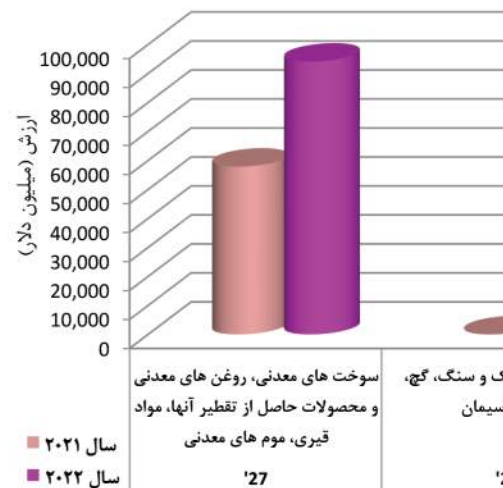
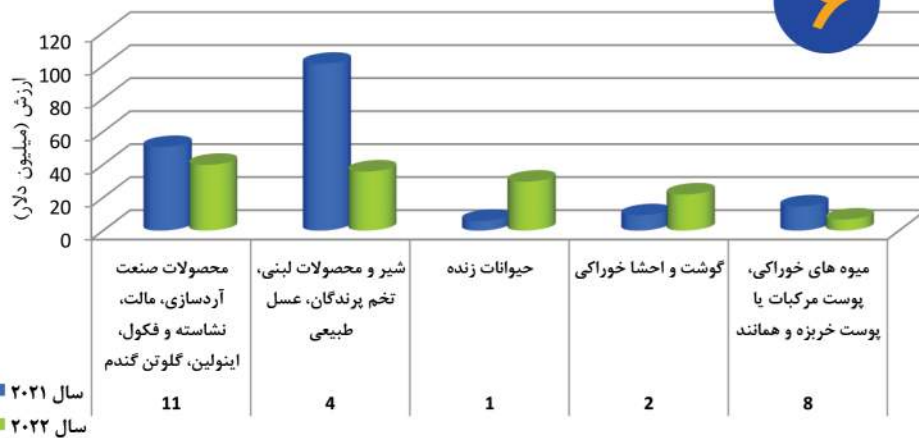
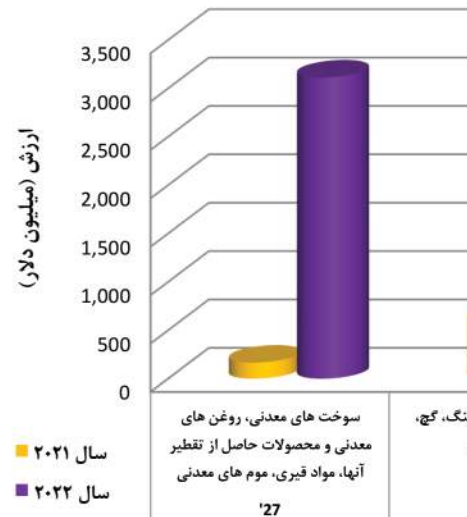
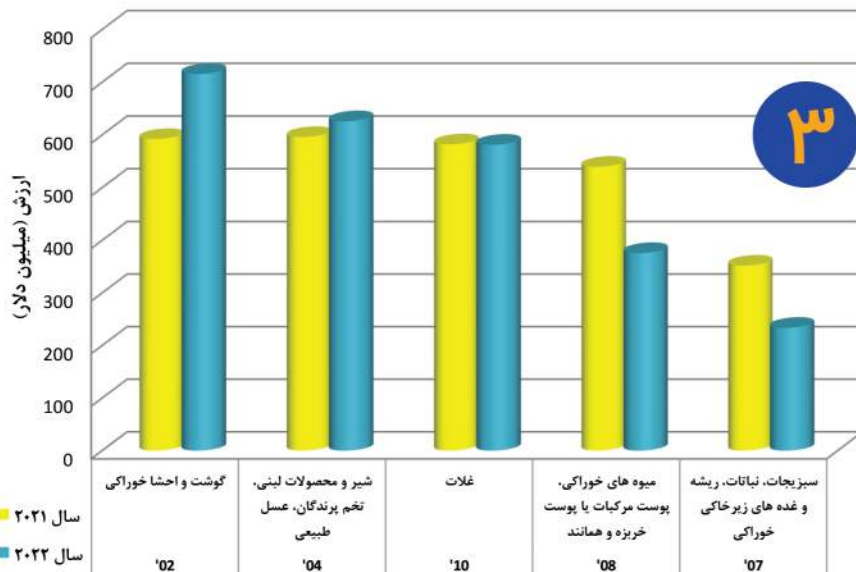
۵ فصل های عمده صادراتی کویت به جهان در گروه معدن طی سال ۲۰۲۲ و ۲۰۲۱

۶ فصل های عمده صادراتی کویت به جهان در گروه کشاورزی طی سال ۲۰۲۲ و ۲۰۲۱

۱ فصل های عمده وارداتی کویت از جهان در گروه صنعت طی سال ۲۰۲۲ و ۲۰۲۱

۲ فصل های عمده وارداتی کویت از جهان در گروه معدن طی سال ۲۰۲۲ و ۲۰۲۱

۳ فصل های عمده وارداتی کویت از جهان در گروه کشاورزی طی سال ۲۰۲۲ و ۲۰۲۱



## تجارت کویت با جهان

بخش ۳

ردیف	عمده کشورهای مقصد صادراتی کویت	ارزش (هزار دلار)	ردیف	عمده کشورهای مقصد صادراتی کویت	ارزش (هزار دلار)
۱	امارات متحده عربی	۸۰۴,۷۰۳	۱۱	مصر	۷۸,۰۰۴
۲	عربستان سعودی	۷۲۷,۹۹۲	۱۲	پرتغال	۷۰,۰۲۳
۳	چین	۷۱۲,۸۱۴	۱۳	ترکیه	۶۶,۱۴۰
۴	هند	۷۰۱,۸۴۷	۱۴	بحرین	۵۷,۳۷۰
۵	عراق	۵۰۵,۱۹۷	۱۵	مالزی	۵۶,۷۰۷
۶	پاکستان	۳۱۲,۴۱۱	۱۶	تایلند	۴۲,۸۶۱
۷	قطر	۲۷۹,۵۳۸	۱۷	ایالت متحده امریکا	۴۰,۰۹۲
۸	عمان	۱۴۵,۹۲۱	۱۸	بلژیک	۳۶,۳۲۵
۹	اردن	۱۲۹,۶۸۷	۱۹	هلند	۳۴,۸۹۶
۱۰	سنگاپور	۸۴,۷۰۷	۲۰	هنگ کنگ	۲۸,۰۶۶

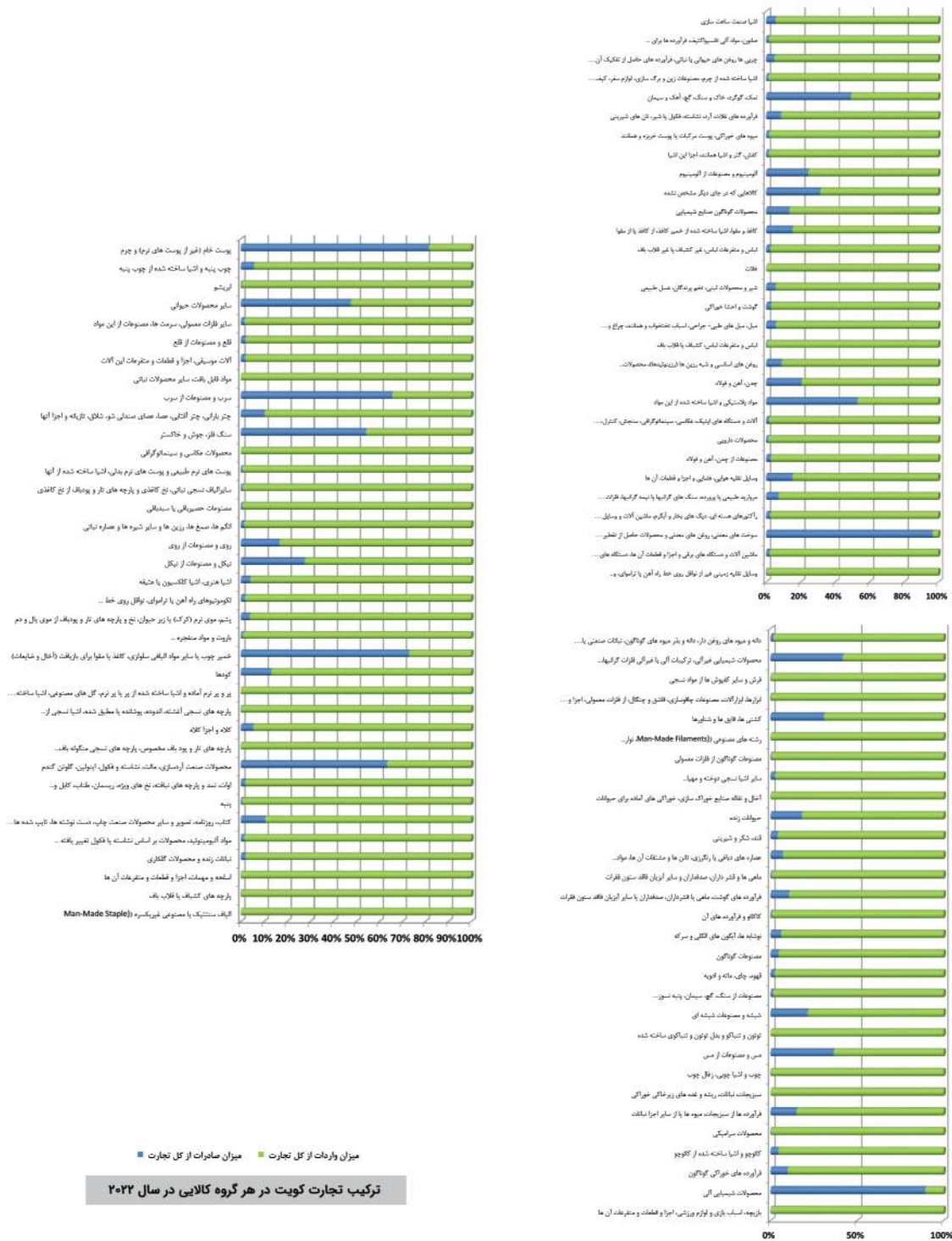
بیشت کشور عمده مقصد صادراتی کویت در سال ۲۰۲۲

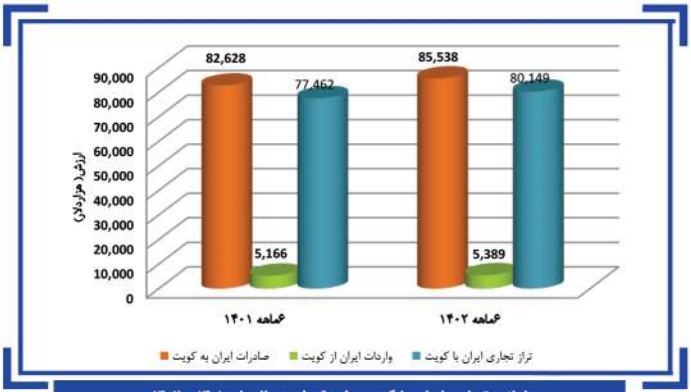
ردیف	عمده کشورهای مقصد وارداتی کویت	ارزش (هزار دلار)	ردیف	عمده کشورهای مقصد وارداتی کویت	ارزش (هزار دلار)
۱	چین	۵,۷۳۳,۲۶۰	۱۱	فرانسه	۷۲۱,۱۷۰
۲	امارات متحده عربی	۳,۷۹۰,۰۵۴	۱۲	سوئیس	۷۱۴,۰۵۰
۳	ایالت متحده امریکا	۲,۵۴۷,۱۱۸	۱۳	بحرین	۴۵۹,۳۶۲
۴	ژاپن	۱,۸۳۶,۷۱۳	۱۴	استرالیا	۴۴۷,۱۹۳
۵	عربستان سعودی	۱,۶۹۶,۲۹۲	۱۵	تایلند	۴۲۵,۴۸۰
۶	هند	۱,۶۷۲,۵۰۳	۱۶	کره جنوبی	۴۲۰,۰۰۶
۷	آلمان	۱,۴۰۵,۶۲۱	۱۷	جمهوری اسلامی ایران	۴۰۷,۷۷۳
۸	ایتالیا	۱,۲۱۴,۹۹۶	۱۸	ویتنام	۳۹۴,۸۳۱
۹	انگلیس	۷۵۶,۶۵۸	۱۹	اسپانیا	۳۷۶,۱۳۱
۱۰	ترکیه	۷۵۳,۳۰۰	۲۰	هلند	۳۶۴,۴۰۱

بیشت کشور عمده مقصد وارداتی کویت در سال ۲۰۲۲

صادرات  
واردات







مبادلات تجاری ایران با کویت طی ۶ ماهه سال‌های ۱۴۰۱ و ۱۴۰۲

۸۵،۵۳۸ هزار دلار



صادرات ایران در ۶ ماهه نخست سال ۱۴۰۲

۵،۳۸۹ هزار دلار



کویت  
Kuwait

واردات ایران در ۶ ماهه نخست سال ۱۴۰۲



نمک، گوگرد، خاک و سنگ، گچ، آهک و سیمان

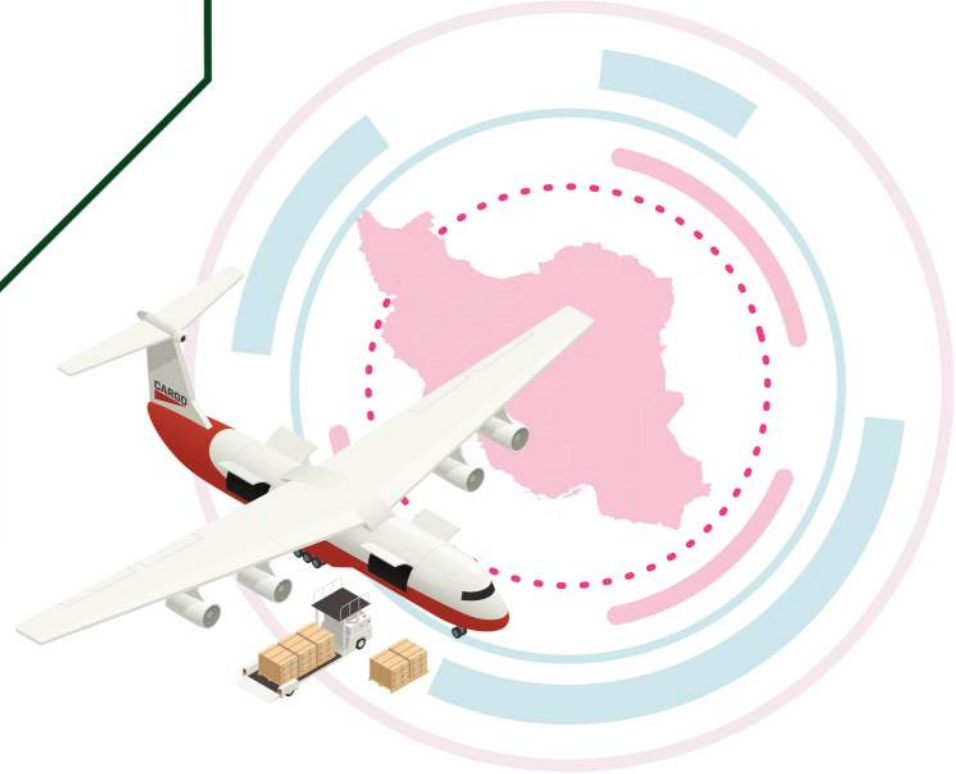


بیشترین محصول صادراتی ایران به کویت

کائوچو و اشیای ساخته شده از کائوچو



بیشترین محصول وارداتی ایران از کویت



ردیف	شرح کالا	ارزش دلاری	ردیف	شرح کالا	ارزش دلاری
۱	نمک، گوگرد، خاک و سنگ، گچ، آهک و سیمان	۵۲,۴۵۵,۱۶۹	۱۱	میوه های خوراکی، پوست مرکبات یا پوست خربزه و همانند به جز پسته و خرما	۱,۰۰۲,۶۳۷
۲	ماهی ها و قشر داران، صدفداران و سایر آبزیان فاقد ستون فقرات	۸,۰۹۸,۶۷۱	۱۲	فراورده های غلات، آرد، نشاسته، فکول یا شیر، نان های شیرینی	۸۸۹,۰۱۹
۳	مواد قابل بافت، سایر محصولات نباتی	۳,۳۴۷,۰۳۳	۱۳	فراورده ها از سبزیجات، میوه ها یا از سایر اجزا نباتات	۸۴۷,۷۶۵
۴	مصنوعات از سنگ، گچ، سیمان، پنبه نسوز...	۲,۵۴۲,۱۵۴	۱۴	قهوه، چای، مانه و ادویه	۷۷۱,۵۰۳
۵	سوخ های معدنی، روغن های معدنی و محصولات حاصل از تقطیر آنها، مواد قیری، موم های معدنی	۲,۰۵۱,۴۷۰	۱۵	کودها	۷۴۶,۵۱۷
۶	فرش و سایر کفیوش ها از مواد نسجی	۱,۹۲۷,۰۴۱	۱۶	شیر و محصولات لبنی، تخم پرندگان، عسل طبیعی	۷۰۹,۱۱۵
۷	شیشه و مصنوعات شیشه ای	۱,۷۷۶,۷۹۵	۱۷	محصولات سرامیکی	۶۲۱,۴۷۳
۸	سبزیجات، نباتات، ریشه و غده های زیرخاکی خوراکی	۱,۴۶۷,۶۰۲	۱۸	مواد پلاستیکی و اشیا ساخته شده از این مواد	۵۲۳,۵۸۱
۹	حیوانات زنده	۱,۱۹۱,۵۶۰	۱۹	مصنوعات از چدن، آهن و فولاد	۳۰۰,۹۸۴
۱۰	چدن، آهن و فولاد	۱,۰۷۴,۳۲۹	۲۰	راکتورهای هسته ای، دیگ های بخار و آپگرم، ماشین آلات و وسایل مکانیکی، اجزا و قطعات آن ها	۲۷۲,۲۴۳

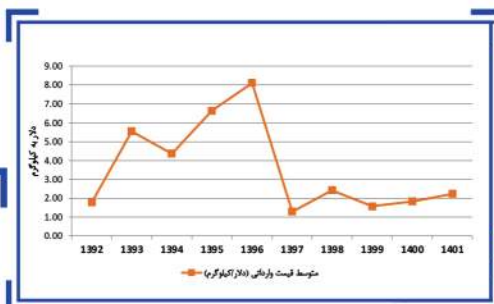
ردیف	شرح کالا	ارزش دلاری	ردیف	شرح کالا	ارزش دلاری
۱	کالچو و اشیا ساخته شده از کالچو	۲,۸۷۳,۱۴۴	۴	روغن های اسانس و شبه رزین ها (رزینوئیدها)، محصولات...	۲۱۰,۰۲۳
۲	راکتورهای هسته ای، دیگ های بخار و آپگرم، ماشین آلات و وسایل مکانیکی، اجزا و قطعات آن ها	۲,۰۵۵,۴۴۴	۵	ماشین آلات و دستگاه های برقی و اجزا و قطعات آن ها، دستگاه های ضبط و پخش صوت، دستگاه های تلویزیونی...	۱۶,۴۴۱
۳	وسایل نقلیه زمینی غیر از نوافل روی خط راه آهن یا تراموای، و...	۲۲۲,۶۴۵	۶	مواد پلاستیکی و اشیا ساخته شده از این مواد	۶,۳۳۰

عمده اقلام وارداتی ایران از کویت در ۶ماهه نخست سال ۱۴۰۲

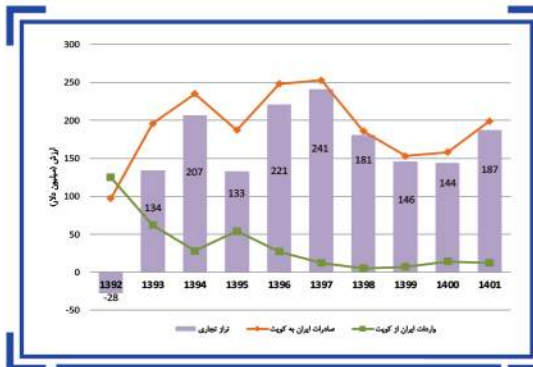
عمده اقلام صادراتی ایران به کویت در ۶ماهه نخست سال ۱۴۰۲



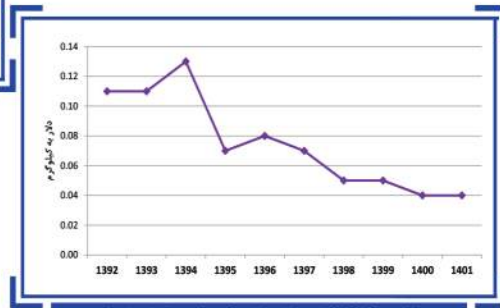
## تجارت کویت با ایران



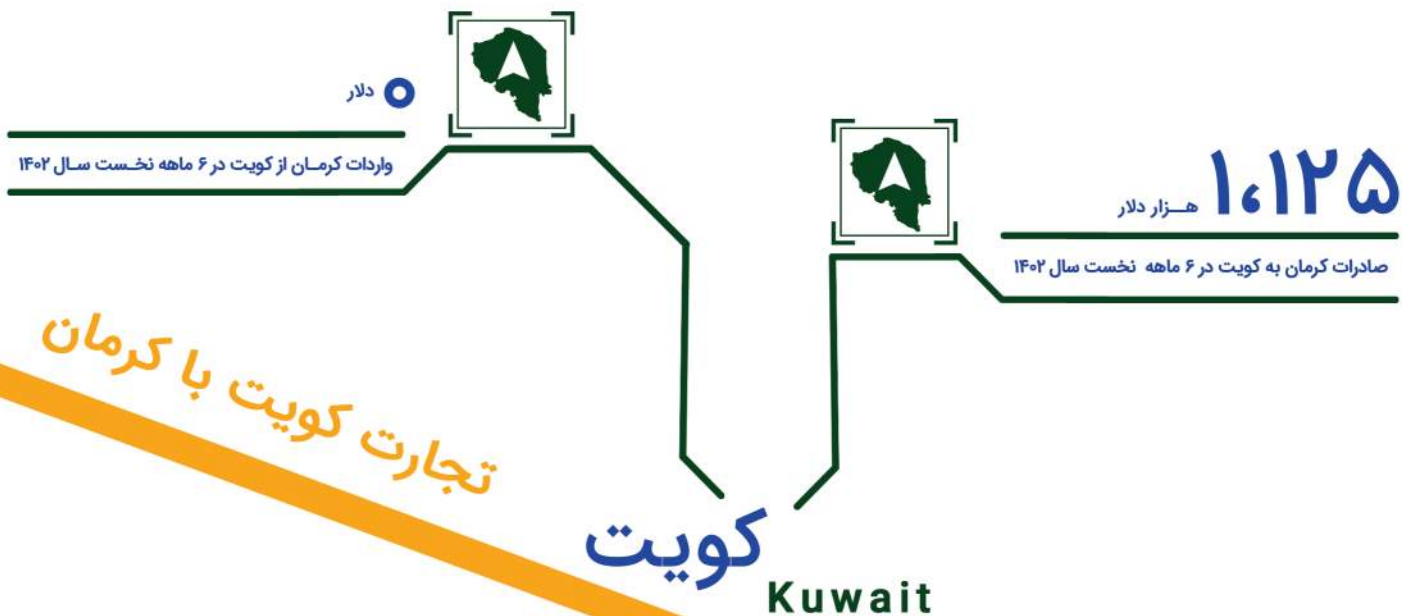
میانگین قیمت یک کیلو کالای وارداتی ایران و کویت طی سال های ۱۴۰۱-۱۳۹۲



روند مبادلات تجاری ایران با کویت طی سال های ۱۳۹۲ تا ۱۴۰۱



میانگین قیمت یک کیلو کالای صادراتی ایران و کویت طی سال های ۱۴۰۱-۱۳۹۲



### پسته تازه و خشک کرده

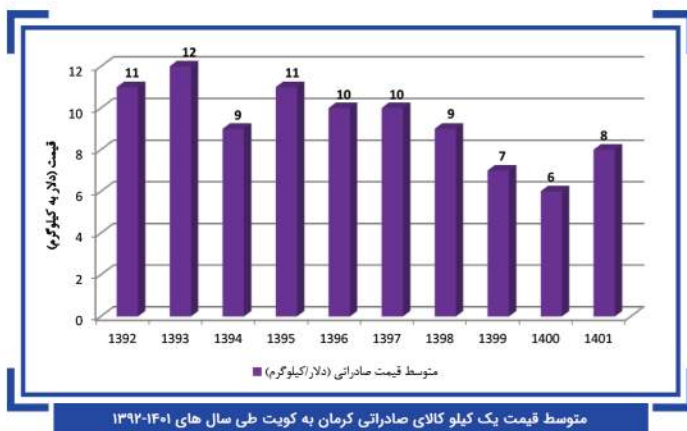
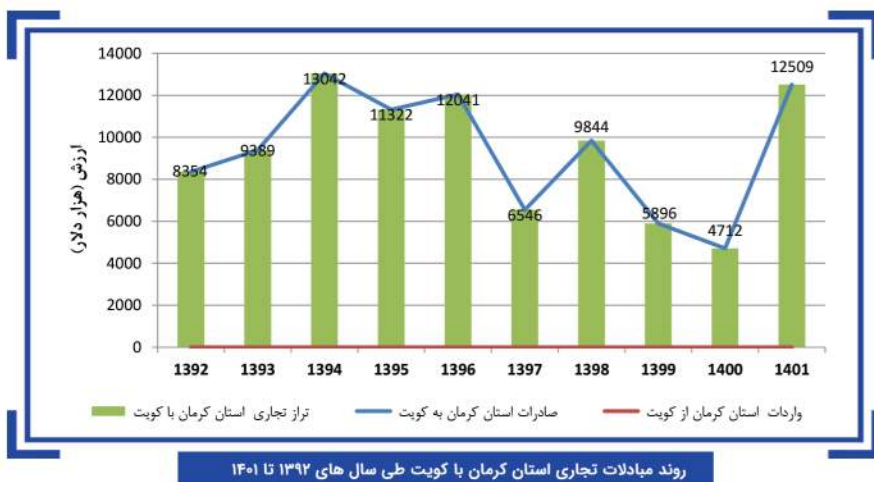
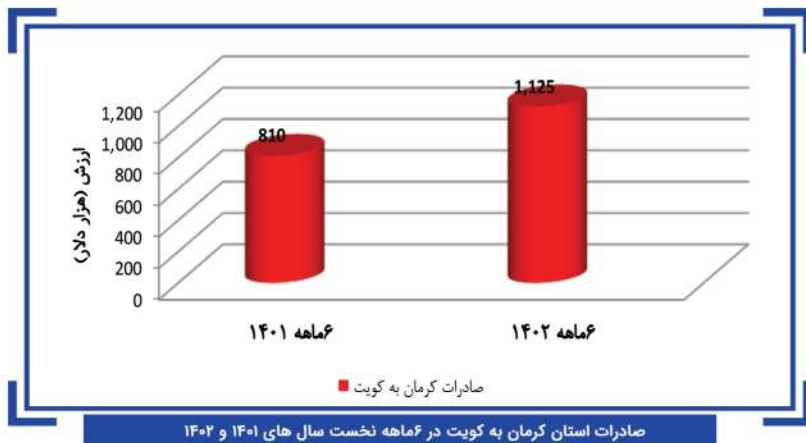
بیشترین کالای صادراتی از استان کرمان به کویت

۹۷۳،۴۱۰ دلار

ارزش دلاری پسته تازه و خشک کرده







ردیف	شرح کالا	ارزش دلاری
۱	پسته تازه و خشک کرده	۹۷۳,۴۱۰
۲	فرش و سایر کفپوش ها از مواد نسجی	۱۴۸,۰۷۰

عمده اقلام صادراتی استان کرمان به کویت در ۶ ماهه نخست سال ۱۴۰۲



# Business Review

Designer : Mehrdad Shamsi  
+98 912 098 2011





