



اتاق بازرگانی، صنایع، معادن و کشاورزی کرمان



فرصت های
تجاری

مالزی

Malaysia

جهان / ایران / کرمان



اتاق بازرگانی، صنایع، معادن و کشاورزی کرمان

مروری بر فضای کسب و کار مالزی و

بررسی فرصت های تجاری مالزی

با جهان، ایران و استان کرمان

بخش توسعه بازار و بهبود فضای کسب و کار

مدیر: معصومه سعید

کارشناس: آسیه سادات حسینی نسب

معرفی اجمالی کشور مالزی

صفحه ۷

بخش ۱

فضای کسب و کار کشور مالزی

صفحه ۱۱

بخش ۲

تجارت مالزی با جهان

صفحه ۱۹

بخش ۳

تجارت مالزی با ایران

صفحه ۲۵

بخش ۴

تجارت مالزی با استان کرمان

صفحه ۲۷

بخش ۵



مالزی Malaysia





۳۴ میلیون نفر

جمعیت مالزی در سال ۲۰۲۲

بیشترین رشد سالانه جمعیت در سال ۲۰۱۳

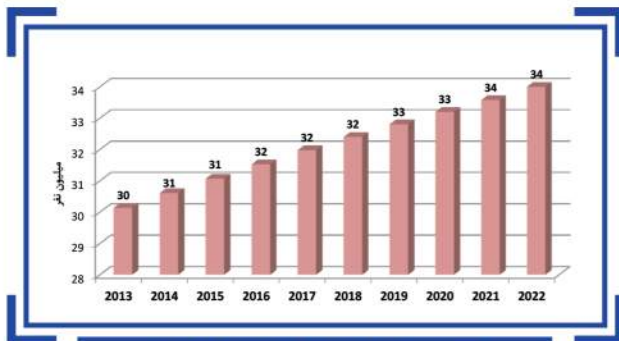
مالزی Malaysia



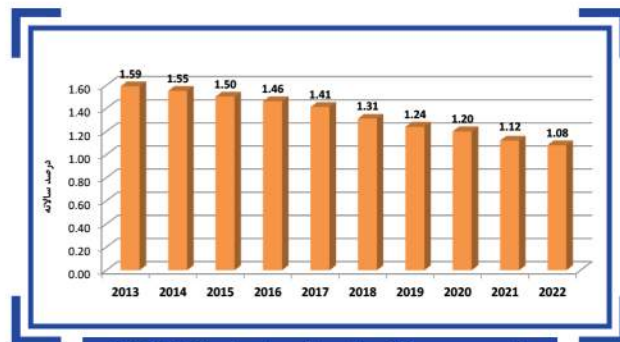
۳.۴ درصد

نرخ تورم در سال ۲۰۲۲



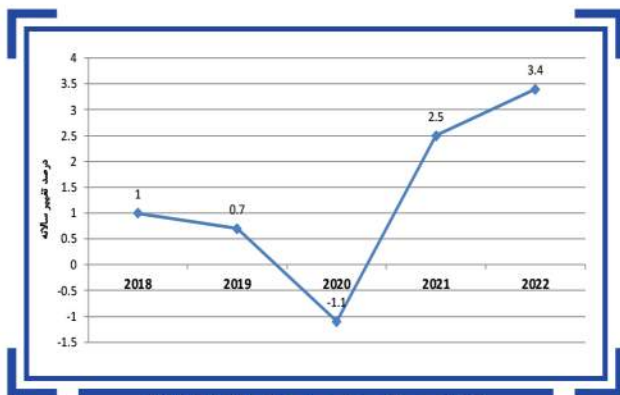


جمعیت مالزی طی سال های ۲۰۱۳ تا ۲۰۲۲



رشد جمعیت سالانه مالزی طی سال های ۲۰۱۳ تا ۲۰۲۲

معرفی اجمالی کشور مالزی



نرخ تورم مالزی طی سال های ۲۰۱۸ تا ۲۰۲۲

۴۰۶ میلیارد دلار

بالاترین تولید ناخالص طی ۱۰ سال در سال ۲۰۲۲

طبقه‌بندی درآمد متوسط رو به بالا

منطقه، آسیای شرقی و اقیانوس آرام

۱۲

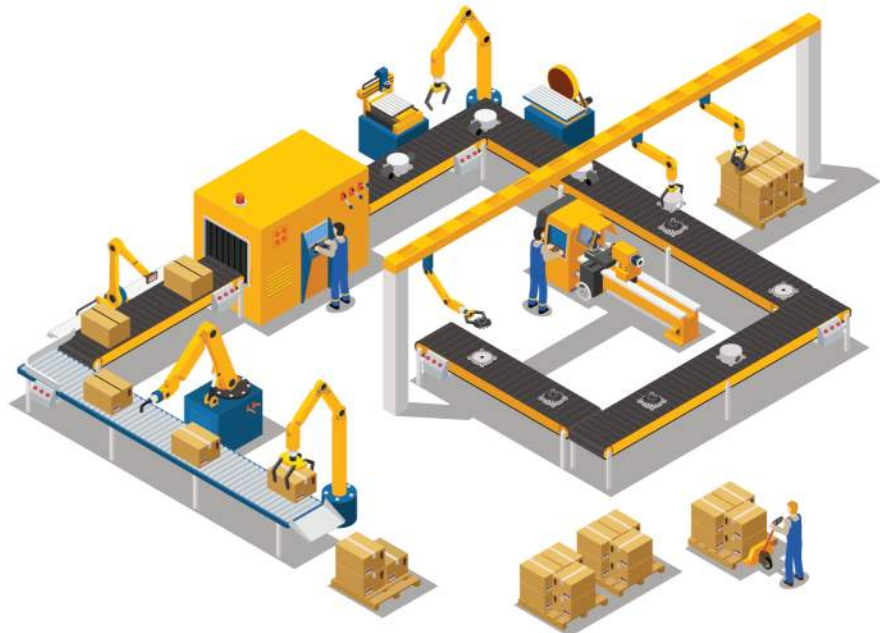
رتبه براساس شاخص‌های
Doing Business در سال ۲۰۲۰

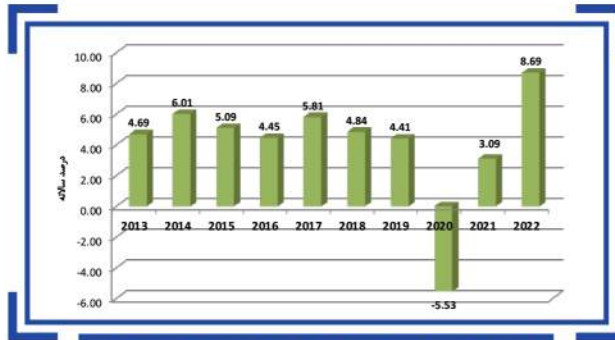
بهترین رتبه : ۱ و بدترین رتبه : ۱۹۰



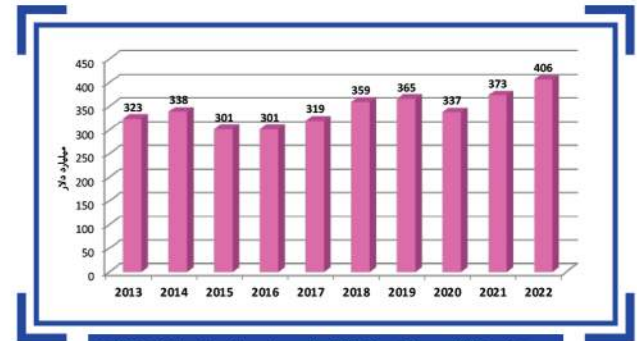
مالزی

Malaysia





رشد تولید ناخالص داخلی مالزی طی سال های ۲۰۱۳ تا ۲۰۲۲



تولید ناخالص داخلی (GDP) مالزی طی سال های ۲۰۱۳ تا ۲۰۲۲



معرفی اجمالی کشور مالزی

منطقه	آسیای شرقی و اقیانوس آرام
طبقه بندی درآمد	درآمد متوسط رو به بالا
جمعیت در سال 2022	33,938,221
بزرگترین شهر	کوالالامپور
رتبه سهولت انجام کسب و کار بر اساس شاخص های Doing Business در سال 2020	12
امتیاز سهولت انجام کسب و کار بر اساس شاخص های Doing Business در سال 2020	81.5



رتبه مالزی ۱۲۶

در شروع کسب و کار

بهترین رتبه : ۱ و بدترین رتبه : ۱۹۰



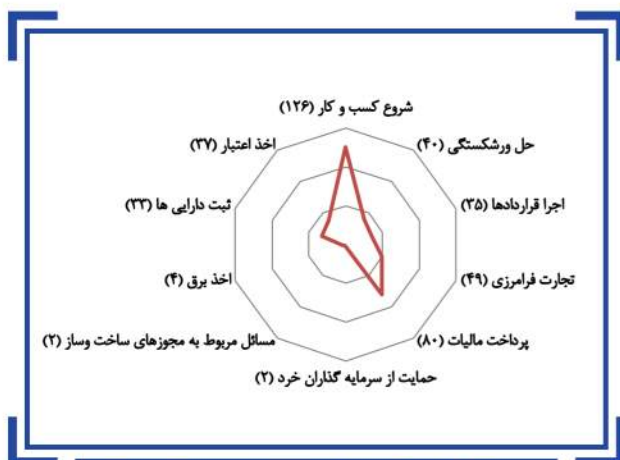
بدون محدودیت

حداقل سرمایه مورد نیاز

مالزی Malaysia

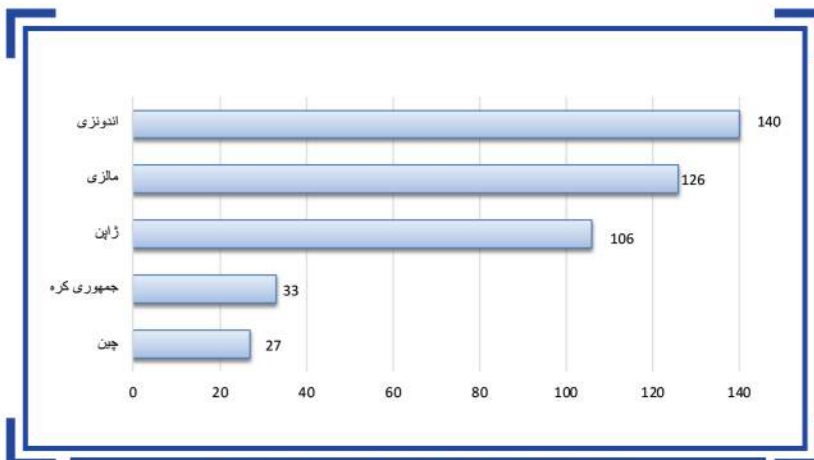
فضای کسب و کار کشور مالزی





رتبه کشور مالزی بر اساس شاخص Doing Business

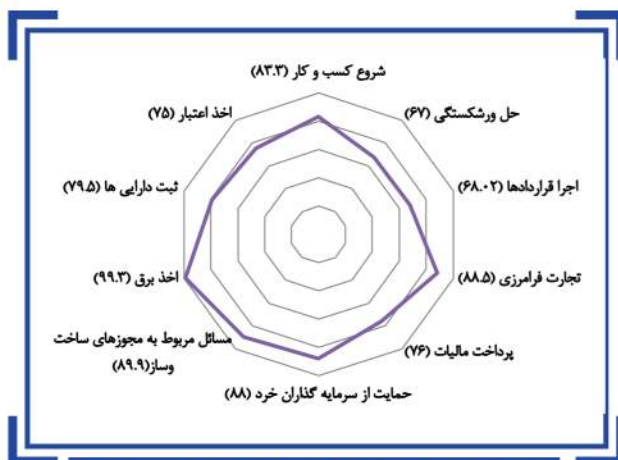
بهترین رتبه : ۱ و بدترین رتبه : ۱۹۰



مقایسه رتبه مالزی و رقبای اقتصادی آن در شروع کسب و کار

بهترین رتبه : ۱ و بدترین رتبه : ۱۹۰

بخش ۲



امتیاز سهولت انجام کسب و کار کشور مالزی بر اساس شاخص Doing Business

بهترین امتیاز : ۱۰۰ و بدترین امتیاز : ۰



رتبه مالزی ۴۹

در تجارت فرامرزی

بهترین رتبه: ۱ و بدترین رتبه: ۱۹۰

رتبه مالزی ۸۰

در پرداخت مالیات

بهترین رتبه: ۱ و بدترین رتبه: ۱۹۰

مالزی
Malaysia

رتبه مالزی ۳۵

در اجرای قراردادها

بهترین رتبه: ۱ و بدترین رتبه: ۱۹۰

رتبه مالزی ۴

در فرآیند اخذ برق

بهترین رتبه: ۱ و بدترین رتبه: ۱۹۰



رتبه مالزی ۲

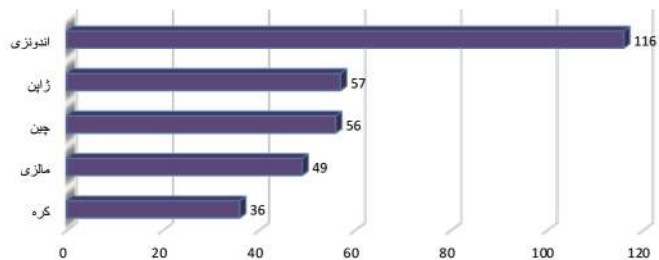
در اخذ مجوزهای ساخت و ساز

بهترین رتبه: ۱ و بدترین رتبه: ۱۹۰



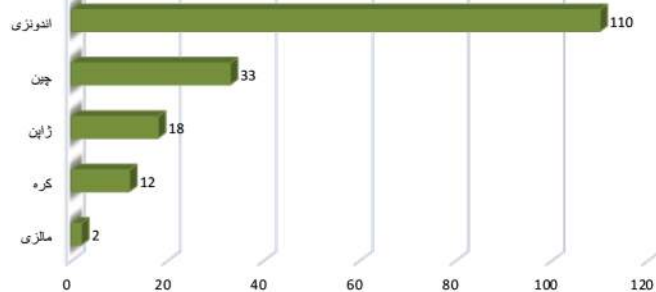
فضای کسب و کار کشور مالزی

بخش ۲



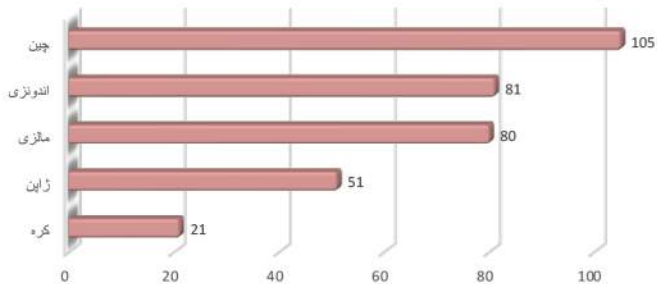
رتبه مالزی و رقای اقتصادی آن در تجارت فرامرزی (در آسیای شرقی و اقیانوس آرام)

بهترین رتبه: ۱ و بدترین رتبه: ۱۹۰



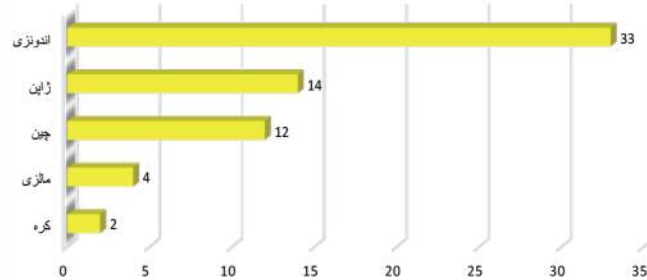
رتبه مالزی و رقای اقتصادی آن در اخذ مجوزهای ساخت و ساز (در آسیای شرقی و اقیانوس آرام)

بهترین رتبه: ۱ و بدترین رتبه: ۱۹۰



رتبه مالزی و رقای اقتصادی آن در پرداخت مالیات ها

بهترین رتبه: ۱ و بدترین رتبه: ۱۹۰



رتبه مالزی و رقای اقتصادی آن در فرآیند اخذ امتیاز برق (در آسیای شرقی و اقیانوس آرام)

بهترین رتبه: ۱ و بدترین رتبه: ۱۹۰

زمان و هزینه لازم برای قوانین صادرات و واردات در فراسوی مرزهای مالزی

مالزی	امیای شرقی و اقیانوس آرام
۲۸	۵۷.۵
زمان لازم برای صادرات: قوانین و مقررات مرزی (ساعت)	
۲۱۳	۳۸۱.۱
هزینه لازم برای صادرات: قوانین و مقررات مرزی (دلار)	
۱۰	۵۵.۶
زمان لازم برای صادرات: قوانین و مقررات مربوط به اسناد و مدارک (ساعت)	
۲۵	۱۰۹.۴
هزینه لازم برای صادرات: قوانین و مقررات مربوط به اسناد و مدارک (دلار)	
۳۶	۶۸.۴
زمان لازم برای واردات: قوانین و مقررات مرزی (ساعت)	
۲۱۳	۴۲۲.۸
هزینه لازم برای واردات: قوانین و مقررات مرزی (دلار)	
۷	۵۳.۷
زمان لازم برای واردات: قوانین و مقررات مربوط به اسناد و مدارک (ساعت)	
۶۰	۱۰۸.۴
هزینه لازم برای واردات: قوانین و مقررات مربوط به اسناد و مدارک (دلار)	



۲۸ ساعت دلار ۲۱۳

زمان و هزینه لازم برای صادرات در فراسوی مرزهای مالزی



۳۶ ساعت دلار ۲۱۳

زمان و هزینه لازم برای واردات در فراسوی مرزهای مالزی

خلاصه ای از زمان و هزینه لازم برای صادرات و واردات در فراسوی مرزهای مالزی

هزینه های مربوطه (دلار آمریکا)	زمان برای کامل شدن (ساعت)	
۴۷.۵	۵	صادرات: ترخیص و بازرسی مورد نیاز توسط مقامات گمرک
۰	۰	صادرات: ترخیص و بازرسی مورد نیاز توسط سازمان ها غیر از گمرک
۱۶۵	۲۴	صادرات: بخش کنترل بندر یا مرز
۴۷.۵	۶	واردات: ترخیص و بازرسی مورد نیاز توسط مقامات گمرک
۰	۰	واردات: ترخیص و بازرسی مورد نیاز توسط سازمان ها غیر از گمرک
۱۶۵	۳۶	واردات: بخش کنترل بندر یا مرز

خلاصه ای از جزئیات تجارت، زمان حمل و نقل و مستندات لازم برای تجارت در فراسوی مرزهای مالزی

واردات	صادرات	محمول
شماره فصل ۸۷۰۸: قطعات و لوازم موتور وسایل نقلیه	شماره فصل ۵۸: ماشین آلات و دستگاه های برقی و اجزا و قطعات آن ها...	
تایلند	چین	شریک تجاری
کلانگ پورت	کلانگ پورت	مرز
۵۳	۵۳	فاصله (کیلومتر)
۵	۴	زمان حمل و نقل درون مرزی (ساعت)
۱۹۵	۱۹۰	هزینه حمل و نقل درون مرزی (دلار آمریکا)

اسناد و مدارک جهت صادرات

ردیف	عنوان
۱	اظهار نامه گمرکی صادرات k۲
۲	فاکتور تجاری
۳	پارنامه
۴	فهرست بسته بندی
۵	گواهی مبدا: ترجیحی - فرم (ASEAN - China) E
۶	گواهی SOLAS

اسناد و مدارک جهت واردات

ردیف	عنوان
۱	اظهار نامه گمرکی واردات k۱
۲	فاکتور تجاری
۳	فهرست بسته بندی
۴	پارنامه
۵	گواهی حق الوکالت - فرم DATIGA
۶	مجوز عبور - E
۷	برگ تجویل کالا
۸	گواهی SOLAS

فضای کسب و کار کشور مالزی

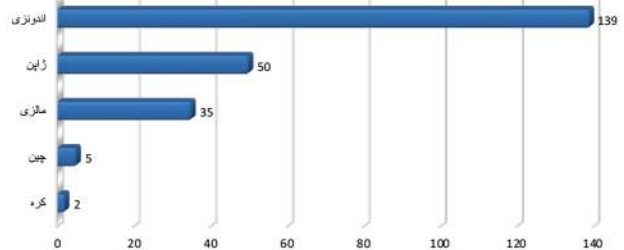
بخش ۲



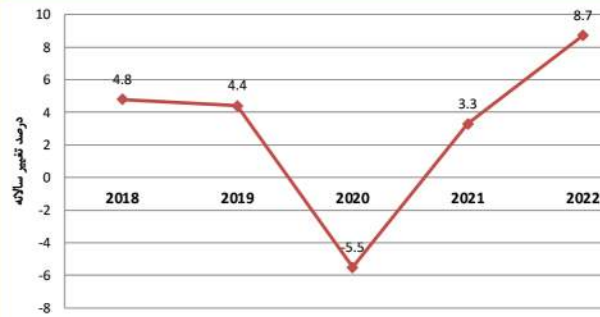
سهم بخش های مختلف خدماتی از صادرات و واردات خدمات مالزی در سال ۲۰۲۲

کد BPM	شرح خدمات	واردات (هزار دلار)	صادرات (هزار دلار)
S	کل خدمات	۴۴,۵۸۹,۷۷۱	۳۱,۶۸۳,۰۸۰
SOX	خدمات تجاری	۴۴,۳۵۵,۶۳۰	۳۱,۶۰۰,۲۴۴
۴	سفر	۶,۶۴۵,۱۸۶	۶,۳۱۵,۲۷۳
۳	حمل و نقل	۱۳,۵۴۹,۹۱۵	۵,۷۸۳,۸۹۷
۱۰	سایر خدمات کسب و کار	۱۰,۴۳۱,۹۴۶	۷,۱۲۹,۵۴۰
۹	مخابرات، کامپیوتر و خدمات اطلاعاتی	۴,۱۵۲,۸۱۰	۳,۶۲۱,۵۳۲
۵	ساخت و ساز	۱,۰۸۷,۰۱۸	۱,۳۶۶,۹۸۲
۶	بیمه و حقوق بازنشستگی	۲,۷۶۳,۷۸۶	۶۰۹,۴۷۴
۸	هزینه های استفاده از حق مالکیت معنوی	۲,۶۷۷,۷۲۴	۲۸۱,۸۳۹
۱۱	خدمات فردی، فرهنگی و رفاهی	۸۸۷,۳۸۵	۷۸۹,۰۵۶
۷	خدمات مالی	۵۸۷,۷۲۶	۵۷۲,۴۲۸
۲	نگهداری و تعمیرات	۶۹۳,۰۵۱	۵۵۵,۵۲۳
۱۲	کالا و خدمات دولت	۲۳۴,۱۴۲	۸۲,۸۳۶
۱	خدمات تولیدی بر روی عوامل تولید ورودی	۸۷۹,۰۸۲	۴,۵۷۴,۷۰۰

(بهترین رتبه: ۱ و بدترین رتبه: ۱۹۰)

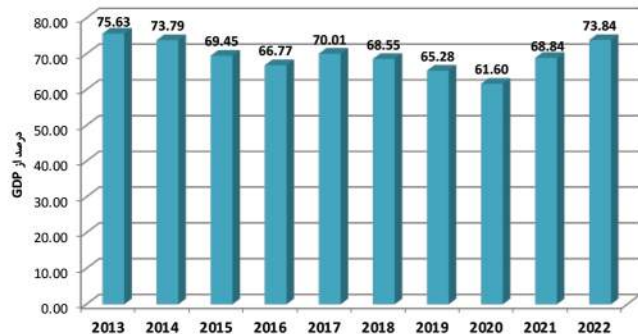


رتبه مالزی و رقبای اقتصادی آن در اجرای قرار دادها (در آسیای شرقی و اقیانوس آرام)

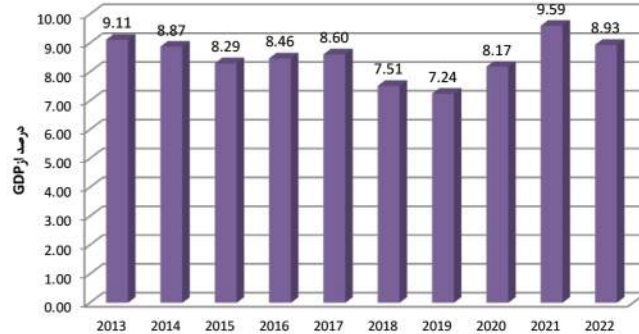


رشد اقتصادی یونان طی سال های ۲۰۱۸ تا ۲۰۲۲

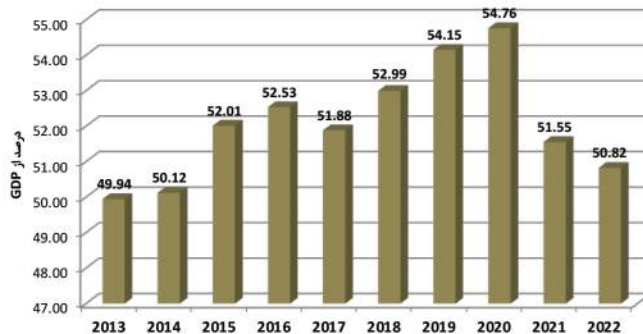
فضای کسب و کار کشور مالزی



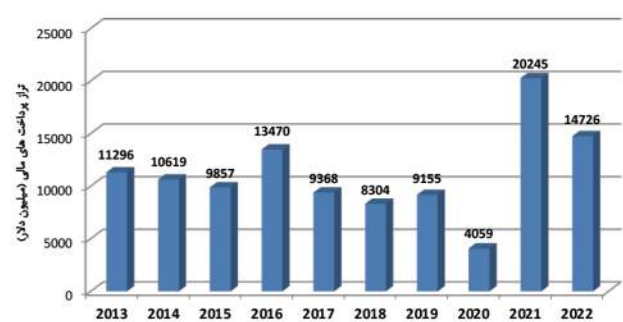
صادرات کالا و خدمات مالزی طی سال های ۲۰۱۳ تا ۲۰۲۲



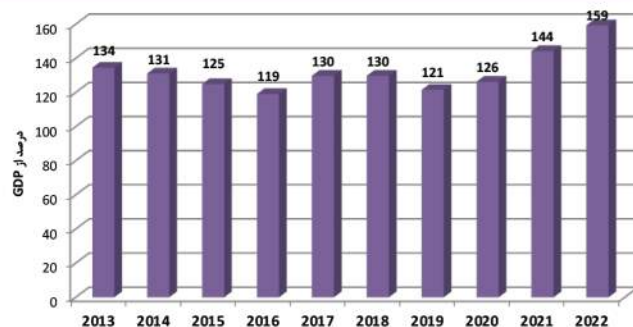
ارزش افزوده کشاورزی مالزی طی سال های ۲۰۱۳ تا ۲۰۲۲



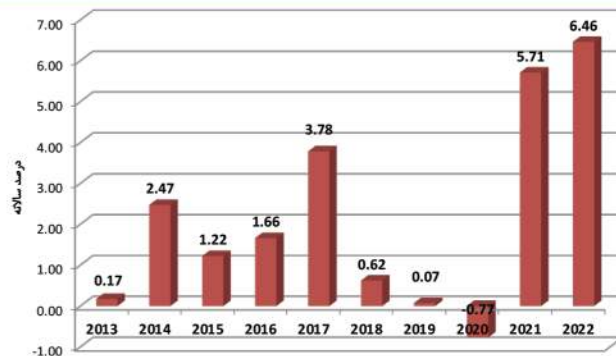
ارزش افزوده خدمات مالزی طی سال های ۲۰۱۳ تا ۲۰۲۲



جریان خالص سرمایه گذاری مستقیم خارجی در مالزی طی سال های ۲۰۱۳ تا ۲۰۲۲



تجارت کالایی مالزی طی سال های ۲۰۱۳ تا ۲۰۲۲



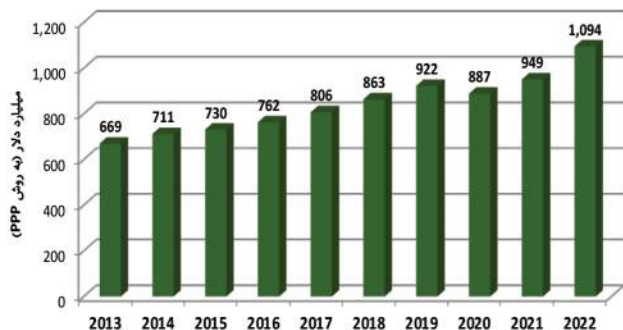
تورم، شاخص ضمنی GDP مالزی طی سال های ۲۰۱۳ تا ۲۰۲۲

در روش اطلس درآمد ناخالص ملی کشورها بر حسب پول داخلی با استفاده از عامل تبدیل اطلس (که از میانگین سه ساله نرخ های ارز برای هموار کردن اثرات نوسانات موقتی نرخ ارز استفاده میکند) به دلار آمریکا تبدیل شده و بر اساس تفاوت بین نرخ های تورم کشور (محاسبه شده با استفاده از شاخص ضمنی تولید ناخالص داخلی در کشور) با چند کشور توسعه یافته (میانگین وزنی شاخص ضمنی تولید ناخالص داخلی کشورها) تعدیل شده و سپس برای به دست آوردن سرانه به جمعیت تقسیم می گردد.

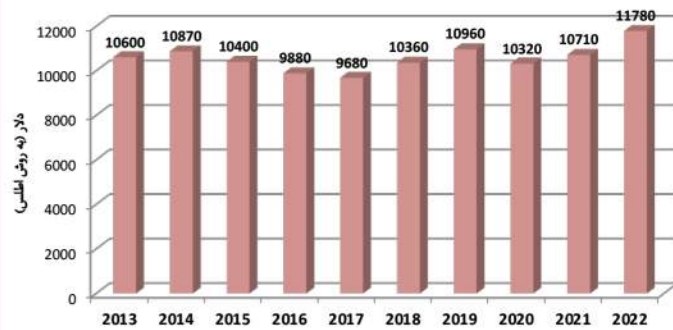
روش اطلس

درآمد ناخالص ملی سرانه به روش برابری قدرت خرید با استفاده از نرخهای PPP به دلار بین المللی که قدرت خرید یکسانی با درآمد ناخالص ملی بر حسب دلار آمریکا دارد، تبدیل می شود.

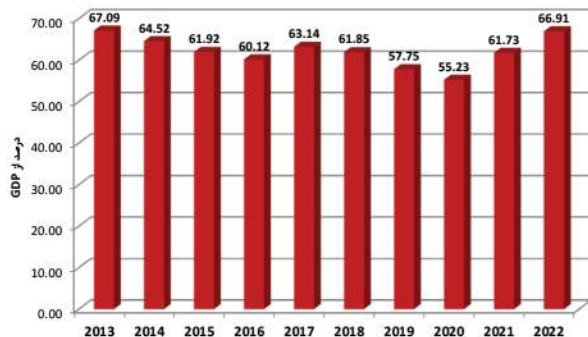
روش PPP



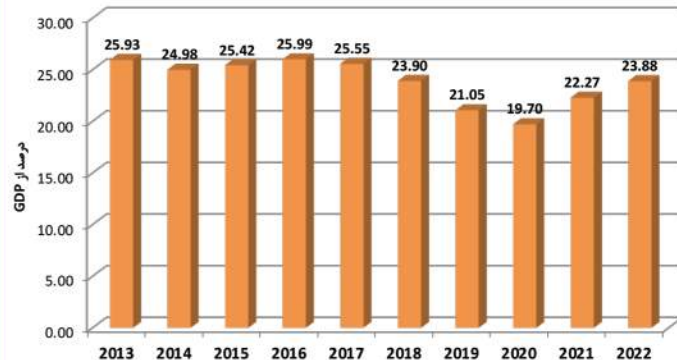
درآمد ناخالص ملی (GNI) در مالزی طی سال های ۲۰۱۳ تا ۲۰۲۲ به روش PPP



درآمد ناخالص ملی به ازاء هر نفر در مالزی طی سال های ۲۰۱۳ تا ۲۰۲۲ به روش اطلس

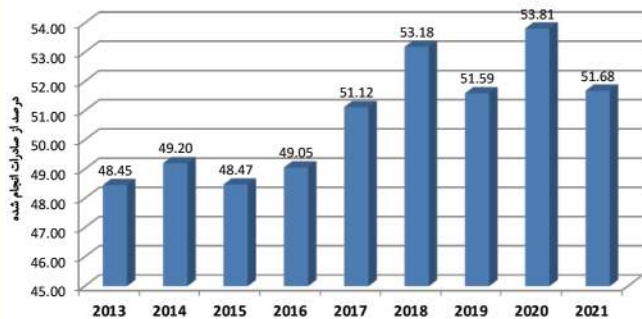


واردات کالا و خدمات مالزی طی سال های ۲۰۱۳ تا ۲۰۲۲

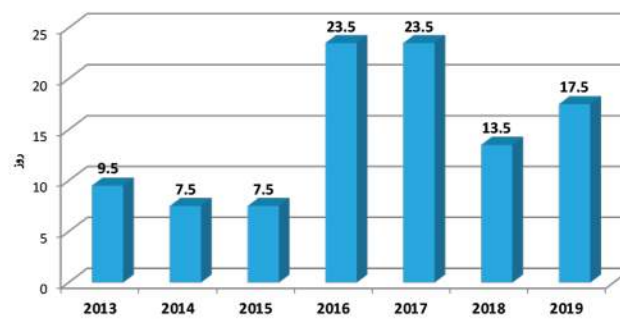


ایجاد سرمایه ناخالص در مالزی طی سال های ۲۰۱۳ تا ۲۰۲۲

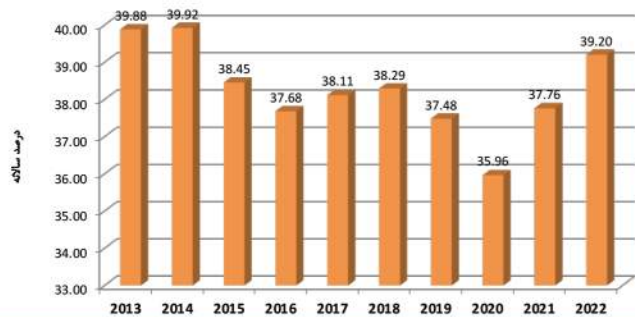
فضای کسب و کار کشور مالزی



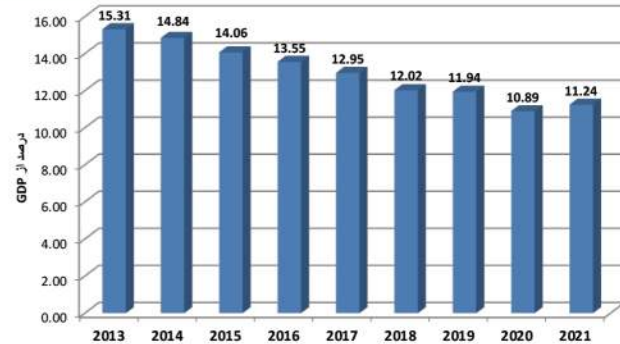
صادرات تولیدات با فناوری نوین در مالزی طی سال های ۲۰۱۲ تا ۲۰۲۱



زمان لازم برای شروع یک کسب و کار در مالزی طی سال های ۲۰۱۳ تا ۲۰۱۹



ارزش افزوده صنعت مالزی طی سال های ۲۰۱۳ تا ۲۰۲۲



درآمد حاصل از مالیات مالزی طی سال های ۲۰۱۳ تا ۲۰۲۱



تجارت مالزی با جهان

۳۵۳،۱۵۰ میلیون دلار

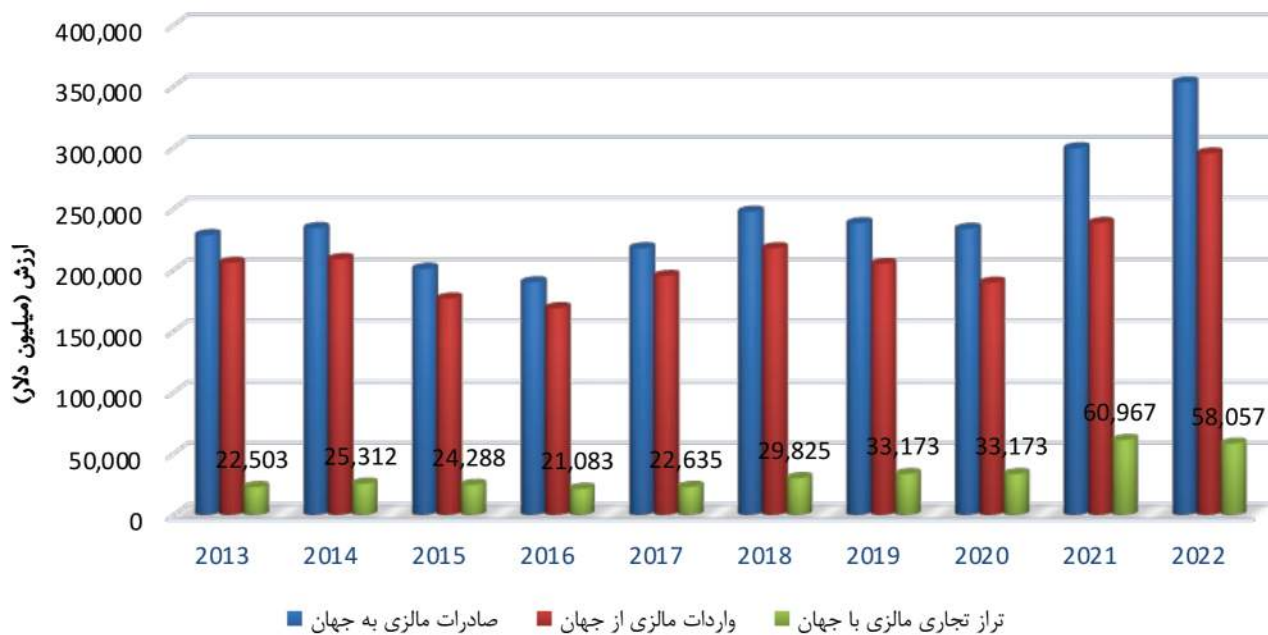
صادرات مالزی به جهان در سال ۲۰۲۲

۲۹۵،۰۹۳ میلیون دلار

واردات مالزی از جهان در سال ۲۰۲۲

مالزی

Malaysia



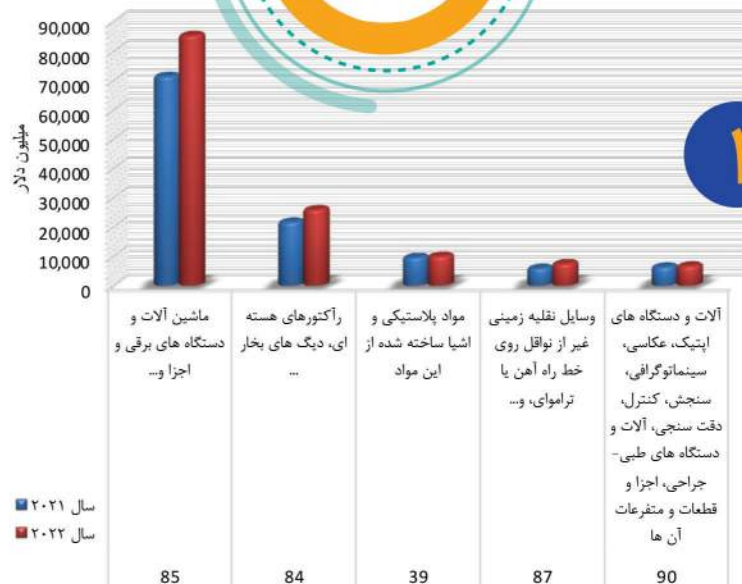
مبادلات تجاری مالزی با جهان طی سال های ۲۰۱۳ تا ۲۰۲۲

تجارت مالزی با جهان

بخش ۳

۲

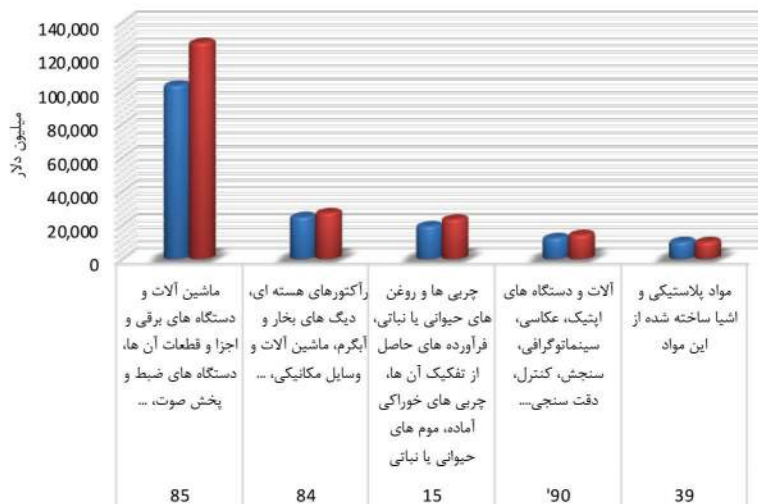
سال ۲۰۲۱
سال ۲۰۲۲



۱

۵

سال ۲۰۲۱
سال ۲۰۲۲



۴

۴ فصل های عمده صادراتی مالزی به جهان در گروه صنعت طی سال های ۲۰۲۲ و ۲۰۲۱

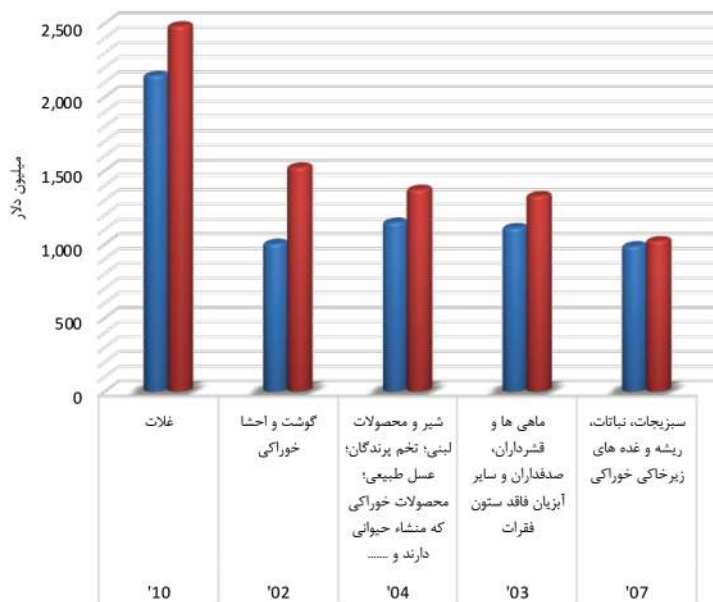
۵ فصل های عمده صادراتی مالزی به جهان در گروه معدن طی سال های ۲۰۲۲ و ۲۰۲۱

۶ فصل های عمده صادراتی مالزی به جهان در گروه کشاورزی طی سال های ۲۰۲۲ و ۲۰۲۱

۱ فصل های عمده وارداتی مالزی از جهان در گروه صنعت طی سال های ۲۰۲۲ و ۲۰۲۱

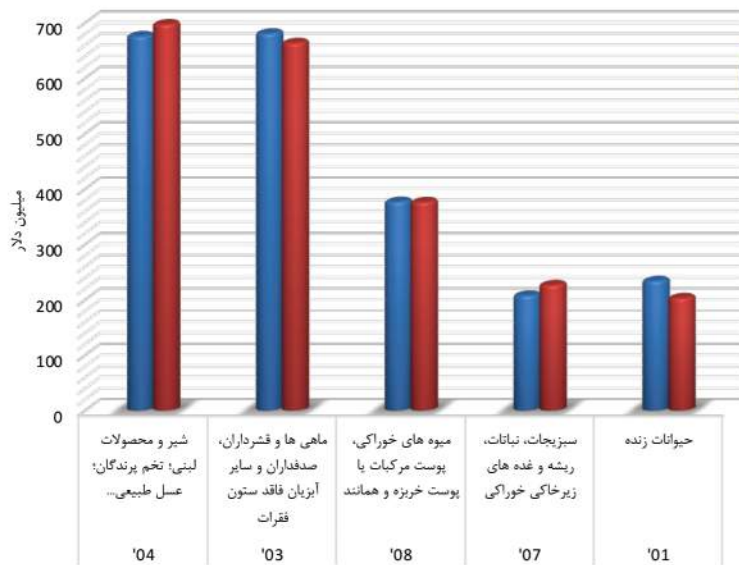
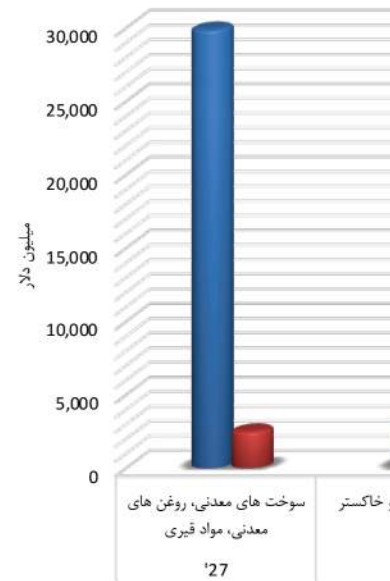
۲ فصل های عمده وارداتی مالزی از جهان در گروه معدن طی سال های ۲۰۲۲ و ۲۰۲۱

۳ فصل های عمده وارداتی مالزی از جهان در گروه کشاورزی طی سال های ۲۰۲۲ و ۲۰۲۱



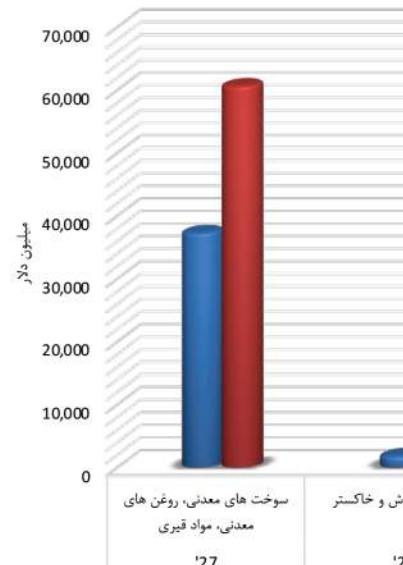
۳

سال ۲۰۲۱
سال ۲۰۲۲



۶

سال ۲۰۲۱
سال ۲۰۲۲



تجارت مالزی با جهان

بخش ۳

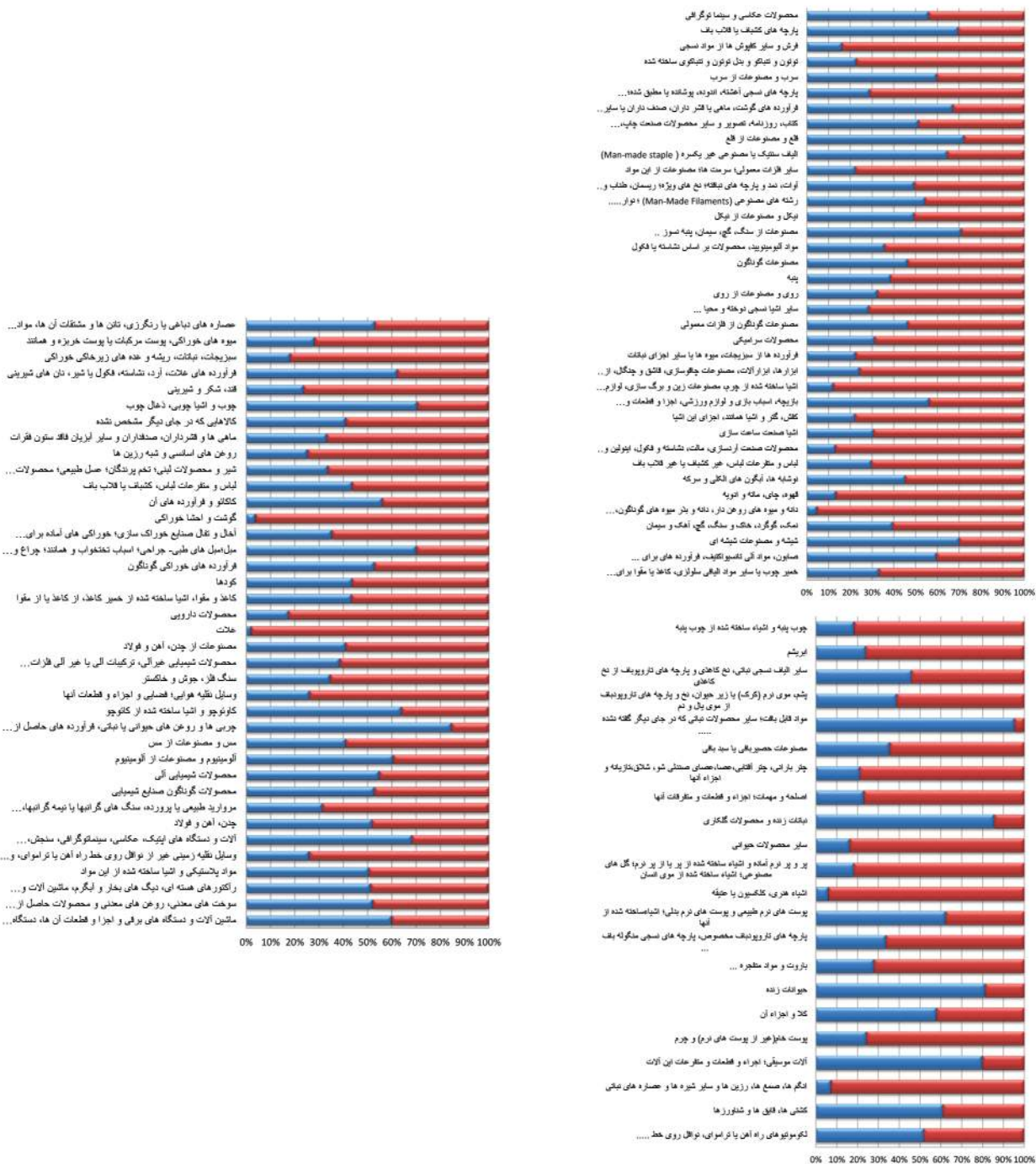
کشورهای عمده مقصد صادراتی	ارزش (هزار دلار)	ردیف	کشورهای عمده مقصد صادراتی	ارزش (هزار دلار)	ردیف
سنگاپور	۵۲,۹۲۸,۱۵۳	۱۱	چین، تایپه	۱۱,۷۶۴,۷۲۳	۱
چین	۴۷,۹۳۴,۵۲۲	۱۲	استرالیا	۱۱,۱۰۶,۸۵۲	۲
ایالات متحده آمریکا	۳۸,۰۷۵,۹۸۱	۱۳	هلند	۹,۵۷۶,۶۴۹	۳
ژاپن	۲۲,۳۵۷,۸۸۵	۱۴	آلمان	۶,۸۲۳,۶۰۴	۴
هنگ کنگ	۲۱,۷۵۶,۱۸۸	۱۵	فیلیپین	۶,۴۱۸,۷۲۲	۵
تایلند	۱۴,۹۸۴,۸۷۸	۱۶	بنگلادش	۴,۲۴۰,۵۴۵	۶
اندونزی	۱۲,۷۵۶,۷۲۹	۱۷	ترکیه	۳,۹۵۷,۵۶۳	۷
کره جنوبی	۱۲,۴۶۷,۳۵۰	۱۸	مکزیک	۳,۷۹۹,۹۰۶	۸
هند	۱۲,۴۴۶,۴۹۱	۱۹	امارات متحده عربی	۳,۶۵۶,۸۵۴	۹
ویتنام	۱۲,۲۱۱,۲۴۰	۲۰	فرانسه	۲,۶۱۰,۱۳۵	۱۰

بیشت کشور عمده مقصد صادراتی مالزی در سال ۲۰۲۲

کشورهای عمده مبدا وارداتی	ارزش (هزار دلار)	ردیف	کشورهای عمده مبدا وارداتی	ارزش (هزار دلار)	ردیف
چین	۶۲,۹۲۷,۹۹۳	۱۱	ویتنام	۷,۲۲۴,۹۰۷	۱
سنگاپور	۳۰,۸۷۱,۵۱۷	۱۲	هند	۷,۱۵۹,۴۹۷	۲
چین، تایپه	۲۴,۱۳۹,۵۵۲	۱۳	آلمان	۶,۸۰۲,۸۷۲	۳
ایالات متحده آمریکا	۲۲,۸۷۲,۱۱۲	۱۴	امارات متحده عربی	۵,۱۵۶,۳۹۴	۴
ژاپن	۱۸,۹۵۱,۰۹۶	۱۵	هنگ کنگ	۴,۰۰۵,۹۲۲	۵
اندونزی	۱۶,۸۸۰,۶۹۹	۱۶	فیلیپین	۳,۰۱۳,۷۸۱	۶
کره جنوبی	۱۳,۶۰۳,۳۳۳	۱۷	ایرلند	۲,۹۸۰,۳۹۳	۷
تایلند	۱۲,۷۸۷,۱۲۰	۱۸	برزیل	۲,۷۷۵,۹۰۲	۸
استرالیا	۹,۰۶۸,۴۲۶	۱۹	فدراسیون روسیه	۲,۳۳۱,۲۲۰	۹
عربستان سعودی	۸,۷۰۲,۵۹۳	۲۰	ایتالیا	۲,۲۷۲,۱۶۴	۱۰

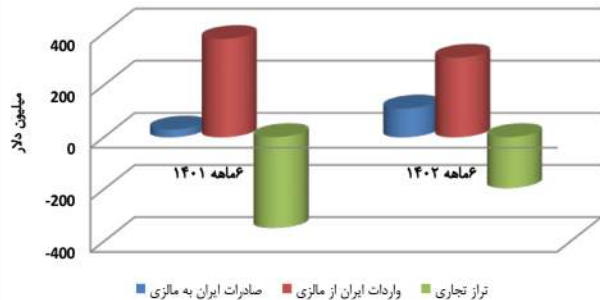
بیشت کشور عمده مبدا وارداتی مالزی در سال ۲۰۲۲

صادرات واردات



ترکیب تجارت مالزی در هر گروه کالایی در سال ۲۰۲۲

■ سهم واردات از حجم تجارت ■ سهم صادرات از حجم تجارت



مبادلات تجاری ایران با مالزی طی ۶ ماهه نخست سال های ۱۴۰۱ و ۱۴۰۲

۱۱۰ میلیون دلار

صادرات ایران در ۶ ماهه نخست سال ۱۴۰۲

۳۰۵ میلیون دلار

واردات ایران در ۶ ماهه نخست سال ۱۴۰۲

مالزی
Malaysia



چدن، آهن و فولاد

بیشترین محصول صادراتی ایران به مالزی

چربی ها روغن های حیوانی یا نباتی،
فرآورده های حاصل از تفکیک آن ها، چربی های
خوراکی آماده، موم های حیوانی یا نباتی

بیشترین محصول وارداتی ایران از مالزی



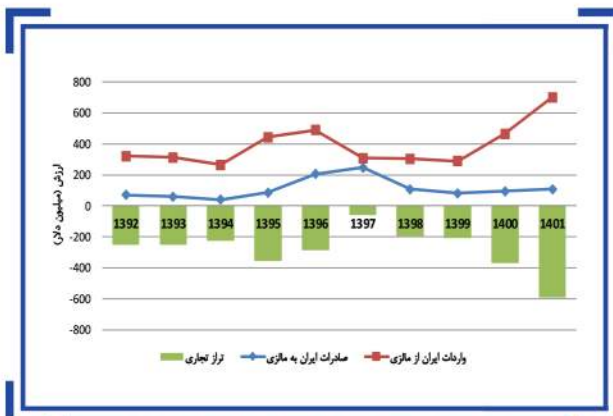
ردیف	شرح کالای وارداتی	ارزش دلاری	ردیف	شرح کالای وارداتی	ارزش دلاری
۱	چربی‌ها روغن‌های حیوانی یا نباتی، فرآورده‌های حاصل از تفکیک آن‌ها چربی‌های خوراکی آماده، موم‌های حیوانی یا نباتی	۱۶۰,۸۵۶,۳۶۸	۱۱	فرآورده‌های خوراکی کوبدگوان	۲,۸۷۲,۵۴۵
۲	کتانوج و انبیا ساخته شده از کتانوج	۳۲,۷۲۸,۱۸۳	۱۲	محصولات شیمیایی غیرآلی، ترکیبات آلی یا غیرآلی فراتر گرانبهادهای ماشین آلات و دستگاه‌های برقی و اجزا و قطعات آن‌ها دستگاه‌های ضبط و پخش صوت، دستگاه‌های ضبط و پخش صوت و تصویر تلویزیونی...	۲,۳۲۸,۶۱۶
۳	سوغت‌های معدنی، روغن‌های معدنی و محصولات حاصل از تقطیر آنها، مواد فیری، موم‌های معدنی	۲۶,۲۲۵,۰۲۲	۱۳	ماشین‌های صنعتی، دستگاه‌های برقی و اجزا و قطعات آن‌ها دستگاه‌های ضبط و پخش صوت، دستگاه‌های ضبط و پخش صوت و تصویر تلویزیونی...	۲,۱۲۶,۱۲۶
۴	قطعات متفرقه ماشین‌آلات راهسازی، خودرو و سایر ماشین‌آلات	۲۲,۲۲۵,۳۶۵	۱۴	راکتورهای هسته‌ای، دیگ‌های بخار و آبگرم، ماشین‌آلات و وسایل مکانیکی، اجزا و قطعات آن‌ها	۲,۱۸۱,۳۰۰
۵	مواد پلاستیکی و انبیا ساخته شده از این مواد	۱۱,۲۵۸,۷۱۶	۱۵	وسایل نقلیه زمینی غیر از بوناق‌های خط راه آهن یا تراموای...	۱,۸۷۲,۱۲۴
۶	محصولات شیمیایی آلی	۹,۱۵۲,۳۲۰	۱۶	صنایع‌های نساجی یا رنگرزی، تن‌ها و شست‌ها آن‌ها...	۱,۷۲۸,۳۲۴
۷	محصولات کوبدگوان صنایع شیمیایی	۶,۶۸۲,۰۸۲	۱۷	بافت دست‌ساز یا مصنوعی غیرکبره (Man-Made Staple)	۱,۲۶۸,۸۷۷
۸	قلع و مصنوعات از قلع	۶,۳۲۸,۳۵۸	۱۸	صنایع‌های نساجی یا رنگرزی، تن‌ها برای...	۶۷۲,۰۲۳
۹	کافور و مواد انبیا ساخته شده از خمیر کافور، کافور یا از مشتقات آن	۲,۱۰۶,۶۶۲	۱۹	شیشه و مصنوعات شیشه‌ای	۳۲۲,۳۶۷
۱۰	الآت و دستگاه‌های اپتیکی، عکاسی، سینماوگرافی، سنجش، کنترل، دقت‌سنجی، آلات و دستگاه‌های طبی-جراحی، اجزا و قطعات و متفرقات آن‌ها	۲۰,۵۵۶,۶۷۱	۲۰	آلومینیوم و مصنوعات از آلومینیوم	۱۸۲,۱۲۷

ردیف	شرح کالای صادراتی	ارزش دلاری	ردیف	شرح کالای صادراتی	ارزش دلاری
۱	چدن، آهن و فولاد	۶۷۹,۰۸۹,۱۰	۱۱	محصولات سرامیکی	۲۵۶,۲۰۲
۲	سوغت‌های معدنی، روغن‌های معدنی و محصولات حاصل از تقطیر آنها، مواد فیری، موم‌های معدنی	۱۷,۸۶۲,۰۰۵	۱۲	کتانوج و انبیا ساخته شده از کتانوج	۲۸۰,۳۷۳
۳	کودها	۱۰,۵۶۰,۳۷۴	۱۳	روی و مصنوعات از روی	۲۸۰,۳۷۵
۴	محصولات شیمیایی غیرآلی، ترکیبات آلی یا غیرآلی فراتر گرانبهادهای ماشین‌آلات و دستگاه‌های برقی و اجزا و قطعات آن‌ها دستگاه‌های ضبط و پخش صوت، دستگاه‌های ضبط و پخش صوت و تصویر تلویزیونی...	۳,۶۶۲,۲۲۹	۱۴	قهوه، چای، مانه و ادویه	۲۲۸,۸۲۷
۵	ماهی‌ها و قشر داران صنفداران و سایر آبزیان فاقد ستون فقرات	۲,۷۱۵,۵۵۹	۱۵	مصنوعات از سنگ، گچ، سیمان، پنبه نسوز...	۲۲۷,۰۱۴
۶	فرش و سایر کفپوش‌ها از مواد نسجی	۱,۸۰۷,۰۹۸	۱۶	گوشت و احشا خوراکی	۱۶۹,۱۶۴
۷	آلومینیوم و مصنوعات از آلومینیوم	۱,۱۶۲,۱۸۱	۱۷	میل، میل‌های طبی-جراحی، اسباب نخت‌خواب و همند، چراغ و وسایل روشنایی، چراغ‌های تبلیغاتی، تابلوهای نورانی راه‌انداز و انبیا، ساختارهای پیش‌ساخته	۸۶,۲۲۴
۸	مواد پلاستیکی و انبیا ساخته شده از این مواد	۶۹۹,۹۴۹	۱۸	فرآورده‌های غلات، آرد، نشاسته، فکول یا شیر، نان‌های شیرینی	۸۱۵,۷۱۱
۹	محصولات شیمیایی آلی	۵۵۲,۹۳۶	۱۹	شیر و محصولات لبنی، تخم‌برندگان، عسل طبیعی	۲۲,۷۸۲
۱۰	میوه‌های خوراکی، پوست مرکبات یا پوست خربزه و همند	۳۲۷,۸۷۱	۲۰	فرآورده‌ها از سرسبزجات، میوه‌ها یا از سایر اجزا نباتات	۶۹,۱۹۱

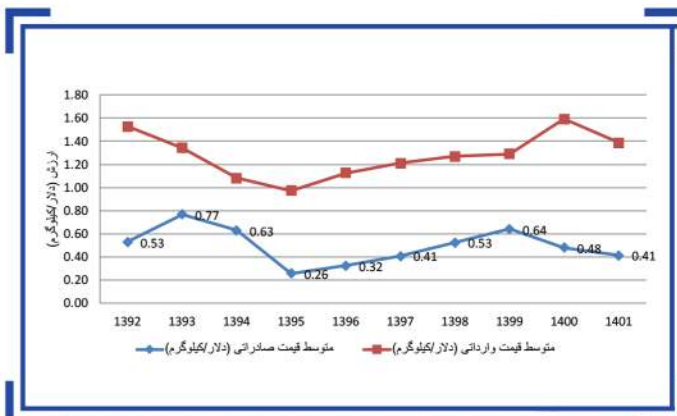
اقدام عمده صادراتی ایران به مالزی در ۶ ماهه نخست سال ۱۴۰۲

اقدام عمده وارداتی ایران از مالزی در ۶ ماهه نخست سال ۱۴۰۲

تجارت مالزی با ایران



روند مبادلات تجاری ایران با مالزی طی سال‌های ۱۳۹۲ تا ۱۴۰۱



متوسط قیمت یک کیلو کالای صادراتی و وارداتی ایران به مالزی طی سال‌های ۱۳۹۲ تا ۱۴۰۱

○ صفر

واردات کرمان از مالزی در ۶ ماهه نخست سال ۱۴۰۲

۱۳ هزار دلار

صادرات کرمان به مالزی در ۶ ماهه نخست سال ۱۴۰۲

تجارت مالزی با کرمان

مالزی
Malaysia

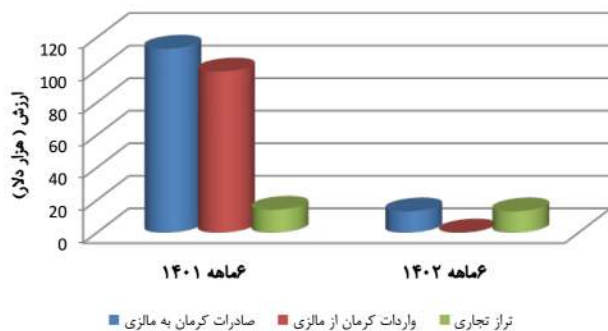
رآکتورهای هسته ای، دیگ های بخار و آبگرم،
ماشین آلات و وسایل مکانیکی، اجزا و قطعات آن ها

بیشترین کالای صادراتی از استان کرمان به مالزی

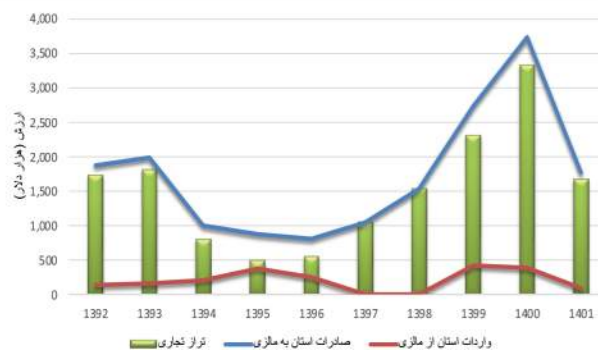
۵,۰۰۲ دلار

ارزش دلاری رآکتورهای هسته ای، دیگ های بخار و آبگرم،
ماشین آلات و وسایل مکانیکی، اجزا و قطعات آن ها

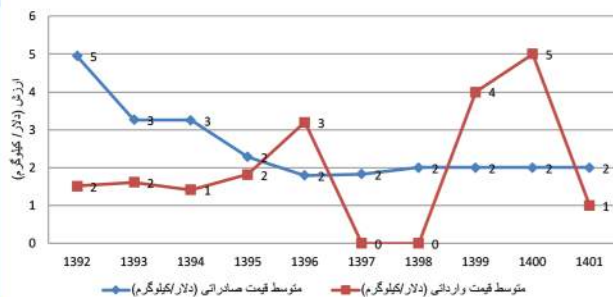




مبادلات تجاری کرمان با مالزی طی ۶ ماهه نخست سال های ۱۴۰۱ و ۱۴۰۲



روند مبادلات تجاری استان کرمان با مالزی طی سال های ۱۳۹۲ تا ۱۴۰۱



متوسط قیمت یک کیلو کالای صادراتی و وارداتی کرمان و مالزی طی سال های ۱۳۹۲ تا ۱۴۰۱

ارزش دلاری	شرح کالا صادراتی	ردیف
۵,۰۰۲	رآکتورهای هسته ای، دیگ های بخار و آبگرم، ماشین آلات و وسایل مکانیکی، اجزا و قطعات آن ها	۱
۴,۵۰۲	روغن های اسانسی و شبه رزین ها (رزینوئیدها)، محصولات...	۲

اقدام عمده صادراتی استان کرمان به مالزی در ۶ ماهه نخست سال ۱۴۰۲



Business Review

Designer : Mehrdad Shamsi
+98 912 098 2011

