



اتاق بازرگانی، صنایع، معادن و کشاورزی کرمان



فرصت های
تجاری
پاکستان

P a k i s t a n

جهان / ایران / کرمان



اتاق بازرگانی، صنایع، معادن و کشاورزی کرمان

مروری بر فضای کسب و کار پاکستان و

بررسی فرصت های تجاری پاکستان

با جهان، ایران و استان کرمان

بخش توسعه بازار و بهبود فضای کسب و کار

مدیر: معصومه سعید

کارشناس: آسیه سادات حسینی نسب

معرفی اجمالی کشور پاکستان

صفحه ۷

بخش ۱

فضای کسب و کار کشور پاکستان

صفحه ۱۱

بخش ۲

تجارت پاکستان با جهان

صفحه ۱۹

بخش ۳

تجارت پاکستان با ایران

صفحه ۲۵

بخش ۴

تجارت پاکستان با استان کرمان

صفحه ۲۷

بخش ۵

پاکستان
Pakistan





۲۳۶ میلیون نفر

جمعیت پاکستان در سال ۲۰۲۲

بیشترین رشد سالانه جمعیت در سال ۲۰۲۲

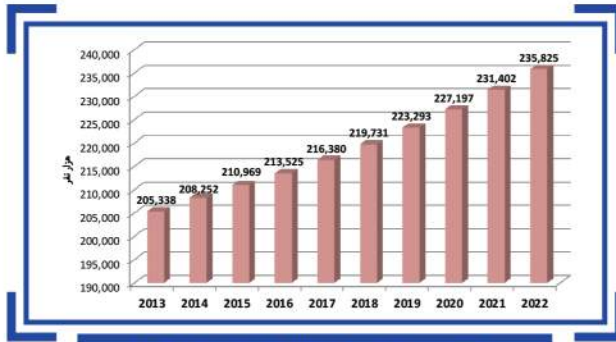
پاکستان
Pakistan

۲۴/۵ درصد

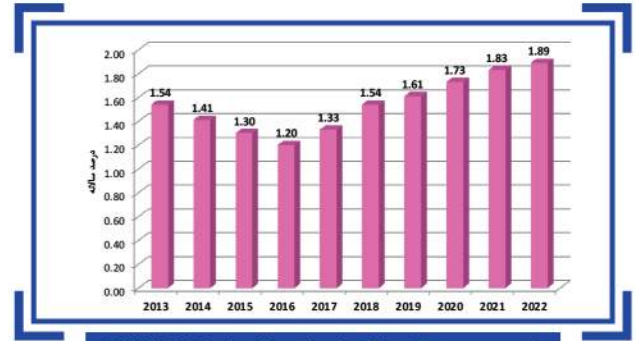


نرخ تورم در سال ۲۰۲۲



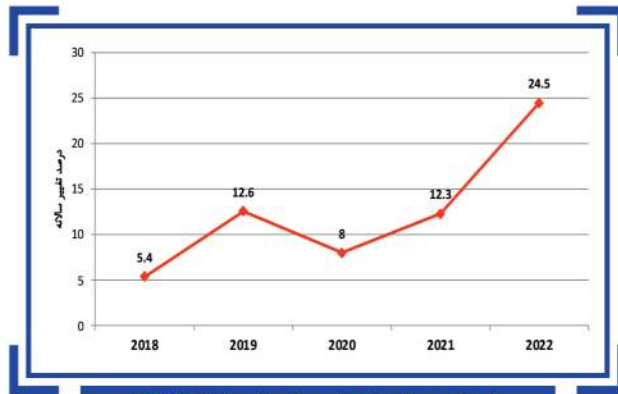


جمعیت پاکستان طی سال های ۲۰۱۳ تا ۲۰۲۲



رشد جمعیت سالانه پاکستان طی سال های ۲۰۱۳ تا ۲۰۲۲

معرفی اجمالی کشور پاکستان



نرخ تورم پاکستان طی سال های ۲۰۱۸ تا ۲۰۲۲

۳۷۷ میلیارد دلار

بالاترین تولید ناخالص طی ۱۰ سال

طبقه‌بندی درآمد متوسط به پائین

منطقه، آسیای جنوبی

۱۰۸

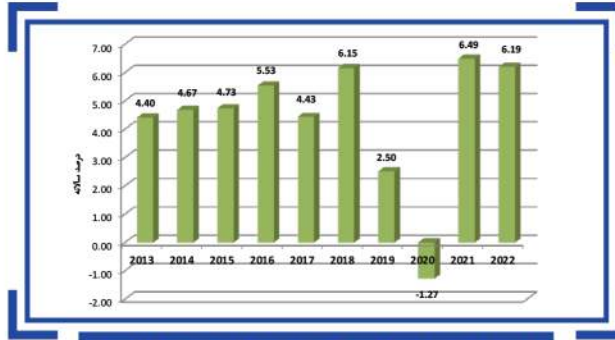
رتبه براساس شاخص‌های

Doing Business در سال ۲۰۲۰

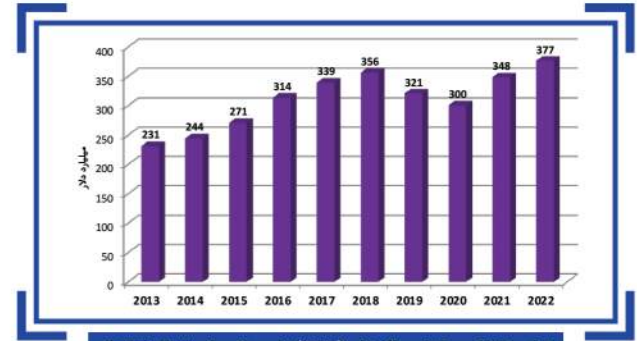
بهترین رتبه : ۱ و بدترین رتبه : ۱۹۰

پاکستان
Pakistan





رشد تولید ناخالص داخلی پاکستان طی سال های ۲۰۱۳ تا ۲۰۲۲



تولید ناخالص داخلی پاکستان (GDP) طی سال های ۲۰۱۳ تا ۲۰۲۲



معرفی اجمالی کشور پاکستان

منطقه	آسیای جنوبی
طبقه بندی درآمد	درآمد متوسط به پائین
جمعیت در سال ۲۰۲۲	۲۳۵,۸۲۴,۸۶۲
بزرگترین شهر	کراچی، لاهور
رتبه بر اساس شاخص های Doing Business در سال ۲۰۲۰	۱۰۸



امتیاز کراچی ۸۹/۲

امتیاز لاہور ۸۹/۳

در شروع کسب و کار

بہترین امتیاز: ۱۰۰ و بدترین امتیاز: ۰

بدون محدودیت

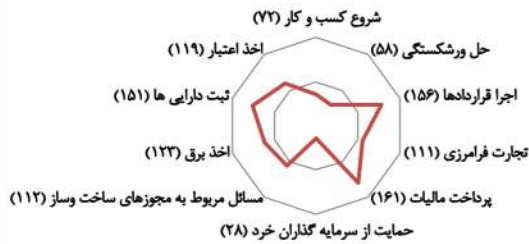
حداقل سرمایہ مورد نیاز



پاکستان
Pakistan

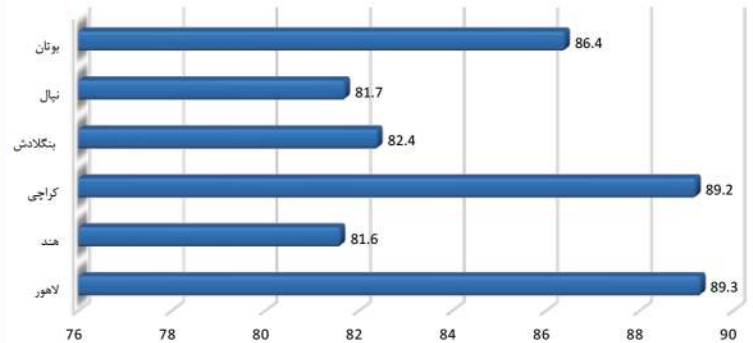
فضای کسب و کار کشور پاکستان





رتبه کشور پاکستان بر اساس شاخص Doing Business

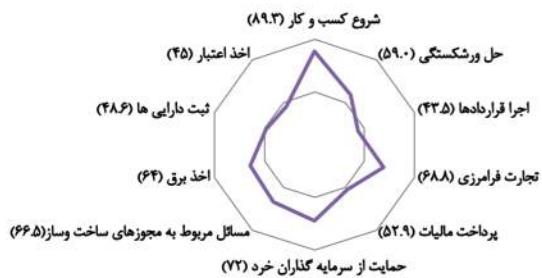
بهترین رتبه : ۱ و بدترین رتبه : ۱۹۰



مقایسه امتیاز کراچی و لاهور و رقبای اقتصادی آن در شروع کسب و کار (در آسیای جنوبی)

بهترین امتیاز: ۱۰۰ و بدترین امتیاز: ۷۶

بخش ۲



امتیاز سهولت انجام کسب و کار کشور پاکستان بر اساس شاخص Doing Business

بهترین امتیاز: ۱۰۰ و بدترین امتیاز: ۴۵



امتیاز کراچی ۶۸/۸

امتیاز لاهور ۶۸/۸

در تجارت فرامرزی

بهترین امتیاز: ۱۰۰ و بدترین امتیاز: ۰

امتیاز کراچی ۵۳

امتیاز لاهور ۵۲/۹

در پرداخت مالیات

بهترین امتیاز: ۱۰۰ و بدترین امتیاز: ۰

پاکستان
Pakistan

امتیاز کراچی ۴۴/۴

امتیاز لاهور ۴۱/۹

در اجرای قراردادها

بهترین امتیاز: ۱۰۰ و بدترین امتیاز: ۰

امتیاز کراچی ۶۰/۵

امتیاز لاهور ۷۰/۵

در فرآیند اخذ برق

بهترین امتیاز: ۱۰۰ و بدترین امتیاز: ۰



امتیاز کراچی ۶۴/۴

امتیاز لاهور ۷۰/۴

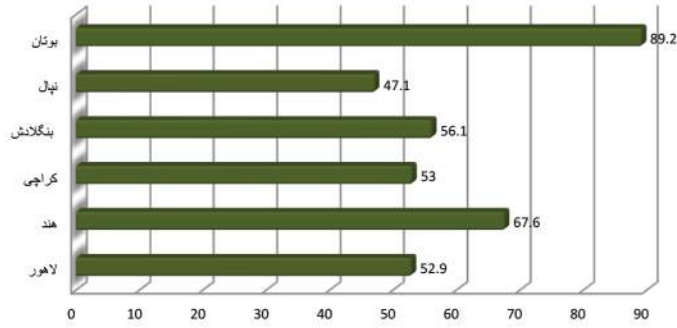
اخذ مجوزهای ساخت و ساز

بهترین امتیاز: ۱۰۰ و بدترین امتیاز: ۰



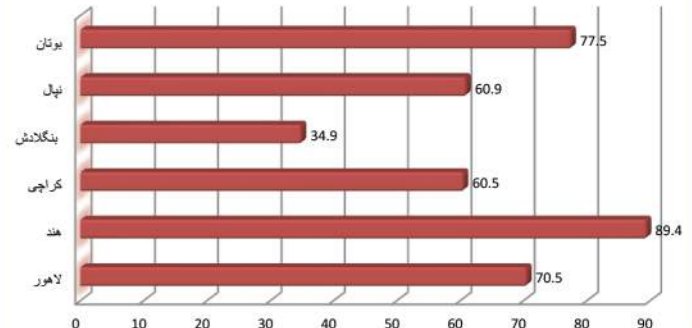
فضای کسب و کار کشور پاکستان

بخش ۲



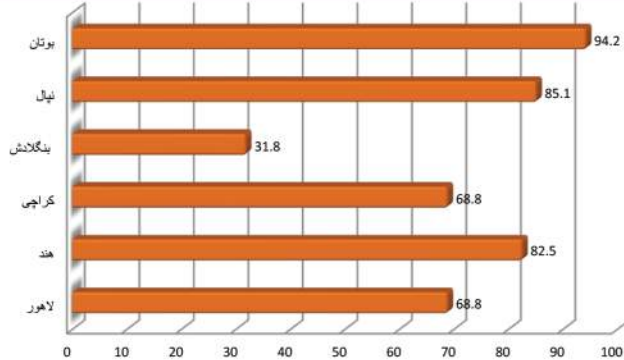
امتیاز کراچی و لاهور و رقابای اقتصادی آن در پرداخت مالیات

بهترین امتیاز: ۱۰۰ و بدترین امتیاز: ۰



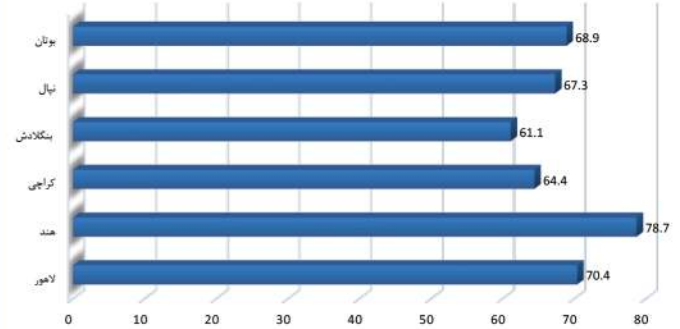
امتیاز کراچی و لاهور و رقابای اقتصادی آن در فرآیند اخذ امتیاز برق

بهترین امتیاز: ۱۰۰ و بدترین امتیاز: ۰



امتیاز کراچی و لاهور و رقابای اقتصادی آن در تجارت فرامرزی

بهترین امتیاز: ۱۰۰ و بدترین امتیاز: ۰



امتیاز کراچی و لاهور و رقابای اقتصادی آن در اخذ مجوزهای ساخت و ساز

بهترین امتیاز: ۱۰۰ و بدترین امتیاز: ۰

خلاصه ای از زمان و هزینه لازم برای صادرات و واردات در فراسوی مرزهای پاکستان- کراچی و لاهور

آسیای جنوبی	کراچی و لاهور	
۵۳.۴	۵۸	زمان لازم برای صادرات: قوانین و مقررات مرزی (ساعت)
۳۱۰.۶	۲۸۸	هزینه لازم برای صادرات: قوانین و مقررات مرزی (دلار)
۷۳.۷	۵۵	زمان لازم برای صادرات: قوانین و مقررات مربوط به اسناد و مدارک (ساعت)
۱۵۷.۹	۱۱۸	هزینه لازم برای صادرات: قوانین و مقررات مربوط به اسناد و مدارک (دلار)
۸۵.۷	۱۲۰	زمان لازم برای واردات: قوانین و مقررات مرزی (ساعت)
۴۷۲.۹	۲۸۷	هزینه لازم برای واردات: قوانین و مقررات مرزی (دلار)

مقایسه زمان و هزینه لازم برای صادرات و واردات در فراسوی مرزهای پاکستان- کراچی و لاهور

هزینه های مربوطه (دلار آمریکا)	زمان برای کامل شدن (ساعت)	
۸۲	۲۴	صادرات: ترخیص و بازرسی مورد نیاز توسط مقامات گمرک
۵۰	۸	صادرات: ترخیص و بازرسی مورد نیاز توسط سازمان ها غیر از گمرک
۱۵۶	۵۸	صادرات: بخش کنترل بندر یا مرز
۹۷	۳۴	واردات: ترخیص و بازرسی مورد نیاز توسط مقامات گمرک
-	-	واردات: ترخیص و بازرسی مورد نیاز توسط سازمان ها غیر از گمرک
۱۹۰	۱۲۰	واردات: بخش کنترل بندر یا مرز

خلاصه ای از جزئیات تجارت، زمان حمل و نقل و مستندات لازم برای تجارت در فراسوی مرزهای پاکستان- کراچی و لاهور

محصول	کراچی		لاهور	
	صادرات	واردات	صادرات	واردات
شماره فصل ۵۲: شماره فصل ۸۷۰۸: قطعات و لوازم موتور وسایل نقلیه	شماره فصل ۵۲: شماره فصل ۸۷۰۸: قطعات و لوازم موتور وسایل نقلیه	شماره فصل ۵۲: شماره فصل ۸۷۰۸: قطعات و لوازم موتور وسایل نقلیه	شماره فصل ۵۲: شماره فصل ۸۷۰۸: قطعات و لوازم موتور وسایل نقلیه	شماره فصل ۵۲: شماره فصل ۸۷۰۸: قطعات و لوازم موتور وسایل نقلیه
شریک تجاری	چین	تایلند	چین	تایلند
فاصله	۵۴	۵۴	۱۲۹۶	۱۲۹۶
زمان حمل و نقل درون مرزی (ساعت)	۵	۴	۴۸	۴۸
هزینه حمل و نقل درون مرزی (دلار آمریکا)	۲۰۰	۲۰۰	۵۰۰	۵۰۰



اسناد و مدارک جهت صادرات

کراچی		لاهور	
ردیف	موضوع	ردیف	موضوع
۱	فاکتور تجاری	۱	فاکتور تجاری
۲	لیست بسته بندی	۲	لیست بسته بندی
۳	گواهی مبدأ	۳	گواهی مبدأ
۴	بارنامه	۴	بارنامه
۵	گزارش بازرسی	۵	گزارش بازرسی
۶	فهرست عمومی کالاهای صادراتی	۶	فهرست عمومی کالاهای صادراتی
۷	فرم الکترونیکی E	۷	فرم الکترونیکی E
۸	انبارنامه صادراتی	۸	انبارنامه صادراتی
۹	گواهی قیمت	۹	گواهی قیمت تایید شده توسط موسسه "مستند های ریسنگ پاکستان"
۱۰	گواهی کفایت	۱۰	گواهی کفایت
۱۱	e-CRO	۱۱	CRO
۱۲	رسید تحویل به ترخیصال	۱۲	رسید تحویل به ترخیصال
۱۳	گواهی SOLAS	۱۳	گواهی SOLAS

اسناد و مدارک جهت واردات

کراچی		لاهور	
ردیف	موضوع	ردیف	موضوع
۱	فاکتور تجاری	۱	فاکتور تجاری
۲	لیست بسته بندی	۲	لیست بسته بندی
۳	بارنامه	۳	بارنامه
۴	فهرست عمومی کالاهای وارداتی	۴	فهرست عمومی کالاهای وارداتی
۵	انبارنامه وارداتی	۵	انبارنامه وارداتی
۶	فرم الکترونیکی A	۶	فرم الکترونیکی A
۷	رسید تحویل به ترخیصال	۷	رسید تحویل به ترخیصال
۸	سازش تحویل	۸	سازش تحویل
۹	گواهی SOLAS	۹	گواهی SOLAS

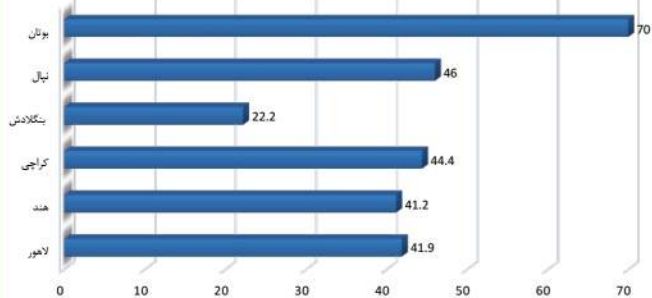
فضای کسب و کار کشور پاکستان

بخش ۲



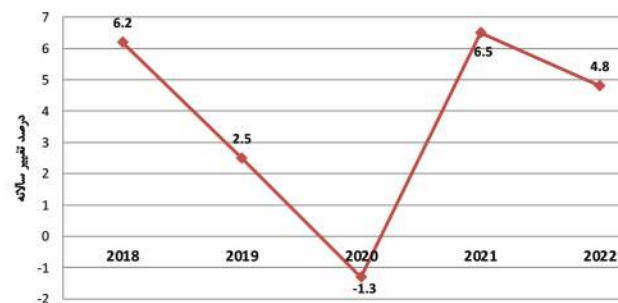
سهم بخش های مختلف خدماتی از صادرات و واردات خدمات پاکستان در سال ۲۰۲۲

کد	شرح خدمات	واردات (هزار دلار)	صادرات (هزار دلار)
S	کل خدمات	۱۰,۵۰۸,۰۷۸	۷,۳۵۷,۹۷۰
SOX	خدمات تجاری	۱۰,۰۹۸,۰۷۸	۶,۲۳۹,۹۷۰
۱۰	سایر خدمات کسب و کار	۱,۳۵۴,۰۰۰	۱,۷۰۱,۰۰۰
۳	حمل و نقل	۵,۹۹۱,۰۷۸	۸۶۵,۹۷۰
۴	سفر	۱,۵۳۱,۰۰۰	۷۳۹,۰۰۰
۹	مخابرات، کامپیوتر و خدمات اطلاعاتی	۴۴۹,۰۰۰	۲,۶۴۹,۰۰۰
۷	خدمات مالی	۳۳۴,۰۰۰	۱۶۲,۰۰۰
۱۲	کالا و خدمات دولت	۴۱۰,۰۰۰	۱,۱۱۸,۰۰۰
۶	بیمه و حقوق بازنستگی	۲۷۴,۰۰۰	۵۲,۰۰۰
۸	هزینه های استفاده از مالکیت معنوی	۱۱۱,۰۰۰	۱۳,۰۰۰
۵	ساخت و ساز	۵,۰۰۰	۴۳,۰۰۰
۱۱	خدمات فردی، فرهنگی و رفاهی	۲,۰۰۰	۱۵,۰۰۰



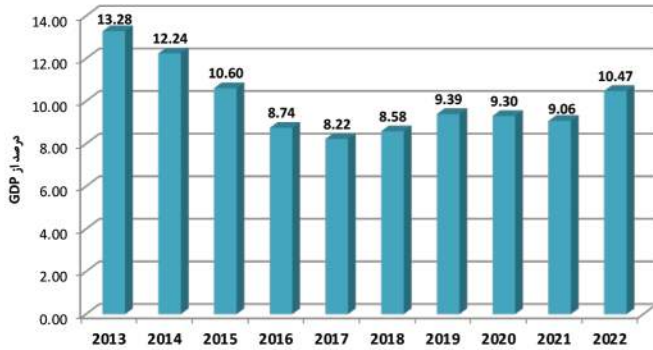
امتیاز پاکستان و رقبای اقتصادی آن در اجرای قراردادهای

بهترین امتیاز: ۱۰۰ و بدترین امتیاز: ۰

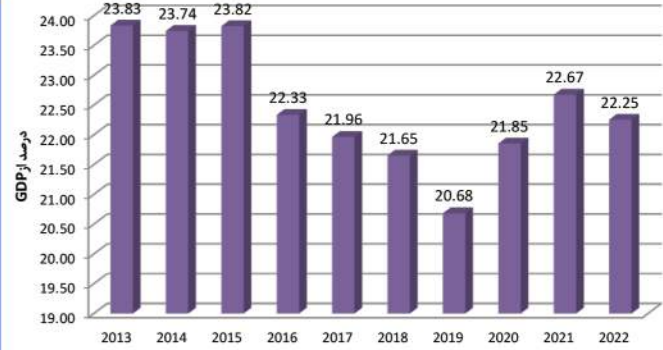


روند رشد اقتصادی پاکستان طی سال های ۲۰۱۸ تا ۲۰۲۲

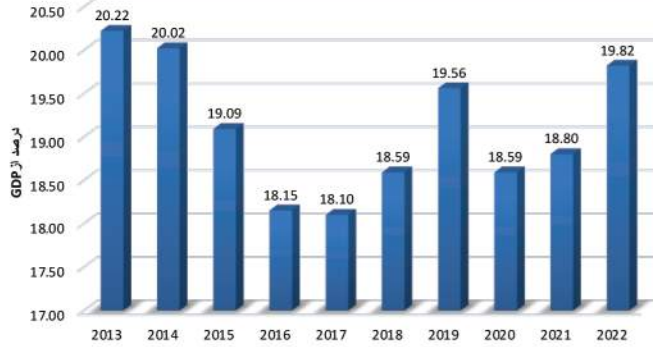
فضای کسب و کار کشور پاکستان



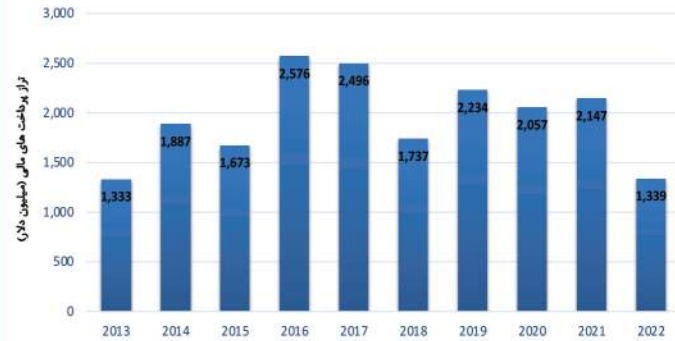
صادرات کالا و خدمات پاکستان طی سال های ۲۰۱۳ تا ۲۰۲۲



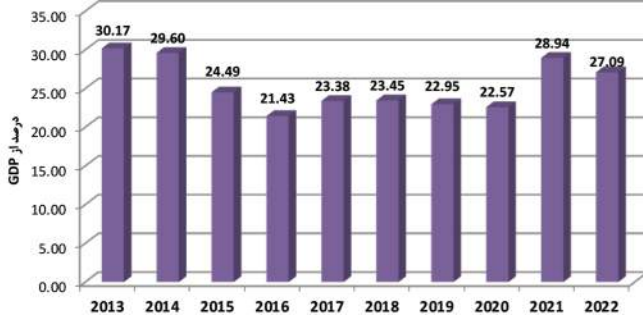
ارزش افزوده کشاورزی پاکستان طی سال های ۲۰۱۳ تا ۲۰۲۲



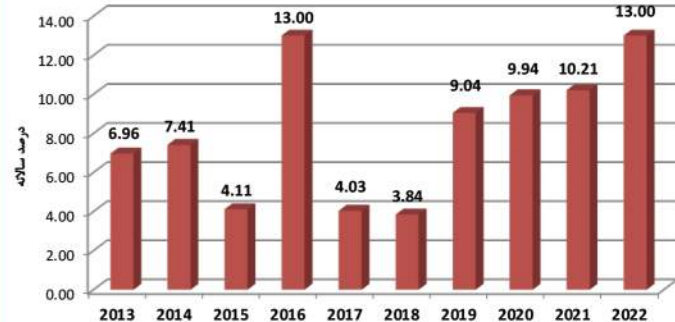
ارزش افزوده صنعت پاکستان طی سال های ۲۰۱۳ تا ۲۰۲۲



سرمايه گذاري مستقيم خارجي درپاکستان طی سال های ۲۰۱۳ تا ۲۰۲۲



تجارت کالايی پاکستان طی سال های ۲۰۱۳ تا ۲۰۲۲



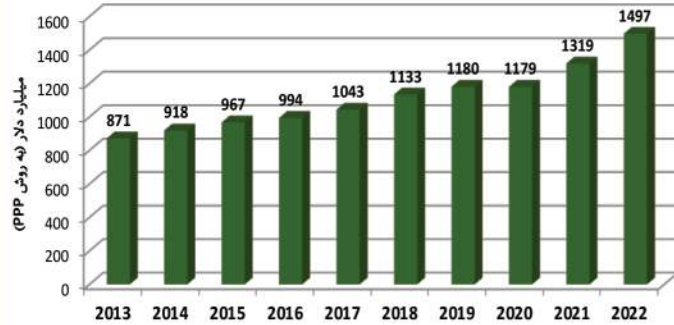
تورم، شاخص ضمنی GDP پاکستان طی سال های ۲۰۱۳ تا ۲۰۲۲

در روش اطلس درآمد ناخالص ملی کشورها بر حسب پول داخلی با استفاده از عامل تبدیل اطلس (که از میانگین سه ساله نرخ های ارز برای هموار کردن اثرات نوسانات موقتی نرخ ارز استفاده میکند) به دلار آمریکا تبدیل شده و بر اساس تفاوت بین نرخ های تورم کشور (محاسبه شده با استفاده از شاخص ضمنی تولید ناخالص داخلی در کشور) با چند کشور توسعه یافته (میانگین وزنی شاخص ضمنی تولید ناخالص داخلی کشورها) تعدیل شده و سپس برای به دست آوردن سرانه به جمعیت تقسیم می گردد.

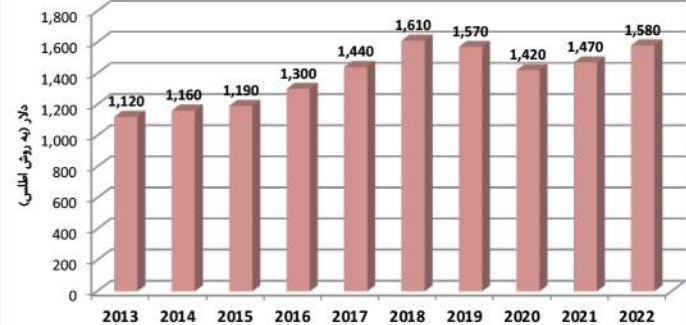
روش اطلس

درآمد ناخالص ملی سرانه به روش برابری قدرت خرید با استفاده از نرخهای PPP به دلار بین-المللی که قدرت خرید یکسانی با درآمد ناخالص ملی بر حسب دلار آمریکا دارد، تبدیل می شود.

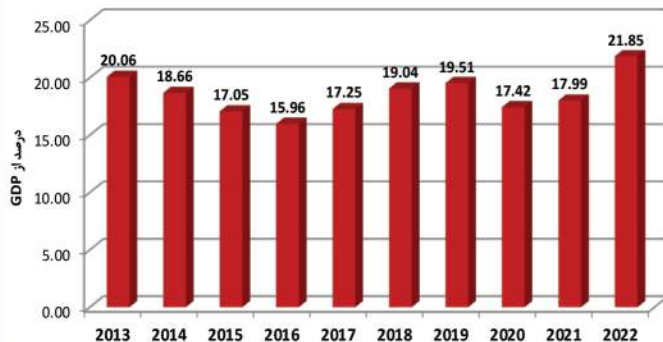
روش PPP



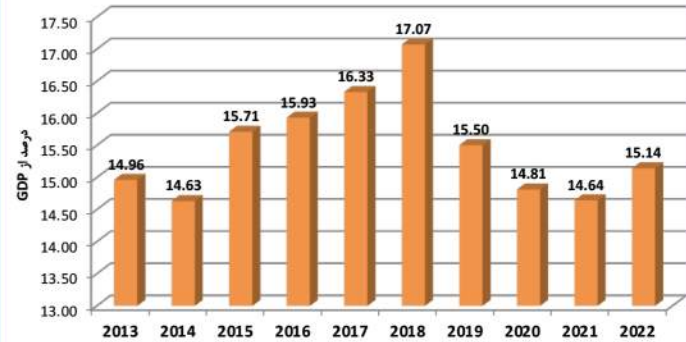
درآمد ناخالص ملی (GNI) در پاکستان طی سال های ۲۰۱۳ تا ۲۰۲۲ به روش PPP



درآمد ناخالص ملی به ازاء هر نفر در پاکستان طی سال های ۲۰۱۳ تا ۲۰۲۲ به روش اطلس

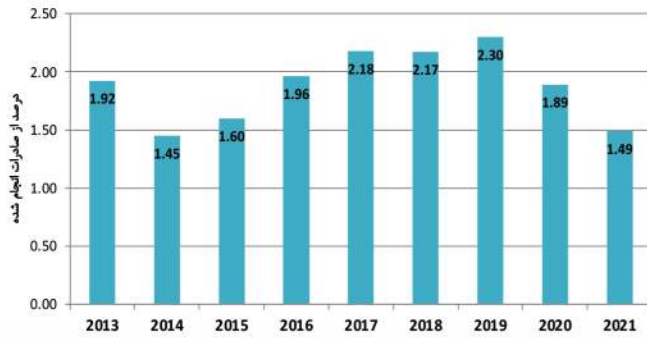


واردات کالا و خدمات پاکستان طی سال های ۲۰۱۳ تا ۲۰۲۲

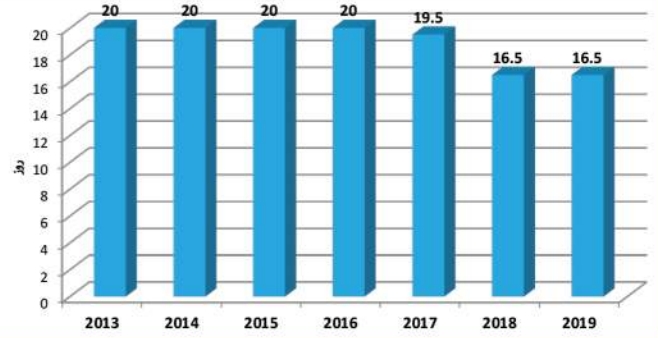


ایجاد سرمایه ناخالص در پاکستان طی سال های ۲۰۱۳ تا ۲۰۲۲

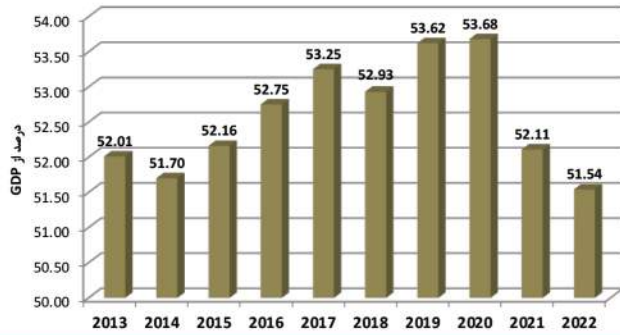
فضای کسب و کار کشور پاکستان



صادرات فناوری های نوین طی سال های ۲۰۱۳ تا ۲۰۲۱



زمان لازم برای شروع یک کسب و کار در پاکستان طی سال های ۲۰۱۳ تا ۲۰۱۹



ارزش افزوده خدمات پاکستان طی سال های ۲۰۱۳ تا ۲۰۲۲

تجارت پاکستان با جهان

بخش ۳

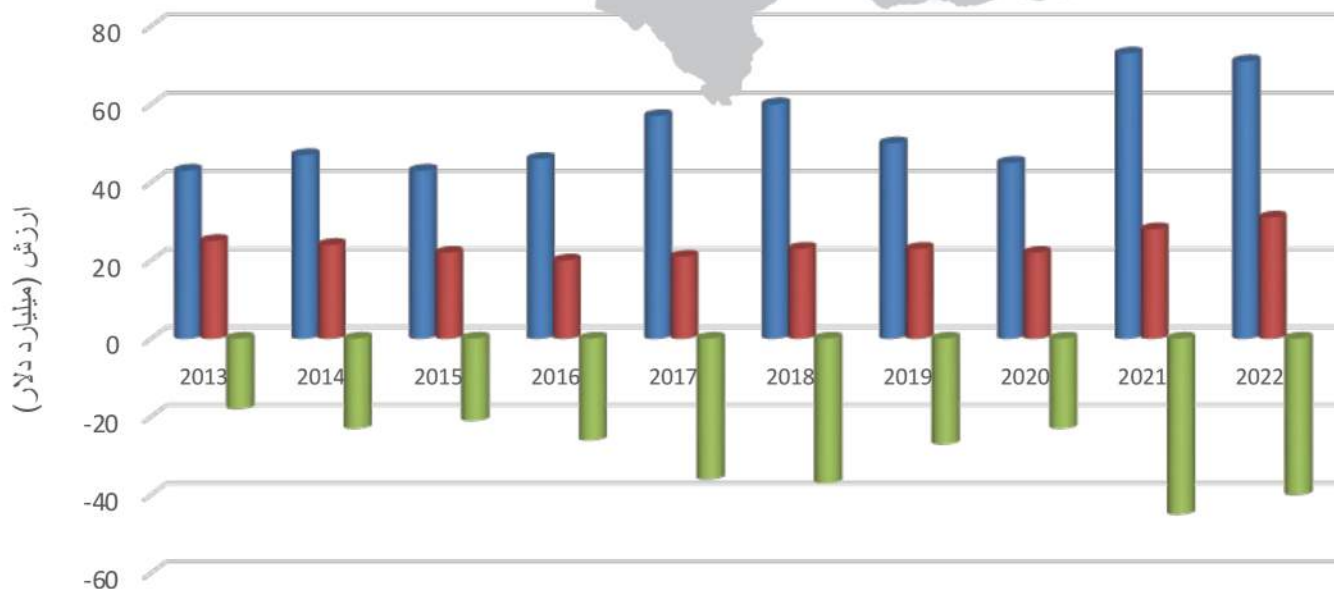
۳۱ میلیارد دلار

صادرات پاکستان به جهان در سال ۲۰۲۲

۷۱ میلیارد دلار

واردات پاکستان از جهان در سال ۲۰۲۲

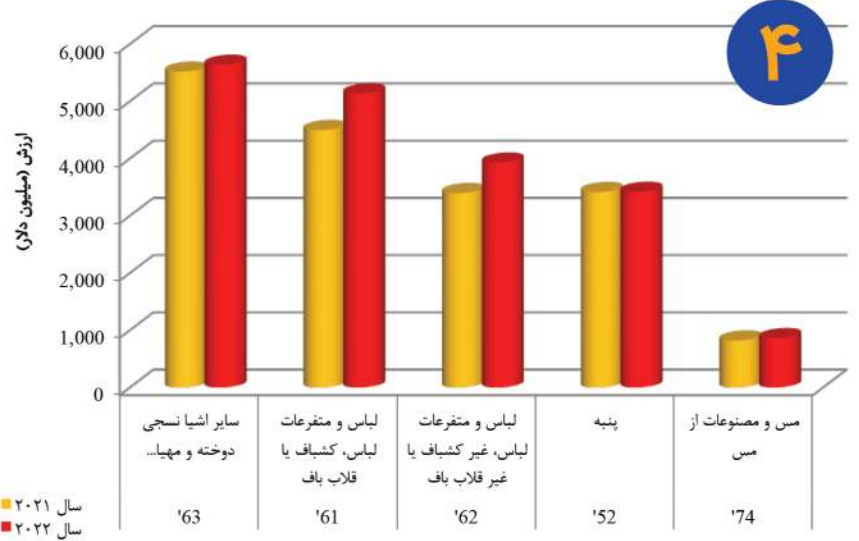
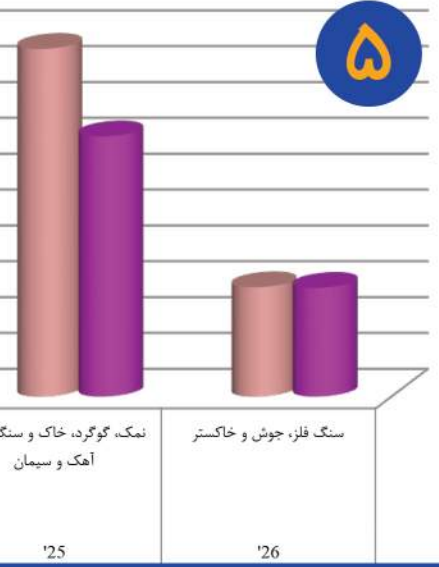
پاکستان
Pakistan



■ واردات پاکستان از جهان ■ صادرات پاکستان به جهان ■ تراز تجاری

مبادلات تجاری پاکستان با جهان طی سال های ۲۰۱۳ تا ۲۰۲۲

تجارت پاکستان با جهان



۴ فصل های عمده صادراتی پاکستان به جهان در گروه صنعت طی سال های ۲۰۲۲ و ۲۰۲۱

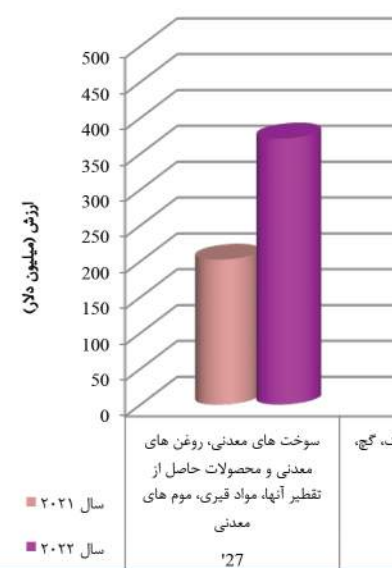
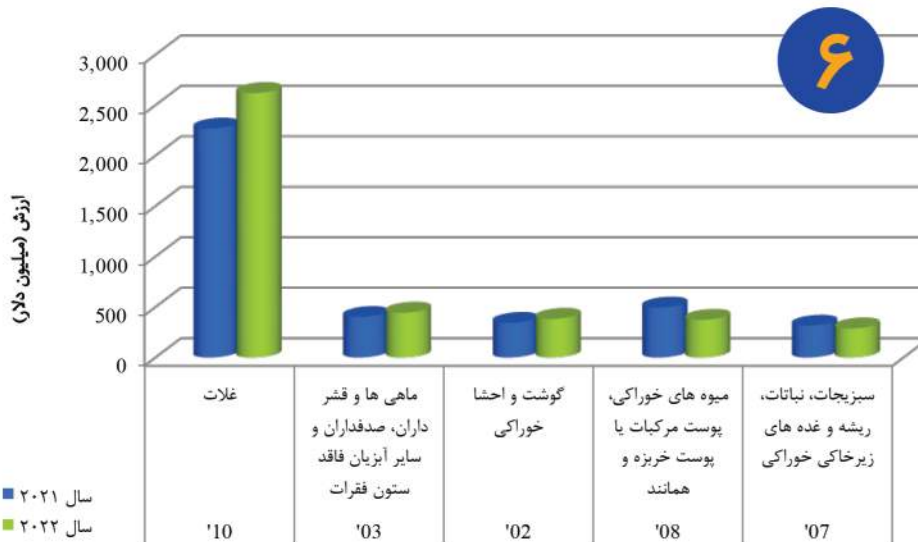
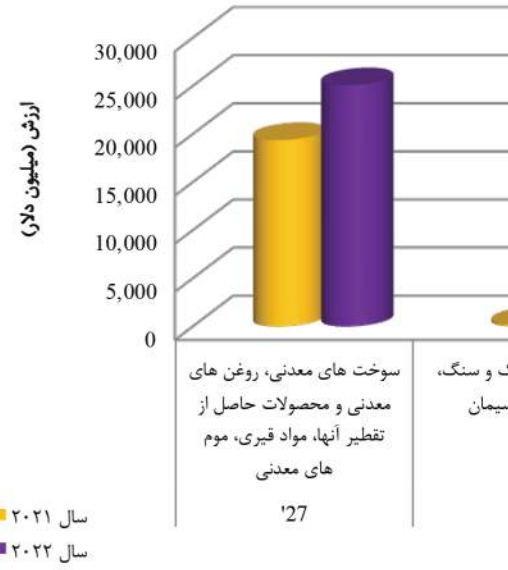
۵ فصل های عمده صادراتی پاکستان به جهان در گروه معدن طی سال های ۲۰۲۲ و ۲۰۲۱

۶ فصل های عمده صادراتی پاکستان به جهان در گروه کشاورزی طی سال های ۲۰۲۲ و ۲۰۲۱

۱ فصل های عمده وارداتی پاکستان از جهان در گروه صنعت طی سال های ۲۰۲۲ و ۲۰۲۱

۲ فصل های عمده وارداتی پاکستان از جهان در گروه معدن طی سال های ۲۰۲۲ و ۲۰۲۱

۳ فصل های عمده وارداتی پاکستان از جهان در گروه کشاورزی طی سال های ۲۰۲۲ و ۲۰۲۱



تجارت پاکستان با جهان

بخش ۳

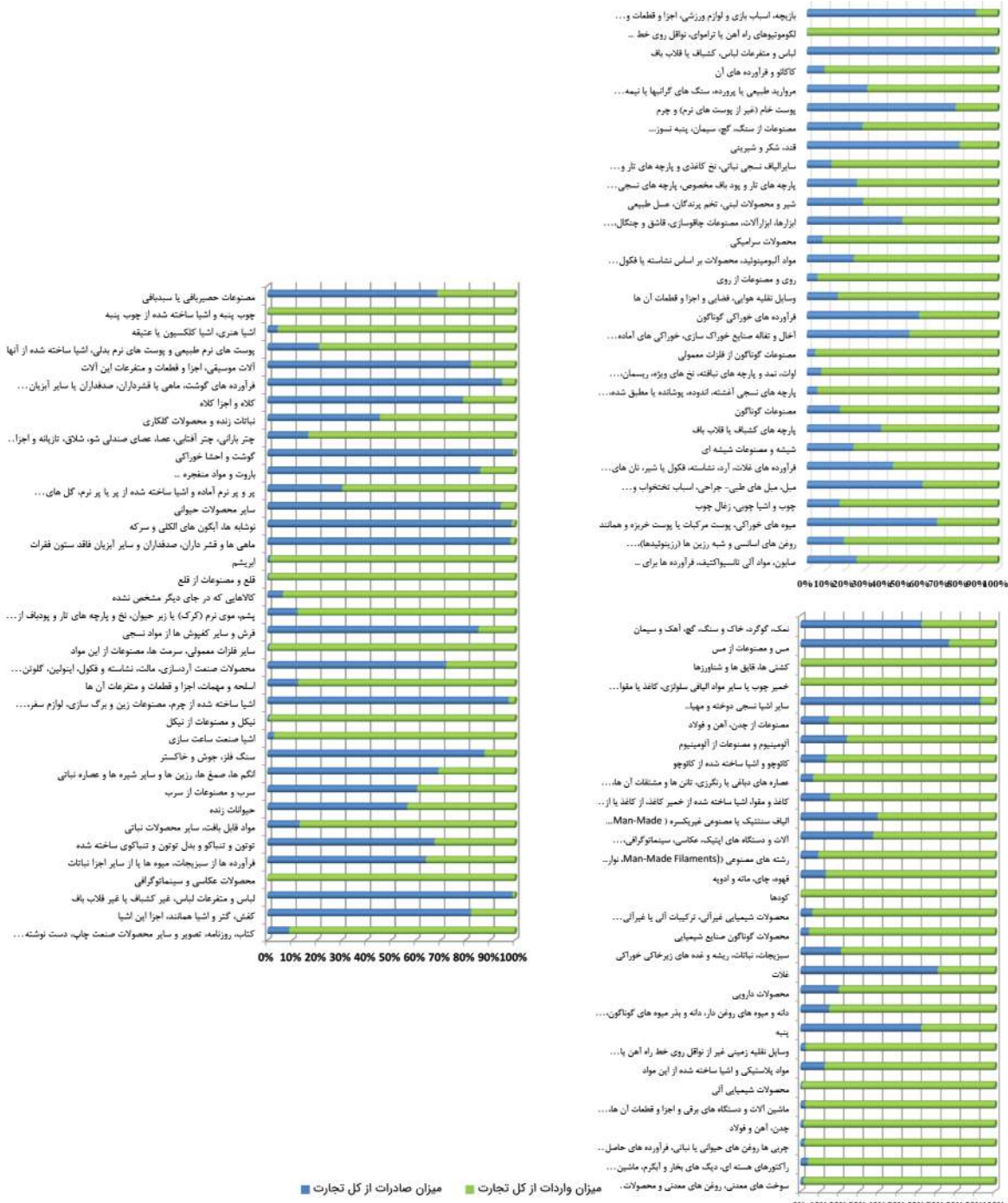
ردیف	عمده کشورهای مقصد صادراتی پاکستان	ارزش (هزار دلار)	ردیف	عمده کشورهای مقصد صادراتی پاکستان	ارزش (هزار دلار)
۱	ایالات متحده آمریکا	۶,۲۷۵,۰۲۱	۱۱	بلژیک	۷۶۶,۴۷۲
۲	چین	۲,۵۶۱,۴۱۳	۱۲	فرانسه	۵۳۷,۰۰۲
۳	انگلستان	۲,۰۳۷,۹۰۰	۱۳	عربستان سعودی	۵۱۳,۹۵۸
۴	هلند	۱,۸۱۴,۸۶۵	۱۴	کانادا	۴۶۳,۶۶۴
۵	آلمان	۱,۷۷۴,۶۳۹	۱۵	تایلند	۳۸۴,۳۵۴
۶	امارات متحده عربی	۱,۵۴۰,۸۷۳	۱۶	مالزی	۳۷۹,۵۹۴
۷	اسپانیا	۱,۴۰۴,۹۱۴	۱۷	سريلانكا	۳۶۸,۶۶۷
۸	ایتالیا	۱,۲۳۰,۳۴۱	۱۸	لهستان	۳۶۴,۴۸۳
۹	افغانستان	۹۸۸,۹۲۲	۱۹	ترکیه	۳۴۸,۸۱۷
۱۰	بنگلادش	۸۴۹,۷۵۹	۲۰	استرالیا	۳۱۵,۳۰۵

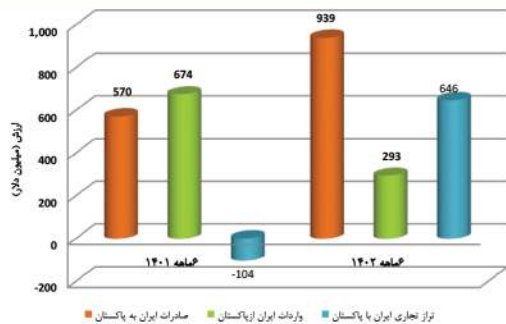
بیشترین کشور عمده مقصد صادراتی پاکستان در سال ۲۰۲۲

ردیف	عمده کشورهای مبادا وارداتی پاکستان	ارزش (هزار دلار)	ردیف	عمده کشورهای مبادا وارداتی پاکستان	ارزش (هزار دلار)
۱	چین	۱۶,۳۴۳,۹۱۲	۱۱	کره جنوبی	۱,۳۰۲,۷۳۸
۲	امارات متحده عربی	۷,۹۴۳,۹۴۵	۱۲	آفریقا جنوبی	۱,۲۳۱,۴۴۸
۳	عربستان سعودی	۵,۱۴۸,۵۳۶	۱۳	مالزی	۱,۰۷۶,۶۶۸
۴	اندونزی	۴,۹۵۵,۳۰۶	۱۴	مراکش	۱,۰۰۰,۹۴۲
۵	قطر	۴,۱۳۹,۶۲۵	۱۵	عمان	۹۷۱,۳۱۴
۶	ایالات متحده آمریکا	۳,۱۱۷,۴۱۳	۱۶	افغانستان	۹۵۷,۹۹۲
۷	کویت	۳,۰۸۲,۰۰۹	۱۷	آلمان	۹۳۸,۷۹۰
۸	ژاپن	۱,۶۸۶,۵۹۳	۱۸	سنگاپور	۸۷۷,۵۰۹
۹	تایلند	۱,۴۵۲,۹۵۶	۱۹	ایران	۸۴۸,۶۹۶
۱۰	برزیل	۱,۴۴۲,۲۹۷	۲۰	انگلیس	۷۱۶,۰۵۰

بیشترین کشور عمده مبادا وارداتی پاکستان در سال ۲۰۲۲

صادرات واردات





مبادلات تجاری ایران با پاکستان طی ۶ ماهه نخست سال های ۱۴۰۱ و ۱۴۰۲

۹۳۹

میلیون دلار

صادرات ایران در ۶ ماهه نخست سال ۱۴۰۲

۲۹۳

میلیون دلار

واردات ایران در ۶ ماهه نخست سال ۱۴۰۲

پاکستان

Pakistan

سوخت های معدنی، روغن های معدنی
و محصولات حاصل از تقطیر آنها

بیشترین محصول صادراتی ایران به پاکستان

غلات

بیشترین محصول وارداتی ایران از پاکستان



ردیف	شرح کالای وارداتی	ارزش دلاری	ردیف	شرح کالای وارداتی	ارزش دلاری
۱	غلات	۲۰۳,۲۹۹,۹۶۰	۱۱	پارچه های نسجی آفته، انبوده، پوشاننده یا مطبق شده، نسجی از...	۲۶۸,۱۸۷
۲	حیوانات زنده	۳۷,۶۱۷,۵۵۱	۱۲	محصولات سرامیکی	۲۰۵,۳۵۷
۳	میوه های خوراکی، پوست مرکبات یا پوست خربزه و همانند به جز پسته و خرما	۳۶,۳۸۹,۴۹۵	۱۳	رشته های مصنوعی (Man-Made Filaments)، تورا...	۱۴۶,۳۷۶
۴	دانه و میوه های روشن دار، دانه و بذر میوه های گوناگون، نباتات صنعتی یا دارویی، کاه و نواله	۱۱,۲۸۲,۲۶۶	۱۴	محصولات گوناگون صنایع شیمیایی	۱۴۵,۵۴۷
۵	راکتورهای هسته ای، دیگ های بخار و دیگر ماشین آلات و وسایل مکانیکی، اجزا و قطعات آن ها	۱,۳۲۷,۱۲۰	۱۵	پنبه	۱۲۹,۶۸۸
۶	گوشت و احشا خوراکی	۷۸۵,۷۱۰	۱۶	پوست خام (غیر از پوست های نرم) و چرم	۳۳,۷۰۵
۷	سایر محصولات حیوانی	۵۴۶,۸۵۴	۱۷	کتاب، روزنامه، تصویر و سایر محصولات صنعت چاپ، دست نوشته ها، چاپ شده ها و نقشه ها	۲۹,۱۲۵
۸	سایرالیاف نسجی نباتی، نخ کافتی و پارچه های تار و پوداف از نخ کافتی	۴۷۸,۶۰۱	۱۸	مصنوعات از چدن، آهن و فولاد	۲۶,۸۹۵
۹	مواد الومینوئید، محصولات بر اساس نشاسته یا فکول تغییر یافته ...	۴۵۵,۰۲۳	۱۹	بازیمه، اسباب بازی و لوازم ورزشی، اجزا و قطعات و متفرعات آن ها	۲۰,۸۰۰
۱۰	الآت و دستگاه های اپتیک، عکاسی، سینما توگرافی، نسجی، کنترل، دقت نسجی، آلات و دستگاه های طبی-جراحی، اجزا و قطعات و متفرعات آن ها	۴۳۴,۰۴۰			

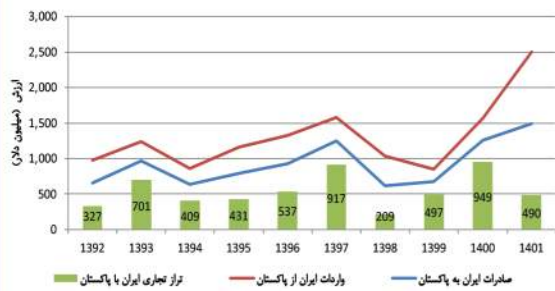
اقدام وارداتی ایران از پاکستان در ۶ ماهه نخست سال ۱۴۰۲

ردیف	شرح کالای صادراتی	ارزش دلاری	ردیف	شرح کالای صادراتی	ارزش دلاری
۱	سوخت های معدنی، روغن های معدنی و محصولات حاصل از تقطیر آنها، مواد قیری، موم های معدنی	۳۵۶,۳۶۵,۲۸۵	۱۱	کلوچو و اشیا ساخته شده از کلوچو	۹,۶۱۳,۰۲۸
۲	مواد پلاستیکی و اشیا ساخته شده از این مواد	۱۲۹,۳۴۸,۸۱۶	۱۲	نمک، گوگرد، خاک و سنگ، گچ، آهک و سیمان	۸,۷۰۸,۵۵۱
۳	چدن، آهن و فولاد	۱۲۷,۴۴۶,۳۴۳	۱۳	فرآورده های غلات، آرد، نشاسته، فکول یا شیر، نان های شیرینی	۸,۴۸۵,۱۶۹
۴	شیر و محصولات لبنی، تخم پرندگان، عسل طبیعی	۷۷,۱۲۶,۱۴۱	۱۴	قهوه، چای، مانه و ادویه	۷,۶۳۰,۶۲۵
۵	سزیجات، نباتات، رشته و غده های زیرخاکی خوراکی	۳۱,۷۰۴,۳۳۰	۱۵	قند، شکر و شیرینی	۷,۵۸۹,۳۷۹
۶	محصولات شیمیایی آلی	۱۹,۲۱۷,۹۱۲	۱۶	فرش و سایر کفپوش ها از مواد نسجی	۷,۴۹۰,۲۴۸
۷	صابون، مواد آلی تانسوآکتیف، فرآورده ها برای ...	۱۷,۹۰۷,۱۷۶	۱۷	محصولات گوناگون صنایع شیمیایی	۷,۴۱۹,۹۰۰
۸	میوه های خوراکی، پوست مرکبات یا پوست خربزه و همانند به جز پسته و خرما	۱۴۰,۴۴,۶۵۳	۱۸	وسایل نقلیه زمینی غیر از نواقل روی خط راه آهن یا تراموای، و...	۷,۱۰۹,۷۲۹
۹	فرآورده ها از سزیجات، میوه ها یا از سایر اجزا نباتات	۱۳,۳۰۷,۷۹۲	۱۹	روی و مصنوعات از روی	۶,۹۳۴,۴۵۷
۱۰	پوست خام (غیر از پوست های نرم) و چرم	۱۰,۶۳۶,۶۸۲	۲۰	محصولات شیمیایی غیرآلی، ترکیبات آلی یا غیرآلی فلزات گرانبها...	۶,۸۲۲,۷۶۸

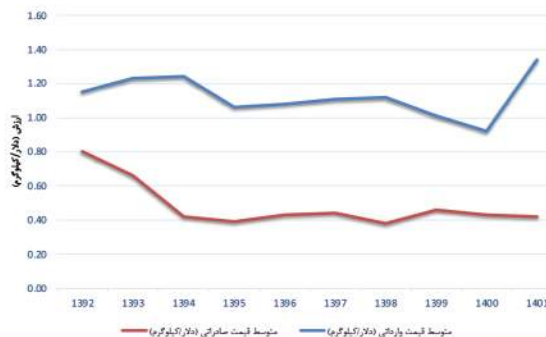
اقدام صادراتی ایران به پاکستان در ۶ ماهه نخست سال ۱۴۰۲

تجارت پاکستان با ایران

بخش ۴



رشد مبادلات تجاری ایران با پاکستان طی سال های ۱۳۹۲ تا ۱۴۰۱



متوسط قیمت صادراتی و وارداتی ایران با پاکستان طی سال های ۱۳۹۲-۱۴۰۱



واردات کرمان از پاکستان در ۶ ماهه نخست سال ۱۴۰۲



۸,۲۶۹
هزار دلار

صادرات کرمان به پاکستان در ۶ ماهه نخست سال ۱۴۰۲

تجارت پاکستان با کرمان

پاکستان
Pakistan



اوات، نمد و پارچه های نبافته،
نخ های ویژه، ریسمان، طناب، کابل و...

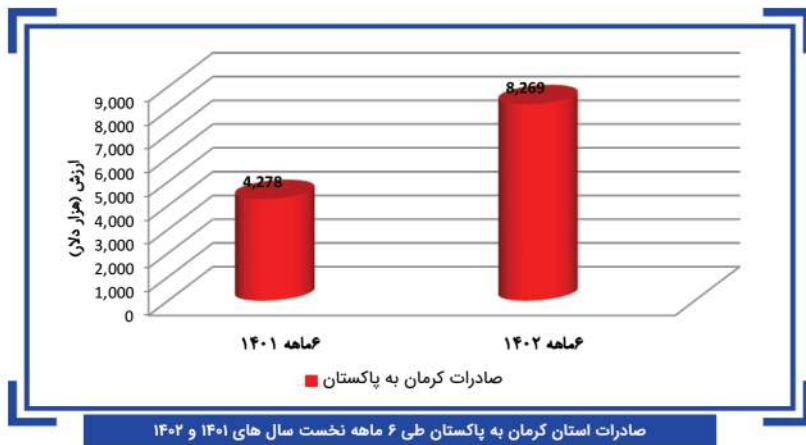
بیشترین کالای صادراتی از استان کرمان به پاکستان



۱,۸۷۰,۲۴۶
دلار

ارزش دلاری محصول اوات، نمد و پارچه های نبافته،
نخ های ویژه، ریسمان، طناب، کابل و...





ردیف	شرح کالای صادراتی	ارزش دلاری	ردیف	شرح کالای صادراتی	ارزش دلاری
۱	اوات، نمد و پارچه های نیافتده، نخ های ویژه، ریسمان، طناب، کابل و...	۱,۸۷۰,۲۴۶	۱۱	کفش، کمر و اشیاء همانند، اجزا این اشیاء	۱۶۷,۶۰۲
۲	مواد پلاستیکی و اشیاء ساخته شده از این مواد	۱,۷۶۸,۹۱۸	۱۲	کالوچو و اشیاء ساخته شده از کالوچو	۱۰۳,۵۷۸
۳	پسته تازه و خشک کرده	۸۷۰,۵۶۷	۱۳	چدن، آهن و فولاد	۹۲,۰۳۶
۴	نمک، گوگرد، خاک و سنگ، گچ، آهک و سیمان	۷۲۱,۲۷۸	۱۴	بازریجه، اسباب بازی و لوازم ورزشی، اجزا و قطعات و متفرعات آن ها	۸۷,۱۸۹
۵	مس و مصنوعات از مس	۵۱۲,۱۱۷	۱۵	شیر و محصولات لبنی، تخم پرندگان، عسل طبیعی	۶۹,۸۲۵
۶	سبزیجات، نباتات، ریشه و غده های زیرخاکی خوراکی	۴۹۳,۶۱۲	۱۶	میوه های خوراکی، پوست مرکبات یا پوست خربزه و همانند به جز پسته و خرما	۵۴,۹۰۹
۷	محصولات سرمایی	۴۳۱,۶۳۶	۱۷	فرآورده ها از سبزیجات، میوه ها یا از سایر اجزا نباتات	۴۴,۸۰۸
۸	سایر اشیاء نسجی دوخته و مهپا...	۳۱۴,۷۸۳	۱۸	فرآورده های غلات، آرد، نشاسته، فکول یا شیر، نان های شیرینی	۳۹,۴۱۲
۹	سوخت های معدنی، روغن های معدنی و محصولات حاصل از تقطیر آنها، مواد فیری، موم های معدنی	۳۰۰,۳۵۲	۱۹	خرما تازه و خشک کرده	۲۲,۵۹۸
۱۰	فرش و سایر کفپوش ها از مواد نسجی	۲۰۵,۰۹۴	۲۰	ماشین آلات و دستگاه های برقی و اجزا و قطعات آن ها، دستگاه های ضبط و پخش صوت، دستگاه های ضبط و پخش صوت و تصویر تلویزیونی...	۲۰,۳۱۱

انقسام صادراتی استان کرمان به پاکستان در ۶ ماهه نخست سال ۱۴۰۲



Business Review

Designer : Mehrdad Shamsi
+98 912 098 2011

