



اتاق بازرگانی، صنایع، معادن و کشاورزی کرمان



# فرصت های تجاری

## آفریقای جنوبی

South Africa

جهان / ایران / کرمان





## اتاق بازرگانی، صنایع، معادن و کشاورزی کرمان

مروری بر فضای کسب و کار آفریقای جنوبی و

بررسی فرصت های تجاری آفریقای جنوبی

با جهان، ایران و استان کرمان

بخش توسعه بازار و بهبود فضای کسب و کار

مدیر: معصومه سعید

کارشناس: مهدی بدیعی



معرفی اجمالی کشور آفریقای جنوبی

صفحه ۷

بخش ۱

فضای کسب و کار کشور آفریقای جنوبی

صفحه ۱۱

بخش ۲

تجارت آفریقای جنوبی با جهان

صفحه ۱۹

بخش ۳

تجارت آفریقای جنوبی با ایران

صفحه ۲۵

بخش ۴

تجارت آفریقای جنوبی با استان کرمان

صفحه ۲۷

بخش ۵

آفریقای جنوبی

South Africa



۶۰ میلیون نفر



جمعیت آفریقای جنوبی در سال ۲۰۲۲

بیشترین رشد سالانه جمعیت در سال ۲۰۱۵

# آفریقای جنوبی

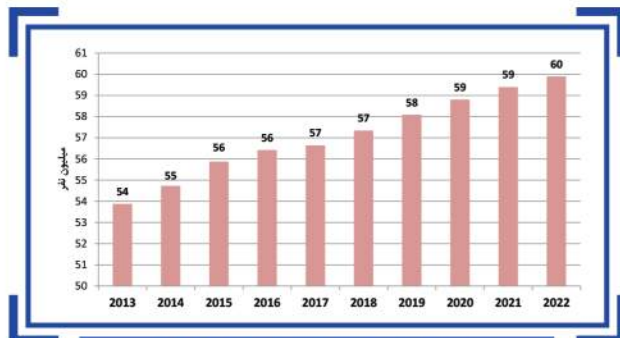
## South Africa

۶.۹ درصد

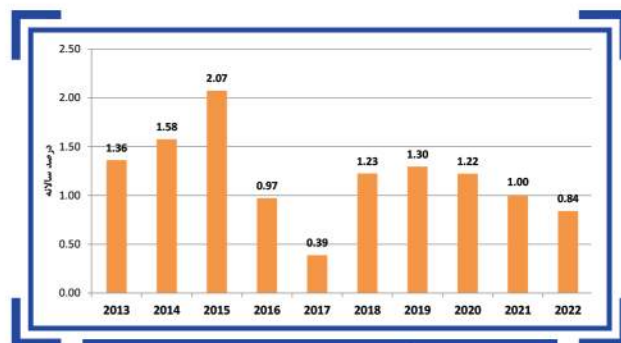


نرخ تورم در سال ۲۰۲۲





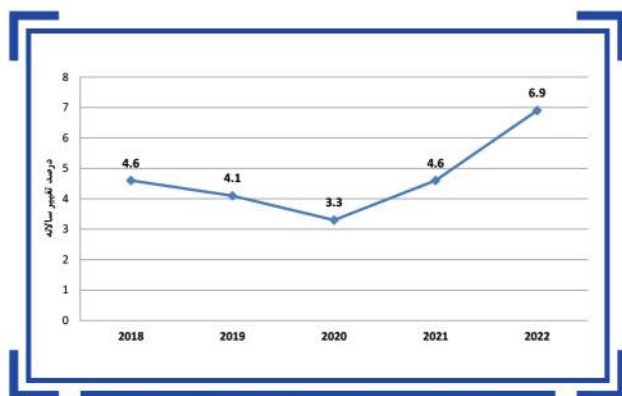
جمعیت آفریقای جنوبی طی سال های ۲۰۱۳ تا ۲۰۲۲



رشد جمعیت سالانه آفریقای جنوبی طی سال های ۲۰۱۳ تا ۲۰۲۲

## معرفی اجمالی کشور آفریقای جنوبی

### بخش ۱



نرخ تورم آفریقای جنوبی طی سال های ۲۰۱۸ تا ۲۰۲۲



منطقه، Sub-saharan Africa

۸۴



رتبه بر اساس شاخص های

Doing Business در سال ۲۰۲۰

بهترین رتبه : ۱ و بدترین رتبه : ۱۹۰



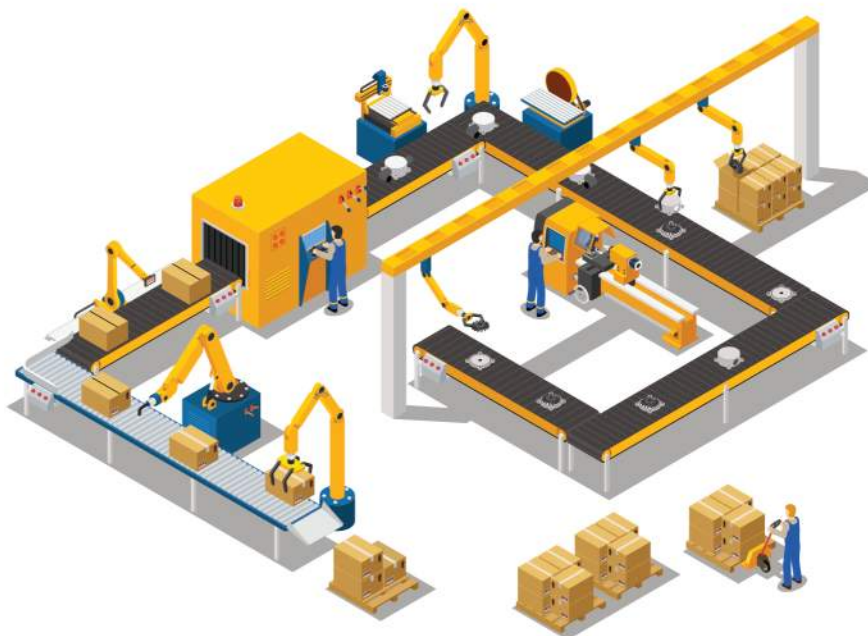
۴۱۹ میلیارد دلار

بالاترین تولید ناخالص طی ۱۰ سال در سال ۲۰۲۱

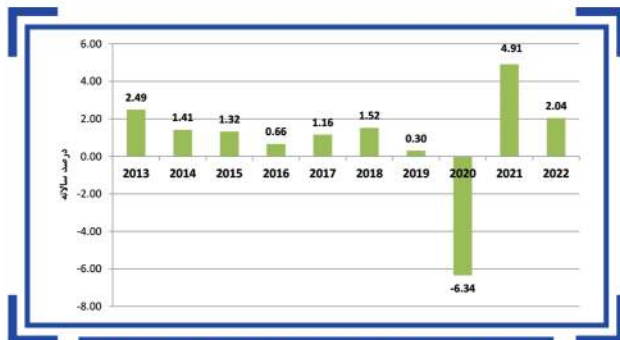
طبقه‌بندی درآمد بالاتر از متوسط

# آفریقای جنوبی

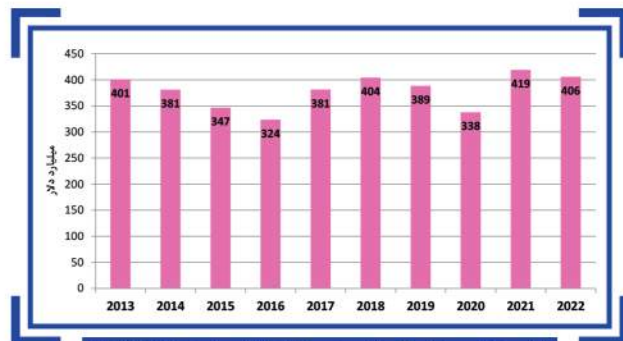
## South Africa







رشد تولید ناخالص داخلی آفریقای جنوبی طی سال های ۲۰۱۳ تا ۲۰۲۲



تولید ناخالص داخلی آفریقای جنوبی (GDP) طی سال های ۲۰۱۳ تا ۲۰۲۲



## معرفی اجمالی کشور آفریقای جنوبی

sub-saharan Africa	منطقه
درآمد بالاتر از حد متوسط	طبقه بندی درآمد
۵۹,۸۹۳,۸۸۵	جمعیت در سال ۲۰۲۲
۸۴	رتبه بر اساس شاخص های Doing Business در سال ۲۰۲۰
۶۷	امتیاز بر اساس شاخص های Doing Business در سال ۲۰۲۰



رتبه آفریقای جنوبی ۱۳۹

در شروع کسب و کار

بهترین رتبه : ۱ و بدترین رتبه : ۱۹۰



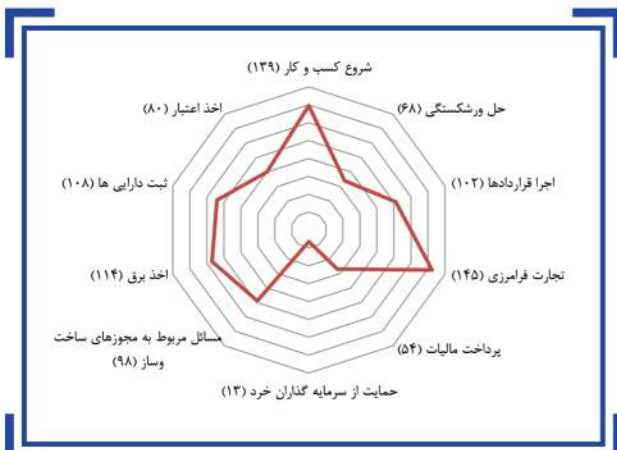
یک زار

حداقل سرمایه مورد نیاز

آفریقای جنوبی South Africa

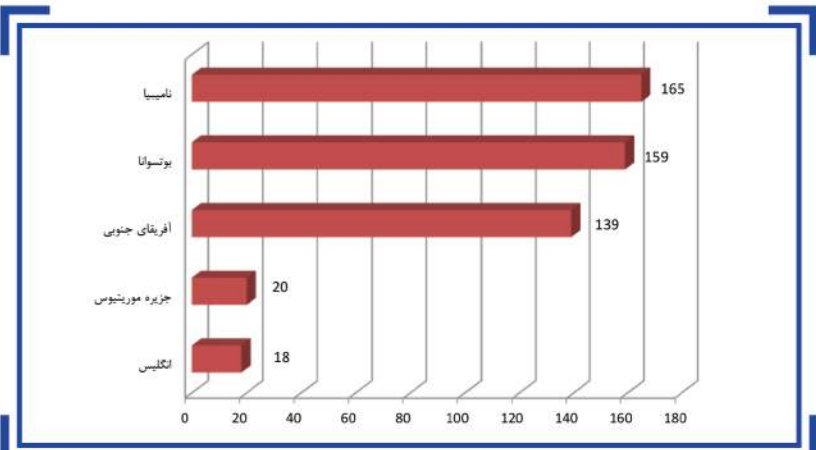
معرفی اجمالی کشور آفریقای جنوبی





رتبه کشور آفریقای جنوبی بر اساس شاخص Doing Business

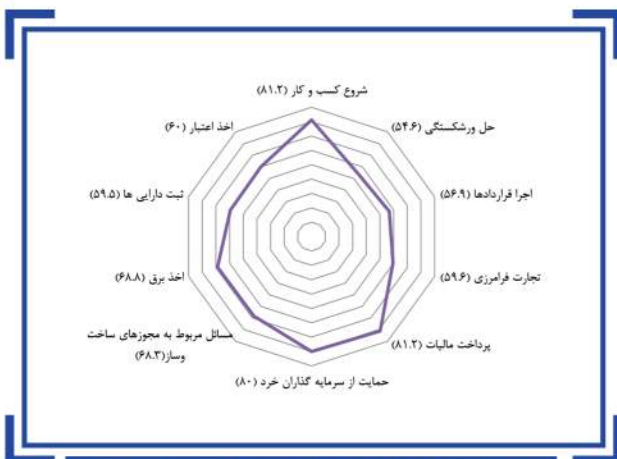
بهترین رتبه : ۱ و بدترین رتبه : ۱۹۰



مقایسه رتبه آفریقای جنوبی و رقبای اقتصادی آن در شروع کسب و کار (در آسیای مرکزی)

بهترین رتبه : ۱ و بدترین رتبه : ۱۹۰

## بخش ۲



امتیاز سهولت انجام کسب و کار کشور آفریقای جنوبی بر اساس شاخص Doing Business

بهترین امتیاز: ۱۰۰ و بدترین امتیاز: ۰



رتبه آفریقای جنوبی ۱۴۵

در تجارت فرامرزی

بهترین رتبه : ۱ و بدترین رتبه : ۱۹۰

رتبه آفریقای جنوبی ۵۴

در پرداخت مالیات

بهترین رتبه : ۱ و بدترین رتبه : ۱۹۰

آفریقای جنوبی  
South Africa

رتبه آفریقای جنوبی ۱۰۲

در اجرای قراردادها

بهترین رتبه : ۱ و بدترین رتبه : ۱۹۰

رتبه آفریقای جنوبی ۱۱۴

در فرآیند اخذ برق

بهترین رتبه : ۱ و بدترین رتبه : ۱۹۰



رتبه آفریقای جنوبی ۹۸

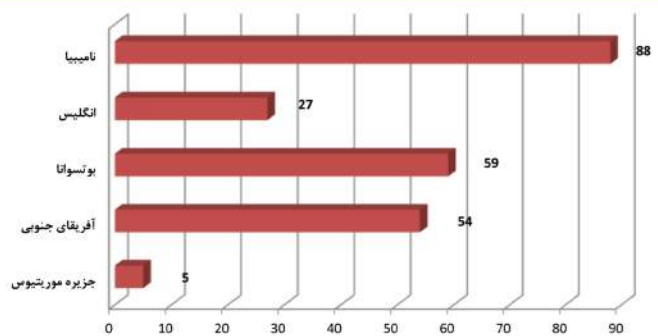
اخذ مجوزهای ساخت و ساز

بهترین رتبه : ۱ و بدترین رتبه : ۱۹۰



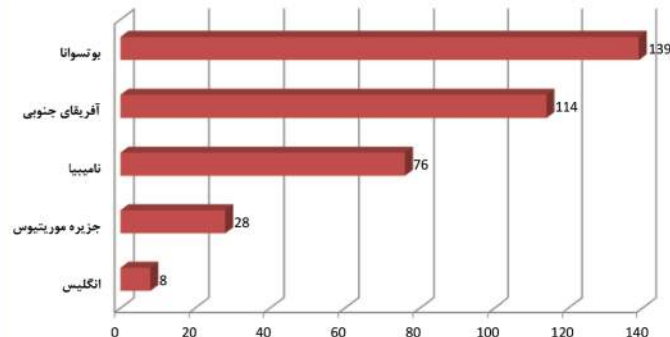
# فضای کسب و کار کشور آفریقای جنوبی

## بخش ۲



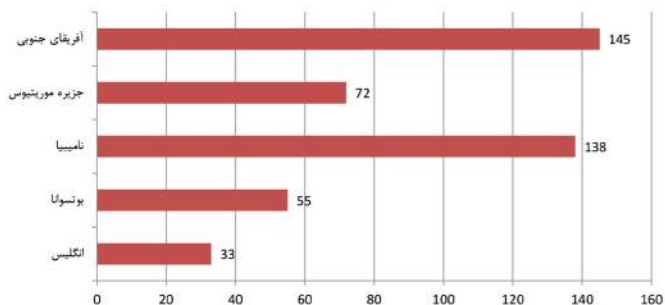
رتبه آفریقای جنوبی و رقبای اقتصادی آن در پرداخت مالیات

بهترین رتبه : ۱ و بدترین رتبه : ۱۹۰



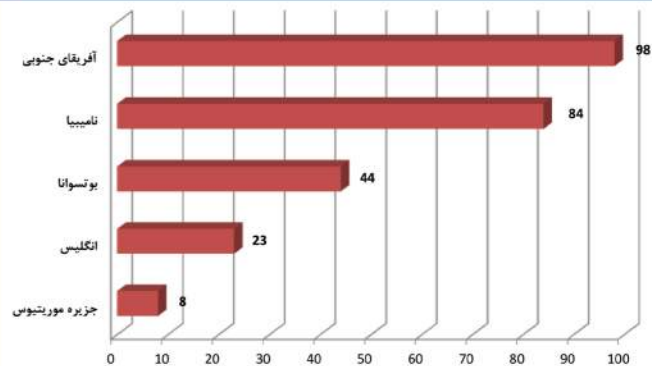
رتبه آفریقای جنوبی و رقبای اقتصادی آن در فرآیند اخذ امتیاز برق

بهترین رتبه : ۱ و بدترین رتبه : ۱۹۰



رتبه آفریقای جنوبی و رقبای اقتصادی آن در تجارت فرامرزی

بهترین رتبه : ۱ و بدترین رتبه : ۱۹۰



رتبه آفریقای جنوبی و رقبای اقتصادی آن در اخذ مجوزهای ساخت و ساز

بهترین رتبه : ۱ و بدترین رتبه : ۱۹۰



### زمان و هزینه لازم برای قوانین صادرات و واردات در فراسوی مرزهای آفریقای جنوبی

هزینه های مربوطه (دلار آمریکا)	زمان برای کامل شدن (ساعت)	
۲۰۰	۴	صادرات: ترخیص و بازرسی مورد نیاز توسط مقامات گمرک
۰	۰	صادرات: ترخیص و بازرسی مورد نیاز توسط سازمان ها غیر از گمرک
۱۰۵۷	۸۸	صادرات: بخش کنترل بندر یا مرز
۲۵۸	۶	واردات: ترخیص و بازرسی مورد نیاز توسط مقامات گمرک
۰	۰	واردات: ترخیص و بازرسی مورد نیاز توسط سازمان ها غیر از گمرک
۴۱۸	۸۱	واردات: بخش کنترل بندر یا مرز

### خلاصه ای از زمان و هزینه لازم برای صادرات و واردات در فراسوی مرزهای آفریقای جنوبی

آفریقا	آفریقای جنوبی	
۹۷.۱	۹۲	زمان لازم برای صادرات: قوانین و مقررات مرزی (ساعت)
۶۰۳.۱	۱۲۵۷	هزینه لازم برای صادرات: قوانین و مقررات مرزی (دلار)
۷۱.۹	۶۸	زمان لازم برای صادرات: قوانین و مقررات مربوط به اسناد و مدارک (ساعت)
۱۷۲.۵	۵۵	هزینه لازم برای صادرات: قوانین و مقررات مربوط به اسناد و مدارک (دلار)
۱۲۶.۲	۸۷	زمان لازم برای واردات: قوانین و مقررات مرزی (ساعت)
۶۹۰.۶	۶۷۶	هزینه لازم برای واردات: قوانین و مقررات مرزی (دلار)
۹۶.۱	۳۶	زمان لازم برای واردات: قوانین و مقررات مربوط به اسناد و مدارک (ساعت)
۲۸۷.۲	۷۳	هزینه لازم برای واردات: قوانین و مقررات مربوط به اسناد و مدارک (دلار)

### خلاصه ای از جزئیات تجارت، زمان حمل و نقل و مستندات لازم برای تجارت در فراسوی مرزهای آفریقای جنوبی

واردات	صادرات	محصول
شماره تعرفه ۸۷۰۸: اجزا و قطعات وسایل مکانیکی	شماره تعرفه ۸۷: وسایل نقلیه زمینی غیر از نوافل روی خط راه آهن یا تراموای، و...	
آلمان	ایالات متحده آمریکا	شریک تجاری
بندر دورین	بندر دورین	مرز
۵۷۰	۵۷۰	فاصله (کیلومتر)
۱۶	۱۶	زمان حمل و نقل درون مرزی (ساعت)
۱۱۰۰	۱۱۰۰	هزینه حمل و نقل درون مرزی (دلار آمریکا)

۹۲ ساعت دلار ۱۲۵۷

زمان و هزینه لازم برای صادرات در فراسوی مرزهای آفریقای جنوبی

۸۷ ساعت دلار ۶۷۶

زمان و هزینه لازم برای واردات در فراسوی مرزهای آفریقای جنوبی

### اسناد و مدارک جهت صادرات

ردیف	اسناد و مدارک جهت صادرات
۱	بازنامه
۲	هزینه خدمات بندر در قبال بار
۳	گواهی مبدا AGOA
۴	فاکتور تجاری
۵	اظهار نامه گمرکی صادرات
۶	فهرست بسته بندی
۷	گواهی SOLAS

### اسناد و مدارک جهت واردات

ردیف	اسناد و مدارک جهت واردات
۱	بازنامه
۲	هزینه خدمات بندر در قبال بار
۳	فاکتور تجاری
۴	اظهار نامه گمرکی واردات
۵	گواهی مبدا
۶	فهرست بسته بندی
۷	گواهی SOLAS

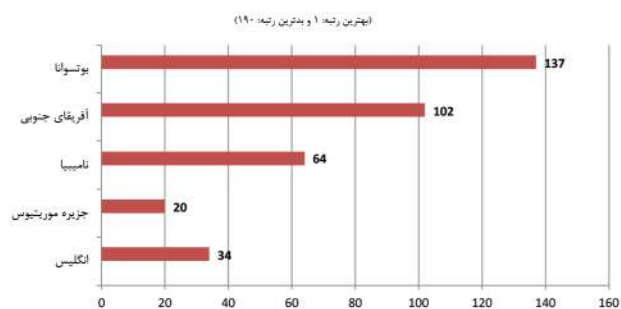
# فضای کسب و کار کشور آفریقای جنوبی

## بخش ۲

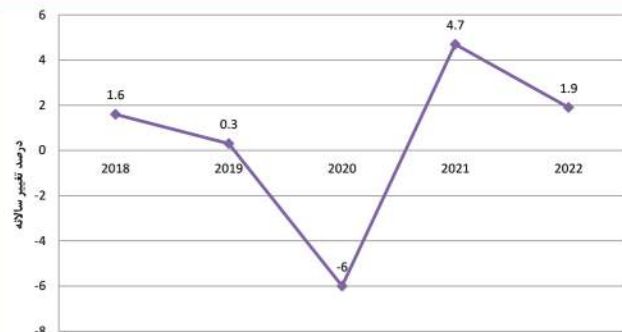


سهم بخش های مختلف خدماتی از صادرات و واردات خدمات آفریقای جنوبی در سال ۲۰۲۲

کد	شرح خدمات	واردات (هزار دلار)	صادرات (هزار دلار)
۵	کل خدمات	۱۸,۰۹۶,۹۴۸	۱۲,۵۹۴,۰۸۸
SOX	خدمات تجاری	۱۷,۸۵۴,۱۹۸	۱۲,۳۶۶,۲۴۲
۳	حمل و نقل	۸,۰۴۱,۸۷۸	۱,۵۹۹,۹۵۶
۴	سفر	۲,۲۲۰,۱۰۳	۴,۷۳۸,۲۸۹
۱۰	سایر خدمات کسب و کار	۱,۶۶۷,۳۰۲	۳,۰۸۳,۲۲۵
۸	هزینه های استفاده از مالکیت معنوی	۱,۴۵۳,۴۶۶	۲۰۷,۰۷۳
۹	مخابرات، کامپیوتر و خدمات اطلاعاتی	۳,۵۲۲,۹۹۲	۹۴۳,۵۲۰
۶	بیمه و حقوق بازنشستگی	۴۸۳,۳۹۳	۱۱۹,۴۹۳
۱۲	کالا و خدمات دولت	۲۴۲,۷۵۰	۲۲۷,۸۴۶
۷	خدمات مالی	۳۲۰,۰۳۶	۱,۱۳۱,۹۷۶
۱۱	خدمات فردی، فرهنگی و رفاهی	۱۴۰,۹۰۳	۴۸۴,۷۸۴
۵	ساخت و ساز	۳,۷۶۵	۱۰,۷۶۹
۲	تعمیر و نگهداری خدمات	۳۶۱	۴۴,۷۴۰



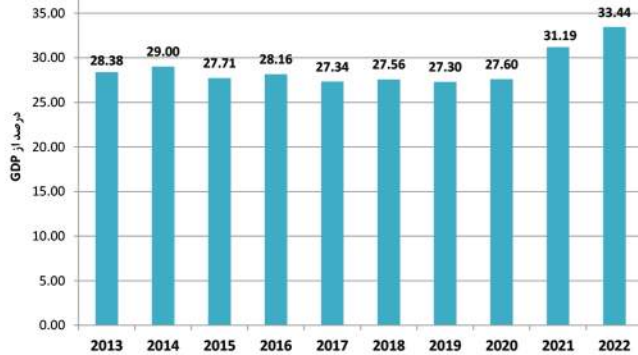
رتبه آفریقای جنوبی و رفای اقتصادی آن در اجرای قراردادهای



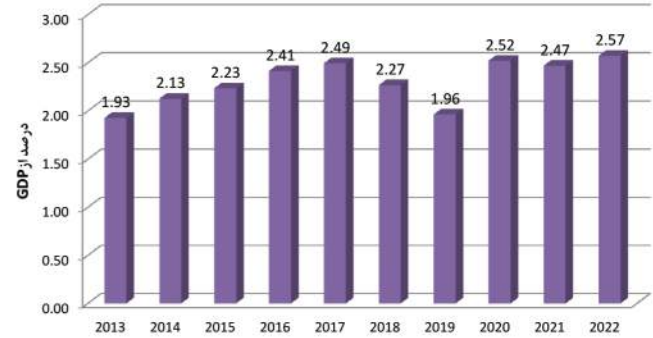
رشد اقتصادی آفریقای جنوبی طی سال های ۲۰۱۵ تا ۲۰۱۹



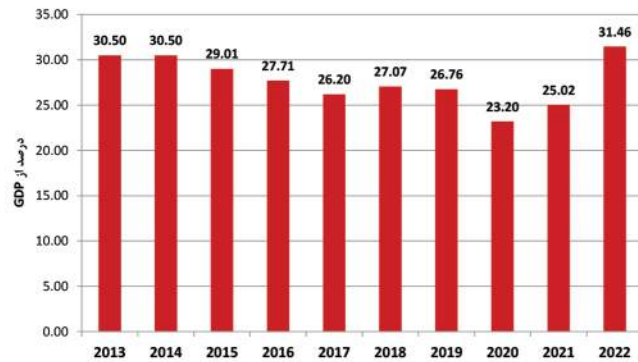
## فضای کسب و کار کشور آفریقای جنوبی



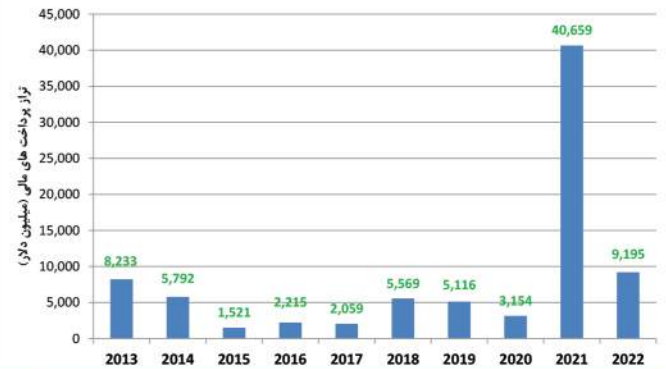
صادرات کالا و خدمات آفریقای جنوبی طی سال های ۲۰۱۳ تا ۲۰۲۲



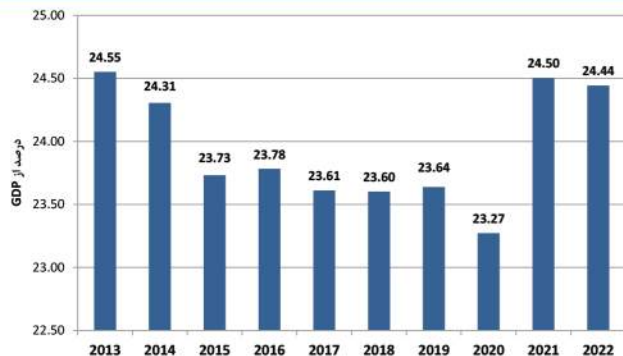
ارزش افزوده کشاورزی آفریقای جنوبی طی سال های ۲۰۱۳ تا ۲۰۲۲



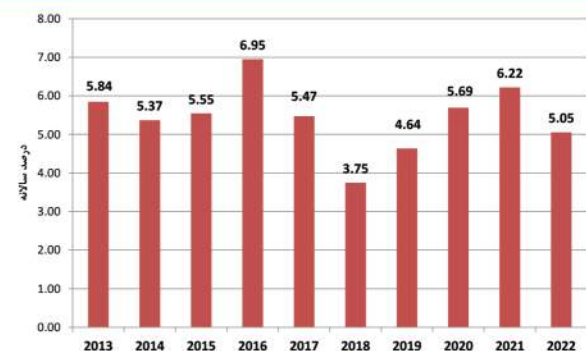
واردات کالا و خدمات آفریقای جنوبی طی سال های ۲۰۱۳ تا ۲۰۲۲



جریان سرمایه گذاری مستقیم خارجی در آفریقای جنوبی طی سال های ۲۰۱۳ تا ۲۰۲۲



ارزش افزوده صنعت آفریقای جنوبی طی سال های ۲۰۱۳ تا ۲۰۲۲



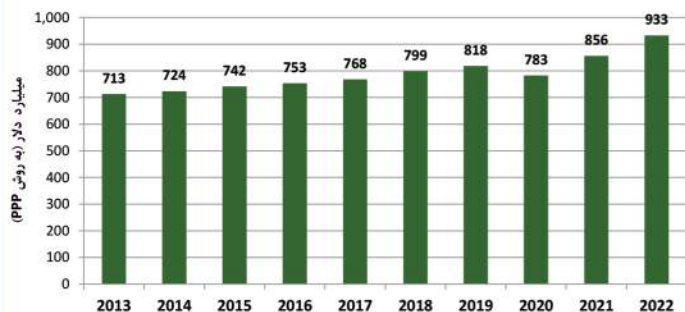
تورم، شاخص ضمنی GDP آفریقای جنوبی طی سال های ۲۰۱۳ تا ۲۰۲۲

در روش اطلس درآمد ناخالص ملی کشورها بر حسب پول داخلی با استفاده از عامل تبدیل اطلس (که از میانگین سه ساله نرخ های ارز برای هموار کردن اثرات نوسانات موقتی نرخ ارز استفاده میکند) به دلار آمریکا تبدیل شده و بر اساس تفاوت بین نرخ های تورم کشور ( محاسبه شده با استفاده از شاخص ضمنی تولید ناخالص داخلی در کشور) با چند کشور توسعه یافته ( میانگین وزنی شاخص ضمنی تولید ناخالص داخلی کشورها) تعدیل شده و سپس برای به دست آوردن سرانه به جمعیت تقسیم می گردد.

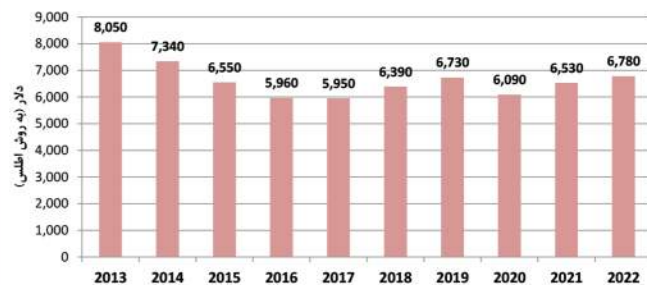
روش اطلس

درآمد ناخالص ملی سرانه به روش برابری قدرت خرید با استفاده از نرخهای PPP به دلار بین-المللی که قدرت خرید یکسانی با درآمد ناخالص ملی بر حسب دلار آمریکا دارد، تبدیل می شود.

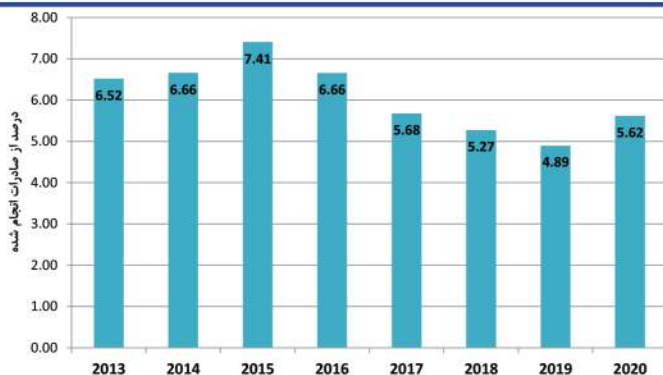
روش PPP



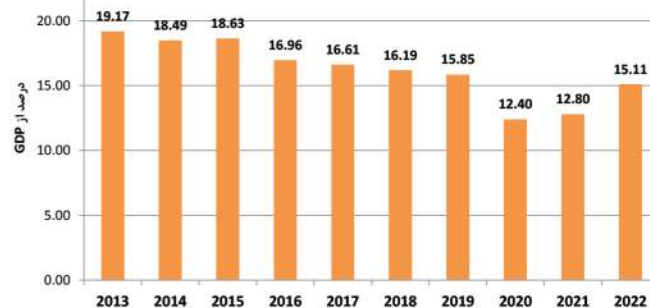
درآمد ناخالص ملی (GNI) در آفریقای جنوبی طی سال های ۲۰۱۳ تا ۲۰۲۲ به روش PPP



درآمد ناخالص ملی (GNI) به ازاء هر نفر در آفریقای جنوبی طی سال های ۲۰۱۳ تا ۲۰۲۲ به روش اطلس

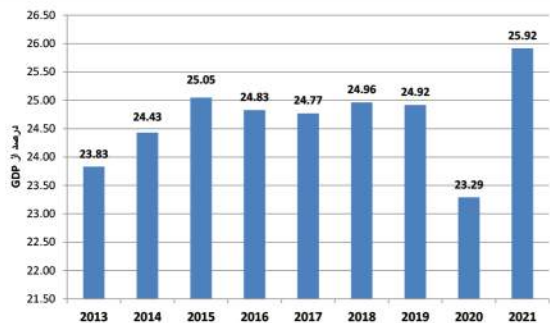


صادرات تولیدات با فناوری نوین در آفریقای جنوبی طی سال های ۲۰۱۳ تا ۲۰۲۰

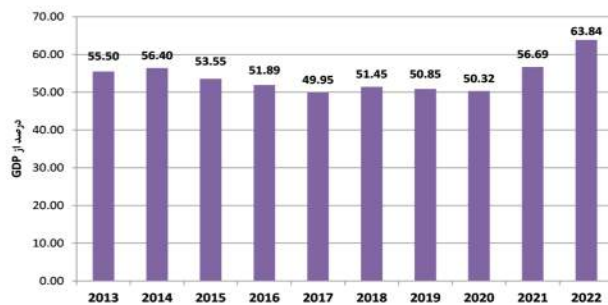


ایجاد سرمایه ناخالص در آفریقای جنوبی طی سال های ۲۰۱۳ تا ۲۰۲۲

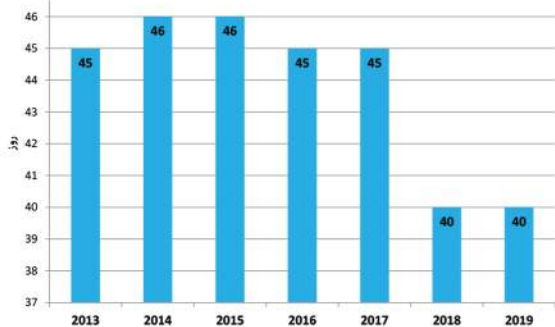
## فضای کسب و کار کشور آفریقای جنوبی



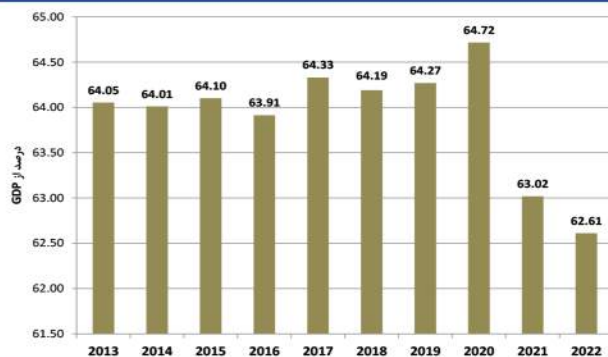
درآمد حاصل از مالیات آفریقای جنوبی طی سال های ۲۰۱۳ تا ۲۰۲۱



تجارت کالایی آفریقای جنوبی طی سال های ۲۰۱۳ تا ۲۰۲۲



زمان لازم برای شروع یک کسب و کار در آفریقای جنوبی طی سال های ۲۰۱۳ تا ۲۰۱۹



ارزش افزوده خدمات آفریقای جنوبی طی سال های ۲۰۱۳ تا ۲۰۲۲



## تجارت آفریقای جنوبی با جهان

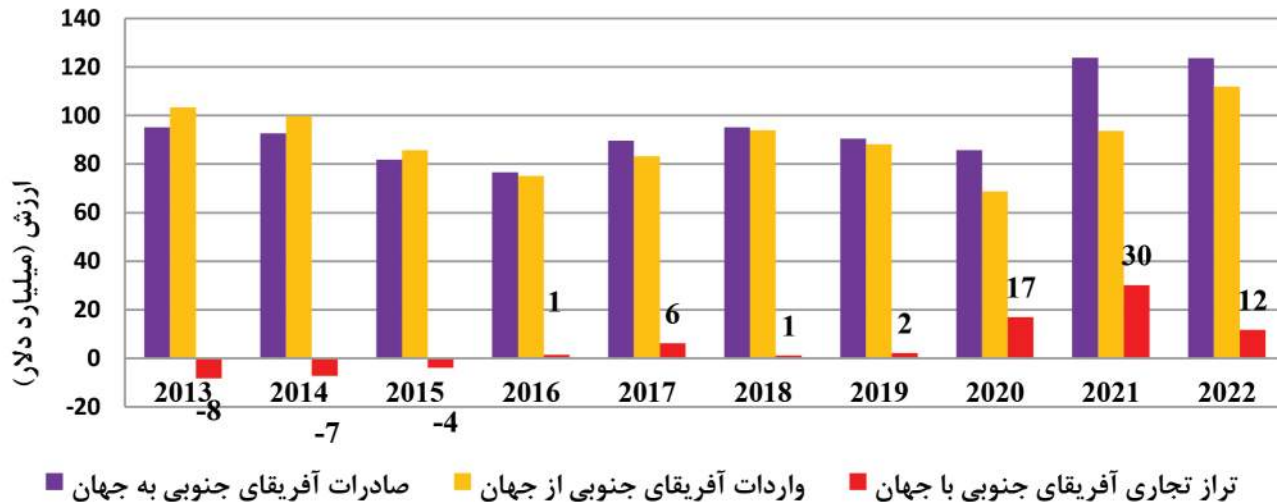
۱۲۴ میلیارد دلار

صادرات آفریقای جنوبی به جهان در سال ۲۰۲۲

۱۱۲ میلیارد دلار

واردات آفریقای جنوبی به جهان در سال ۲۰۲۲

## آفریقای جنوبی South Africa

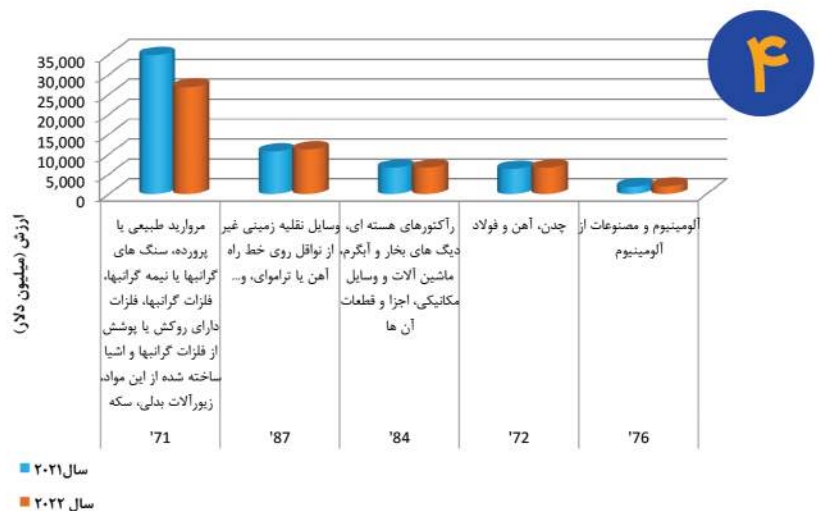
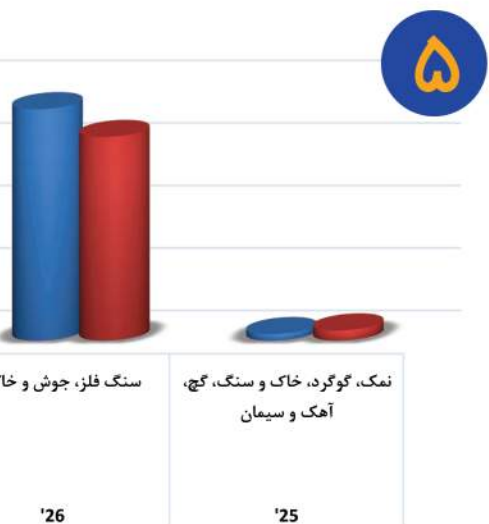
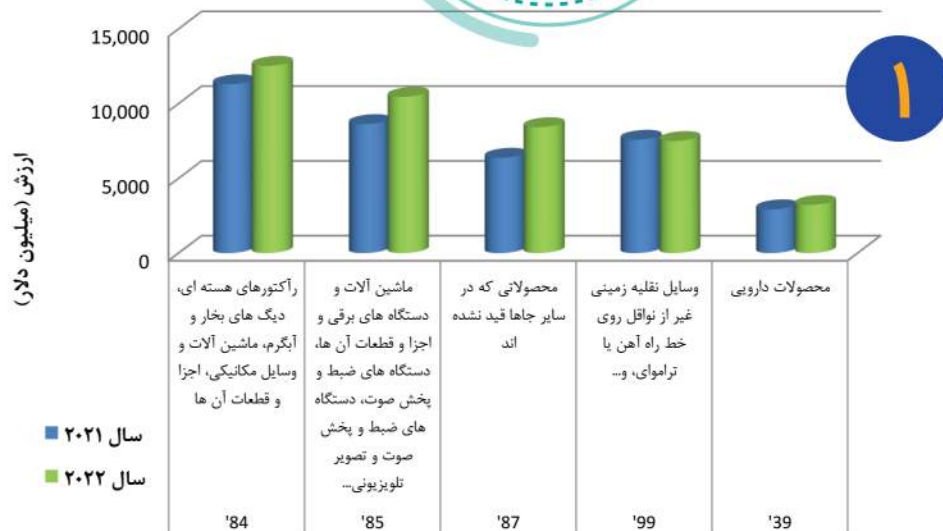



مبادلات تجاری آفریقای جنوبی با جهان طی سال های ۲۰۱۳ تا ۲۰۲۲



# تجارت آفریقای جنوبی با جهان

## بخش ۳



۴ فصل های عمده صادراتی آفریقای جنوبی به جهان در گروه صنعت طی سال های ۲۰۲۲ و ۲۰۲۱

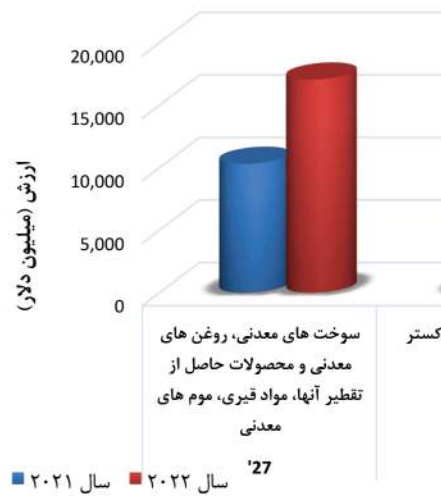
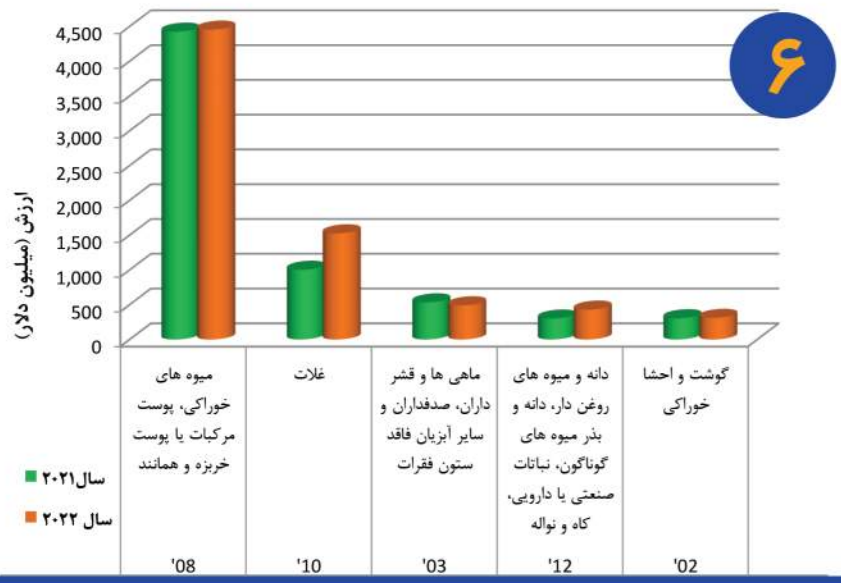
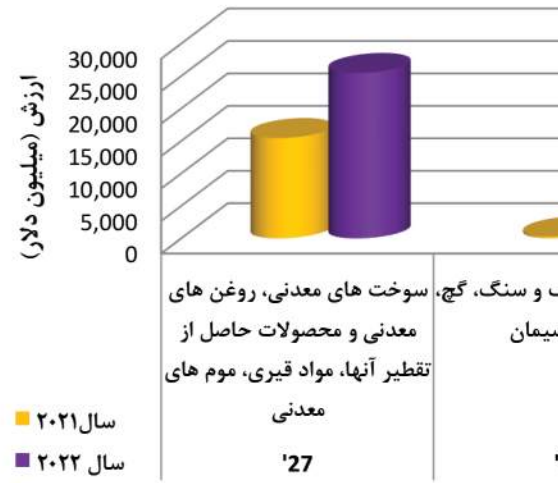
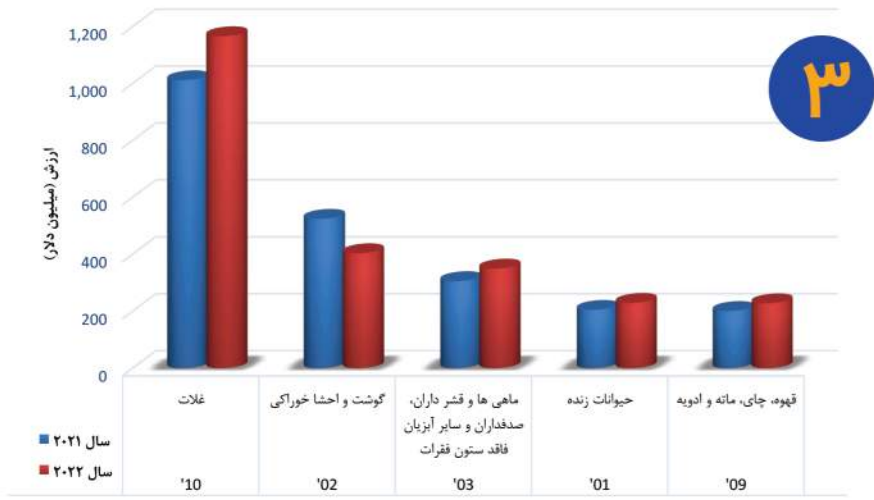
۵ فصل های عمده صادراتی آفریقای جنوبی به جهان در گروه معدن طی سال های ۲۰۲۲ و ۲۰۲۱

۶ فصل های عمده صادراتی آفریقای جنوبی به جهان در گروه کشاورزی طی سال های ۲۰۲۲ و ۲۰۲۱

۱ فصل های عمده وارداتی آفریقای جنوبی از جهان در گروه صنعت طی سال های ۲۰۲۲ و ۲۰۲۱

۲ فصل های عمده وارداتی آفریقای جنوبی از جهان در گروه معدن طی سال های ۲۰۲۲ و ۲۰۲۱

۳ فصل های عمده وارداتی آفریقای جنوبی از جهان در گروه کشاورزی طی سال های ۲۰۲۲ و ۲۰۲۱



## تجارت آفریقای جنوبی با جهان

ردیف	عمده کشورهای مقصد صادراتی	ارزش (میلیون دلار)	ردیف	عمده کشورهای مقصد صادراتی	ارزش (میلیون دلار)
۱	چین	۱۱,۹۴۳	۱۱	نامیبیا	۳,۴۸۰
۲	ایالات متحده آمریکا	۱۰,۹۵۶	۱۲	زیمباوه	۳,۲۲۸
۳	آلمان	۱۰,۰۰۱	۱۳	زامبیا	۲,۷۲۶
۴	ژاپن	۸,۶۰۱	۱۴	کره جنوبی	۲,۷۰۱
۵	انگلیس	۶,۳۲۴	۱۵	امارات متحده عربی	۲,۵۱۱
۶	هلند	۵,۹۹۹	۱۶	ایتالیا	۱,۸۷۱
۷	موزامبیک	۵,۷۶۶	۱۷	اسواتینی	۱,۵۶۱
۸	هند	۵,۱۳۷	۱۸	جمهوری دمکرات کنگو	۱,۴۵۷
۹	بوتسوانا	۴,۷۰۶	۱۹	لسوتو	۱,۴۵۷
۱۰	بلژیک	۳,۹۸۱	۲۰	اسپانیا	۱,۴۱۲

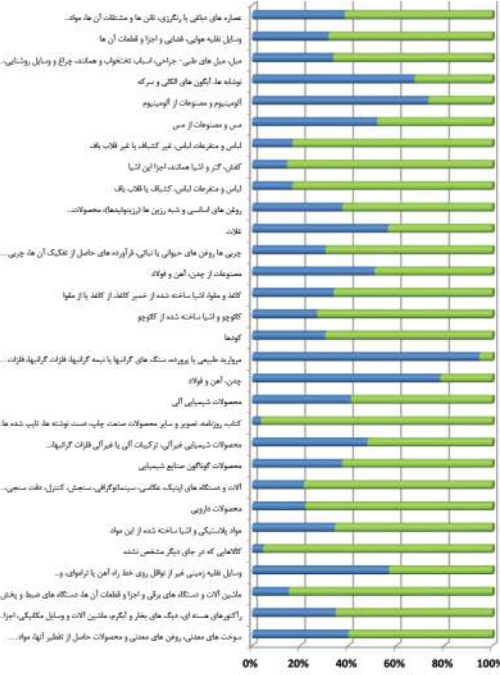
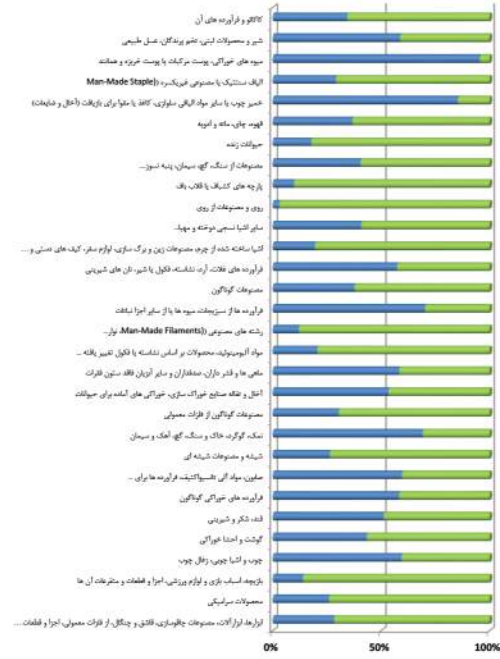

بیشتر کشور عمده مقصد صادراتی آفریقای جنوبی در سال ۲۰۲۲

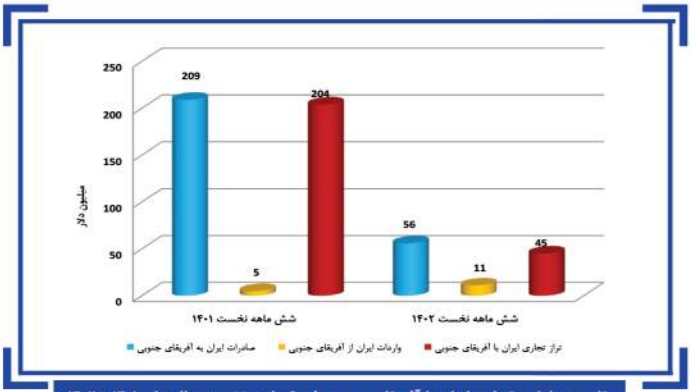
ردیف	عمده کشورهای مبدا وارداتی	ارزش (میلیون دلار)	ردیف	عمده کشورهای مبدا وارداتی	ارزش (میلیون دلار)
۱	چین	۲۲,۵۱۷	۱۱	نیجریه	۲,۲۶۵
۲	هند	۸,۳۶۰	۱۲	فرانسه	۲,۱۰۳
۳	آلمان	۸,۲۶۶	۱۳	ترکیه	۱,۸۵۲
۴	ایالات متحده آمریکا	۸,۲۳۲	۱۴	انگلستان	۱,۸۲۵
۵	عربستان سعودی	۴,۳۹۱	۱۵	اسپانیا	۱,۷۲۰
۶	امارات متحده عربی	۴,۱۳۹	۱۶	مالزی	۱,۶۳۳
۷	تایلند	۳,۰۸۴	۱۷	برزیل	۱,۵۹۸
۸	ژاپن	۲,۸۴۱	۱۸	هلند	۱,۵۱۸
۹	عمان	۲,۶۵۴	۱۹	بلژیک	۱,۴۳۵
۱۰	ایتالیا	۲,۴۶۹	۲۰	اسواتینی	۱,۳۵۳

بیشتر کشور عمده مبدا وارداتی آفریقای جنوبی در سال ۲۰۲۲

صادرات  
واردات







مقایسه مبادلات تجاری ایران با آفریقای جنوبی طی ۶ ماهه نخست سال های ۱۴۰۱ و ۱۴۰۲

۵۶ میلیون دلار



صادرات ایران در ۶ ماهه نخست سال ۱۴۰۲

۱۱ میلیون دلار



واردات ایران در ۶ ماهه نخست سال ۱۴۰۲

# آفریقای جنوبی

## South Africa



### کودها

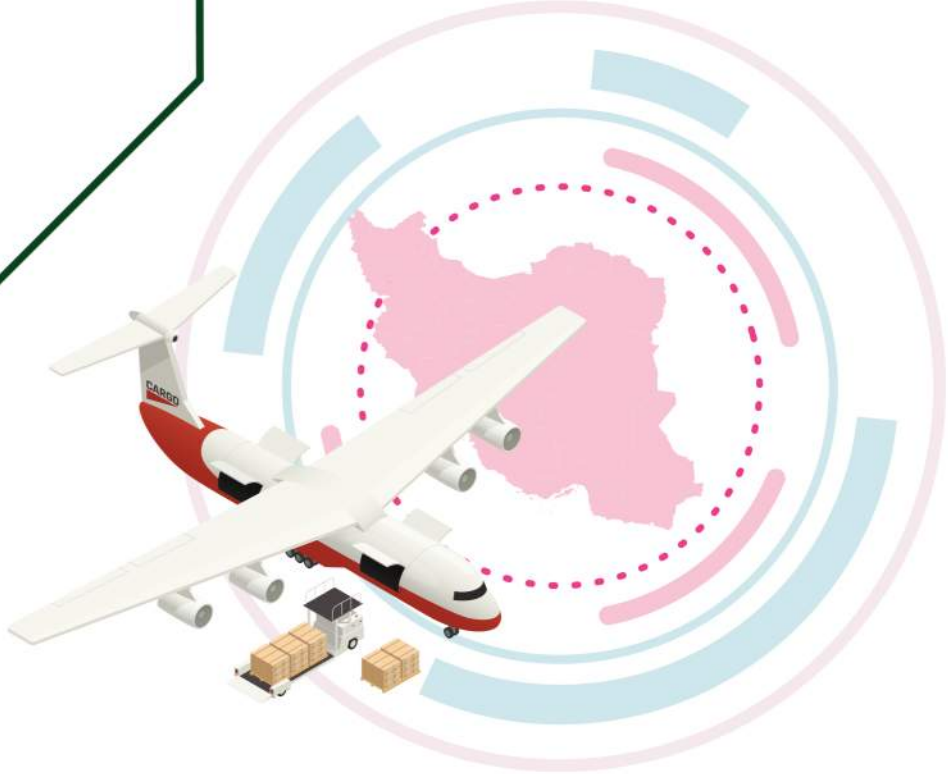


بیشترین محصول صادراتی ایران به آفریقای جنوبی

انگم ها، صمغ ها، رزین ها و سایر شیره ها و عصاره نباتی



بیشترین محصول وارداتی ایران از آفریقای جنوبی



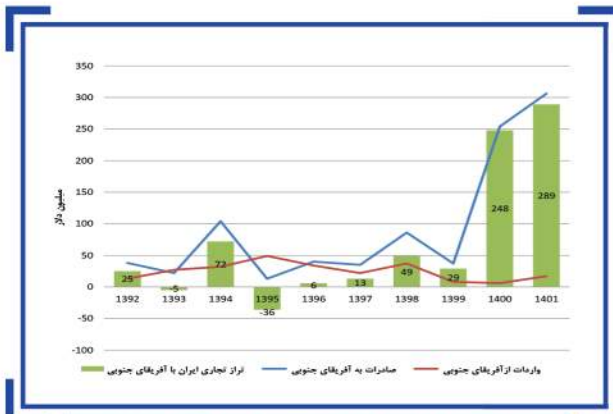
ردیف	شرح کالای وارداتی	ارزش دلاری	ردیف	شرح کالای وارداتی	ارزش دلاری
۱	انگم ها، صمغ ها، رزین ها و سایر شیره ها و عصاره نباتی	۵۱۰۷۰۳۷۷	۸	صابون، مواد آلی نانسوباکتف، فرآورده ها برای ...	۱۴۱۸۸۷
۲	راکتورهای هسته ای، دیگ های بخار و آبگرم، ماشین آلات و وسایل مکانیکی، اجزا و قطعات آن ها	۲۸۴۷۰۴۰	۹	سوخت های معدنی، روغن های معدنی و محصولات حاصل از تقطیر آنها، مواد قیری، موم های معدنی	۱۰۲۰۴۲۸
۳	سنگ فلز، جوش و خاکستر	۱۰۳۸۴۰۵۸۲	۱۰	ابزارها، ابزارآلات، مصنوعات چاقوسازی، فلش و چنگال، از فلزات معمولی، اجزا و قطعات این مصنوعات از فلزات معمولی	۸۴۰۷۱۰
۴	چدن، آهن و فولاد	۵۵۸۰۹۷۳	۱۱	کودها	۷۳۰۱۳۰
۵	دانه و میوه های روغن دار، دانه و بذر میوه های کونژاکن، نباتات صنعتی یا دارویی، کاه و نواله	۱۷۱۰۴۷۵	۱۲	ماشین آلات و دستگاه های برقی و اجزا و قطعات آن ها، دستگاه های ضبط و پخش صوت، دستگاه های ضبط و پخش صوت و تصویر تلویزیونی...	۴۷۰۷۹۸
۶	محصولات شیمیایی غیرآلی، ترکیبات آلی با غیرآلی فلزات گرانبها...	۱۵۱۰۹۶۰	۱۳	الآت و دستگاه های اپتیک، عکاسی، سینماوگرافی، سنجش، کنترل، دقت سنجی، آلات و دستگاه های طبی- جراحی، اجزا و قطعات و متفرعات آن ها	۱۶۰۱۳۵
۷	عصاره های دانه ای یا رنگرزی، تان ها و مشتقات آن ها، مواد...	۱۴۴۰۴۴۳			

عمده اقلام وارداتی ایران از آفریقای جنوبی در ۶ ماهه نخست سال ۱۴۰۲

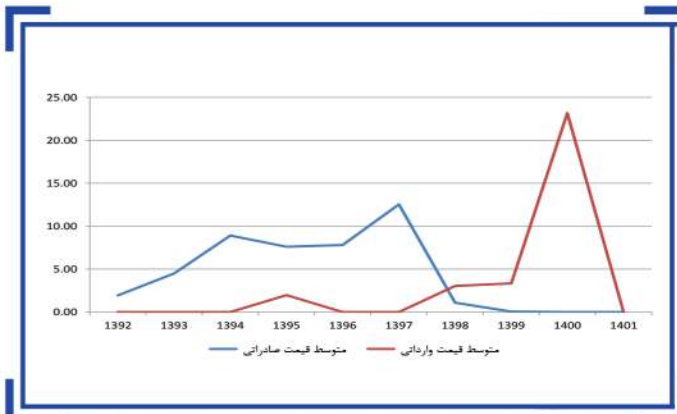
ردیف	شرح کالای صادراتی	ارزش دلاری	ردیف	شرح کالای صادراتی	ارزش دلاری
۱	کودها	۴۷۰۸۱۰۳۵۲	۷	ماشین آلات و دستگاه های برقی و اجزا و قطعات آن ها، دستگاه های ضبط و پخش صوت، دستگاه های ضبط و پخش صوت و تصویر تلویزیونی...	۲۲۹۰۳۲۲
۲	سوخت های معدنی، روغن های معدنی و محصولات حاصل از تقطیر آنها، مواد قیری، موم های معدنی	۴۰۹۹۹۰۵۴۳	۸	محصولات شیمیایی غیرآلی، ترکیبات آلی با غیرآلی فلزات گرانبها...	۵۶۰۰۰۰
۳	چدن، آهن و فولاد	۲۰۱۵۱۸۴۰	۹	قند، شکر و شیرینی	۴۵۰۴۰۵
۴	فروش و سایر کفپوش ها از مواد نسجی	۹۸۹۰۲۷۶	۱۰	خرما تازه و خشک کرده	۴۳۰۷۰۸
۵	مصنوعات از چدن، آهن و فولاد	۲۷۷۰۴۶۲	۱۱	انگم ها، صمغ ها، رزین ها و سایر شیره ها و عصاره نباتی	۲۴۰۰۰۸
۶	فرآورده های فلاز، آرد، نشاسته، فکول یا شیره، تان های شیرینی	۲۶۱۰۸۷۲	۱۲	مواد پلاستیکی و اشیاء ساخته شده از این مواد	۲۱۰۹۶۸

عمده اقلام صادراتی ایران به آفریقای جنوبی در ۶ ماهه نخست سال ۱۴۰۲

# تجارت آفریقای جنوبی با ایران



رشد مبادلات تجاری ایران با آفریقای جنوبی طی سال های ۱۳۹۲ تا ۱۴۰۱



متوسط قیمت یک کیلوگرم کالای صادراتی و وارداتی ایران و آفریقای جنوبی طی سال های ۱۳۹۰ تا ۱۴۰۱

○ دلار



واردات کرمان از آفریقای جنوبی در ۶ ماهه نخست سال ۱۴۰۱

○ دلار

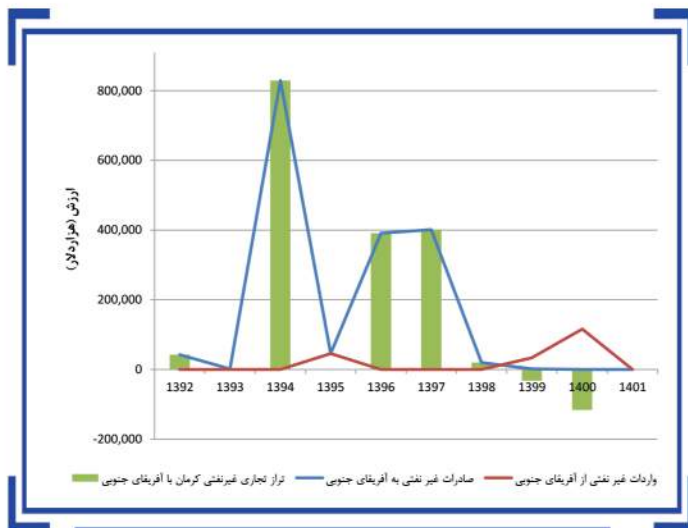


صادرات کرمان به آفریقای جنوبی در ۶ ماهه نخست سال ۱۴۰۱

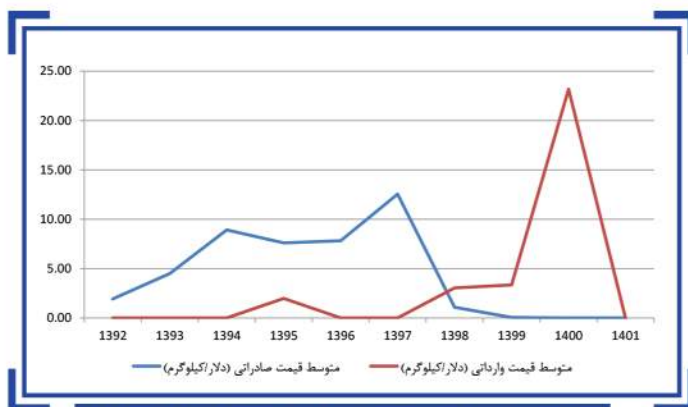
## آفریقای جنوبی South Africa







روند مبادلات تجاری استان کرمان با آفریقای جنوبی طی سال های ۱۳۹۲ تا ۱۴۰۱



متوسط قیمت یک کیلو کالای صادراتی و وارداتی کرمان و آفریقای جنوبی طی سال های ۱۳۹۲ الی ۱۴۰۱





# Business Review

Designer : Mehrdad Shamsi  
+98 912 098 2011





