



اتحاد بازرگانی، صنایع، معادن و کشاورزی کرمان
بخش توسعه بازار و بهبود فضای کسب و کار

تجارت خارجی استان کرمان

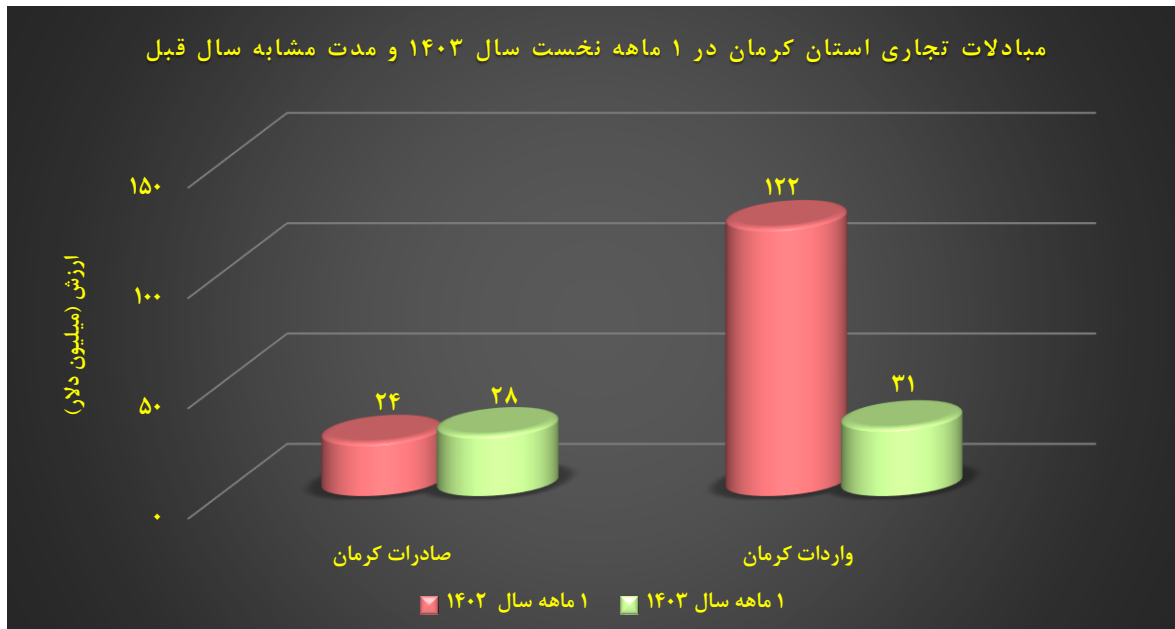
(۱ ماهه نخست سال ۱۴۰۳ و مقایسه با مدت مشابه سال قبل)

منبع: گمرک جمهوری اسلامی ایران

خرداد ماه ۱۴۰۳

۱. مقایسه اجمالی مبادلات تجاری استان کرمان

عنوان	صادرات (میلیون دلار)	واردات (میلیون دلار)	تراز تجاری (میلیون دلار)	درصد تغییر صادرات	درصد تغییر واردات
۱ ماهه نخست سال ۱۴۰۳	۲۸	۳۱	-۳	% ۱۶	% -۸۲
۱ ماهه نخست سال ۱۴۰۲	۲۴	۱۲۲	-۹۷		

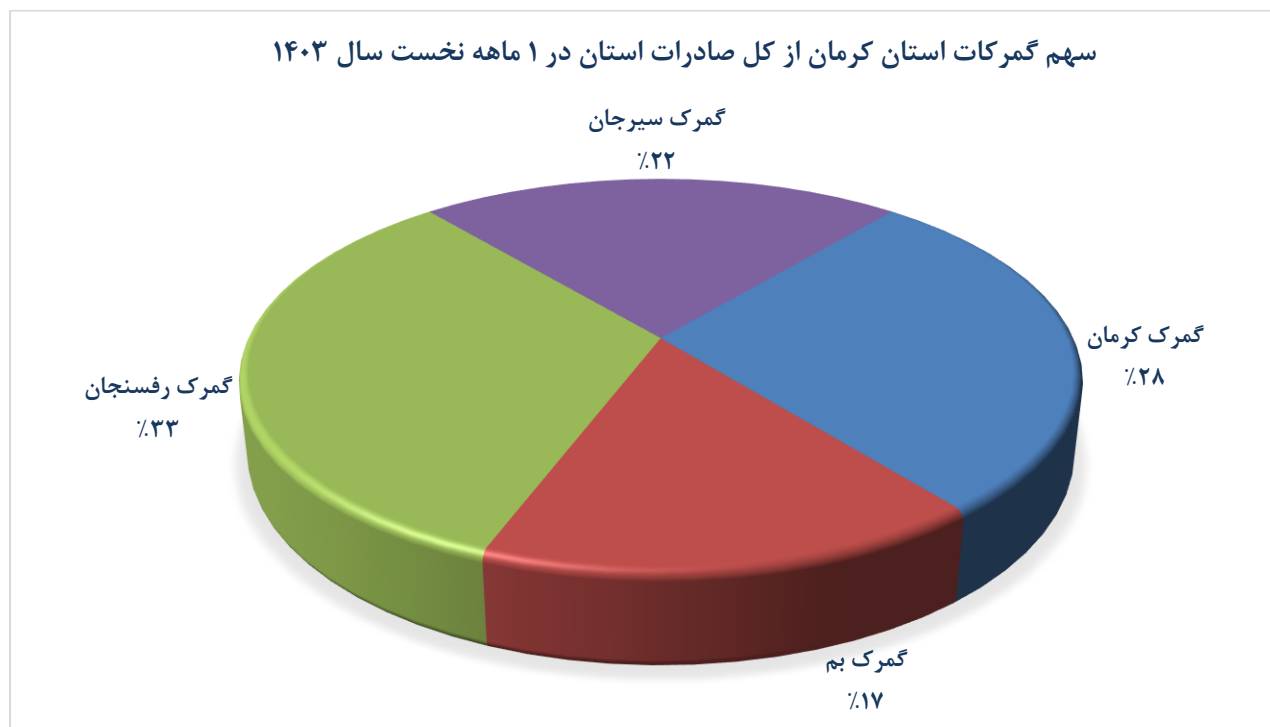


۲. صادرات استان کرمان

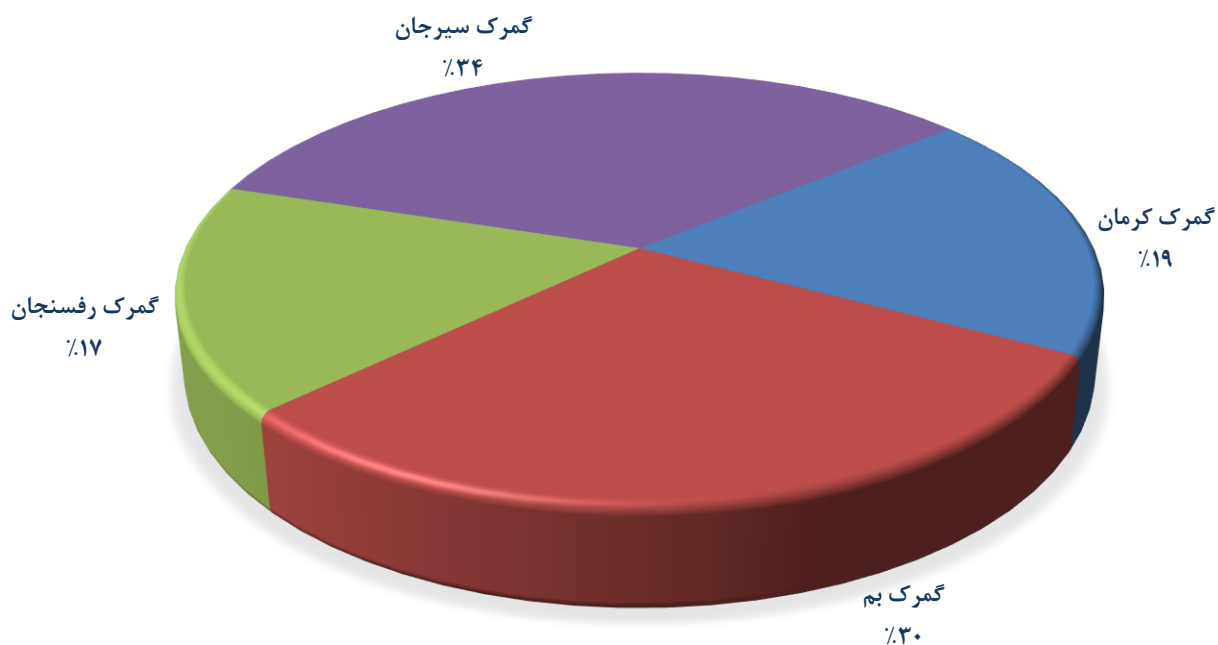
ماه	۱ ماهه نخست سال ۱۴۰۲		۱ ماهه نخست سال ۱۴۰۳		درصد تغییر
	وزن (کیلوگرم)	ارزش دلاری	وزن (کیلوگرم)	ارزش دلاری	
گمرک کرمان	۳,۸۴۷,۲۹۶	۷,۸۱۹,۳۲۴	۵,۴۸۵,۶۲۶	۴,۶۱۰,۲۴۴	۷۷
گمرک بم	۱۰,۵۷۹,۶۲۴	۴,۶۱۰,۷۱۱	۲۱,۵۷۱,۸۶۴	۷,۳۲۵,۱۲۶	-۴۱
گمرک رفسنجان	۴,۸۷۸,۱۸۵	۹,۱۹۲,۸۴۴	۱۱,۴۰۳,۶۴۷	۴,۱۳۹,۲۲۵	۱۳۴
گمرک سیرجان	۲,۹۸۰,۲۶۳	۶,۱۸۳,۵۰۴	۷,۳۱۱,۱۰۱	۸,۲۸۰,۶۸۵	-۲۸
جمع گمرکات	۲۲,۲۸۵,۳۶۸	۲۷,۸۰۶,۳۸۳	۴۵,۷۷۲,۲۳۸	۲۴,۳۵۵,۲۸۰	۱۵.۶

میزان صادرات استان کرمان در گروه های کالایی اصلی طی ۱ ماهه نخست سال های ۱۴۰۲ و ۱۴۰۳

درصد تغییر	ارزش (دلار)		درصد تغییر	وزن (کیلوگرم)		صادرات استان کرمان
	۱ ماهه نخست سال ۱۴۰۲	۱ ماهه نخست سال ۱۴۰۳		۱ ماهه نخست سال ۱۴۰۲	۱ ماهه نخست سال ۱۴۰۳	
۱۵.۶	۲۴,۳۵۵,۲۸۰	۲۷,۸۰۶,۳۸۳	-۵۶.۴	۴۵,۷۷۲,۲۳۸	۲۲,۲۸۵,۳۶۸	کل
۳۰.۹	۱۳,۵۳۷,۹۰۰	۱۷,۳۴۱,۸۴۶	-۵۷.۶	۲۲,۴۰۴,۰۵۳	۱۰,۶۷۰,۵۷۴	محصولات کشاورزی (فصل های کالایی ۱ تا ۱۴)
۲۶۰.۶	۲۲۰,۳۴۵	۷۴۲,۴۰۹	-۴۷.۰۵	۵,۱۱۸,۹۸۴	۲,۹۲۹,۵۲۳	محصولات معدنی (فصل های کالایی ۲۵، ۲۶ و ۲۷)
-۹.۱	۱۰,۵۹۷,۰۳۵	۹,۷۲۲,۱۲۸	-۵۷.۶	۱۸,۲۴۹,۲۰۱	۸,۶۸۵,۲۷۱	محصولات صنعتی (سایر فصل های کالایی)



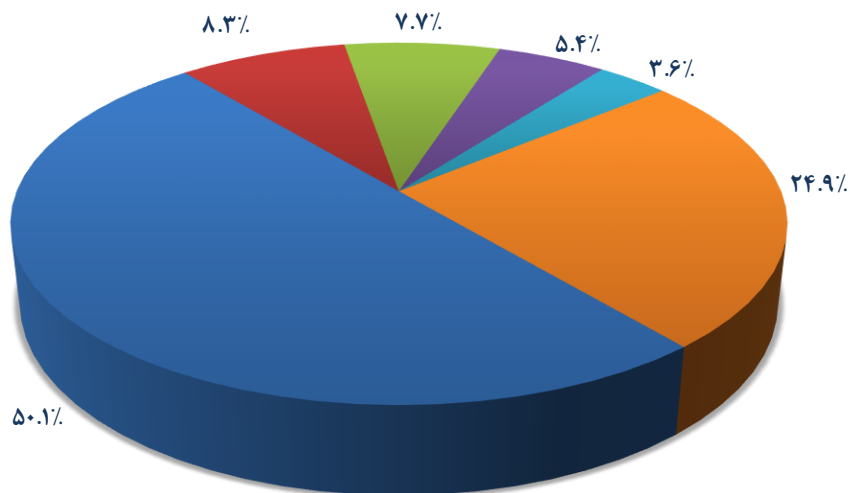
سهم گمرکات استان کرمان از کل صادرات استان در ۱ ماهه نخست سال ۱۴۰۲



اقلام عمده صادراتی استان کرمان در ۱ ماهه نخست سال های ۱۴۰۲ و ۱۴۰۳

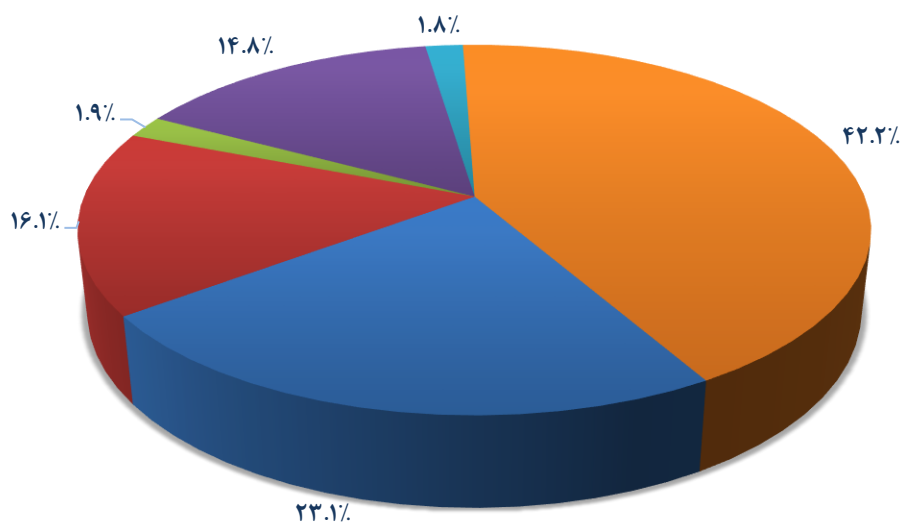
ردیف	نام کالا	۱ ماهه نخست سال ۱۴۰۲		۱ ماهه نخست سال ۱۴۰۳		درصد تغییر	
		ارزش (دلار)	وزن (کیلوگرم)	ارزش (دلار)	وزن (کیلوگرم)	وزن	ارزش
۱	پسته تازه و خشک کرده	۵,۶۳۸,۲۲۳	۶۹۴,۷۱۵	۱۳,۹۲۸,۹۲۴	۱,۱۴۹,۲۹۷	۶۵	۱۴۷
۲	مس و مصنوعات از مس	۳,۹۱۸,۷۳۶	۴۳۲,۷۶۵	۲,۳۱۴,۸۹۱	۲۵۲,۰۶۹	-۴۲	-۴۱
۳	اکسیدها و هیدراکسیدهای مولیبدن	۴۶۷,۱۴۲	۲۲,۰۰۰	۲,۱۴۲,۶۵۱	۱۲۲,۰۰۰	۴۵۵	۳۵۹
۴	قند و شکر و سایر شیرینی های بدون کاکائو	۳,۶۰۳,۵۶۴	۶,۱۸۷,۷۰۹	۱,۴۹۹,۳۷۳	۲,۵۸۴,۷۵۱	-۵۸	-۵۸
۵	سیب، تازه	۴۴۱,۴۶۴	۸۱۴,۲۸۴	۹۸۹,۶۸۲	۱,۷۹۹,۵۹۰	۱۲۱	۱۲۴
۶	سایر	۱۰,۲۸۶,۱۵۱	۳۷,۶۲۰,۷۶۵	۶,۹۳۰,۸۶۲	۱۶,۳۷۷,۶۶۱	-۵۶	-۳۳
	جمع کل صادرات استان	۲۴,۳۵۵,۲۸۰	۴۵,۷۷۲,۲۳۸	۲۷,۸۰۶,۳۸۳	۲۲,۲۸۵,۳۶۸	-۵۱	۱۴.۲

اقلام عمده صادراتی استان کرمان در ۱ ماهه نخست سال ۱۴۰۳



- پسته تازه و خشک کرده
- مس و مصنوعات از مس
- اکسیدها و هیدراکسیدهای مولیبدن
- قند و شکر و سایر شیرینی های بدون کاکائو
- سیب، تازه
- سایر

اقلام عمده صادراتی استان کرمان در ۱ ماهه نخست سال ۱۴۰۲



- پسته تازه و خشک کرده
- مس و مصنوعات از مس
- اکسیدها و هیدراکسیدهای مولیبدن
- قند و شکر و سایر شیرینی های بدون کاکائو
- سیب، تازه
- سایر

۱۰ کشور عمده مقصد صادرات استان کرمان در ۱ ماهه نخست سال ۱۴۰۳

ردیف	نام کشور	وزن (کیلوگرم)	ارزش (ریال)	ارزش (دلار)
۱	هند	۶۵۹,۵۹۰	۲,۱۵۴,۸۱۷,۴۴۰,۲۴۲	۵,۳۰۴,۱۳۷
۲	ترکیه	۴۵۱,۷۶۸	۱,۷۴۳,۸۸۶,۳۰۱,۲۳۸	۴,۲۹۰,۳۸۸
۳	افغانستان	۱۰,۱۳۱,۲۵۰	۱,۵۸۶,۸۵۸,۴۲۴,۴۹۰	۳,۹۰۹,۲۳۷
۴	امارات متحده عربی	۱۶۴,۰۹۰	۹۵۱,۲۲۸,۴۳۶,۱۹۷	۲,۳۴۱,۹۳۴
۵	آلمان	۱۷۴,۴۱۰	۹۲۴,۱۷۰,۱۹۵,۲۳۶	۲,۲۷۴,۳۶۸
۶	پاکستان	۳,۷۴۰,۳۱۴	۸۷۸,۷۹۱,۹۵۰,۶۵۸	۲,۱۶۵,۹۲۴
۷	فدراسیون روسیه	۴۲۴,۲۱۰	۷۳۸,۰۵۵,۰۱۹,۲۷۹	۱,۸۱۸,۶۳۲
۸	عراق	۳,۵۳۲,۶۷۱	۴۲۵,۲۷۵,۸۶۹,۴۲۲	۱,۰۴۷,۳۳۸
۹	ارمنستان	۱,۶۳۰,۰۰۰	۴۱۹,۴۳۶,۵۵۹,۰۹۴	۱,۰۳۱,۸۵۴
۱۰	کویت	۳۶,۹۵۰	۱۶۵,۹۲۸,۸۰۱,۲۲۰	۴۰۸,۲۰۰

رئز اقلام صادراتی استان کرمان در ۱ ماهه نخست سال ۱۴۰۳

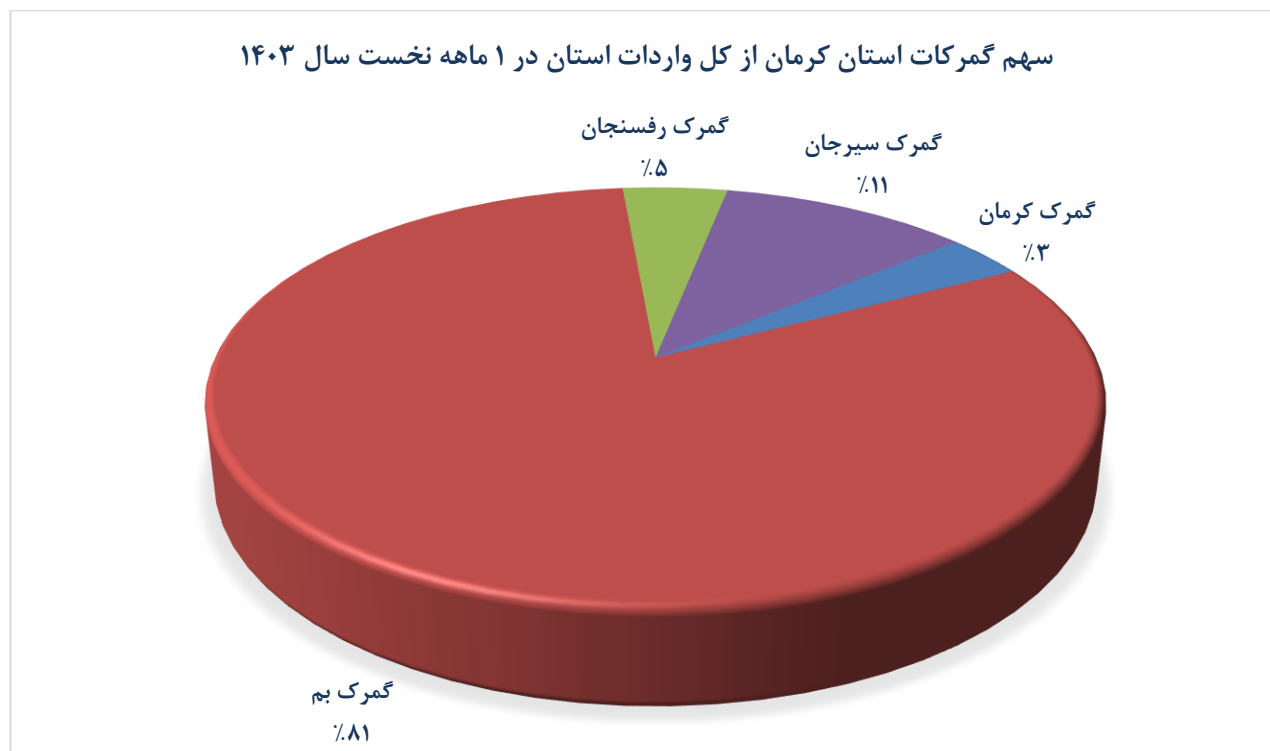
ردیف	نام کالا	وزن (کیلوگرم)	ارزش (ریال)	ارزش (دلار)
۱	پسته تازه و خشک کرده	۱,۱۴۹,۲۹۷	۵,۶۵۷,۳۱۴,۵۰۳,۸۳۷	۱۳,۹۲۸,۹۲۴
۲	مس و مصنوعات از مس	۲۵۲,۰۶۹	۹۴۰,۸۷۵,۸۸۶,۳۳۰	۲,۳۱۴,۸۹۱
۳	اکسیدها و هیدراکسیدهای مولیبدن	۱۲۲,۰۰۰	۸۷۰,۹۵۶,۷۱۹,۷۸۷	۲,۱۴۲,۶۵۱
۴	قند و شکر و سایر شیرینی های بدون کاکائو	۲,۵۸۴,۷۵۱	۶۰۸,۶۴۰,۷۴۶,۸۴۸	۱,۴۹۹,۳۷۳
۵	سیب، تازه	۱,۷۹۹,۵۹۰	۴۰۱,۴۷۷,۳۹۱,۲۱۴	۹۸۹,۶۸۲
۶	فرمومولیدن	۴۱,۰۰۰	۳۵۷,۷۶۴,۴۵۳,۶۹۶	۸۸۰,۱۳۳
۷	گوجه فرنگی تازه یا سرد کرده	۴,۴۱۶,۳۶۰	۳۳۸,۸۶۸,۵۰۱,۶۹۱	۸۳۴,۹۷۹
۸	محصولات پلاستیکی	۶۴۷,۳۷۰	۲۷۳,۴۷۳,۹۷۷,۸۱۳	۶۷۴,۰۷۰
۹	کک و نیمه کک از لیگنیت	۲,۰۳۴,۴۳۲	۲۵۷,۵۴۵,۹۵۷,۶۵۵	۶۳۳,۵۸۹
۱۰	خرما تازه و خشک کرده	۵۶۰,۷۱۷	۲۲۶,۶۸۶,۵۵۹,۶۷۴	۵۵۸,۱۷۱
۱۱	انواع کفش	۱۵۹,۴۱۷	۱۹۰,۷۳۸,۴۳۰,۷۷۵	۴۶۹,۶۷۳
۱۲	بادمجان، تازه یا سرد کرده	۱,۸۷۱,۱۷۵	۱۴۴,۲۵۱,۴۵۶,۴۷۳	۳۵۵,۵۴۲
۱۳	محصولات سرامیکی	۳,۷۴۸,۴۵۸	۱۴۱,۲۱۹,۴۰۳,۳۹۸	۳۴۷,۶۴۷
۱۴	پلی اتیلن	۳۱۱,۹۵۰	۱۱۹,۸۷۵,۲۳۰,۱۸۳	۲۹۵,۲۰۸
۱۵	فرش و سایر کفپوش ها از مواد نسجی	۳۴,۵۶۰	۷۲,۸۷۲,۰۰۶,۲۱۰	۱۷۹,۲۷۴

۱۷۶,۵۷۳	۷۱,۷۷۴,۰۰۳,۵۱۵	۱۳۱,۰۵۵	سایر اشیا نسجی دوخته و مهیا، به دست آمده از نوار یا اشکال همانند از پلی اتیلن یا پلی پروپیلن	۱۶
۱۷۰,۴۲۵	۶۹,۱۷۸,۴۱۱,۶۸۰	۱۰۱,۵۰۰	انگور خشک کرده کاشمیری و بی دانه	۱۷
۱۶۱,۱۲۰	۶۵,۴۹۲,۴۷۲,۹۶۰	۱۹,۸۳۵	ماشین آلات و وسایل مکانیکی، اجزا و قطعات آن ها، رآکتورهای هسته ای، دیگ های بخار و آبگرم	۱۸
۱۵۲,۱۴۷	۶۱,۷۷۹,۷۷۹,۹۸۵	۲۶۷,۱۱۵	فرآورده های غلات، آرد، نشاسته، فکول یا شیر، نان های شیرینی	۱۹
۱۲۹,۳۷۵	۵۲,۴۸۹,۳۹۲,۵۱۷	۲۲۳,۰۶۰	کیوی، تازه	۲۰
۱۱۹,۰۰۰	۴۸,۲۵۷,۷۱۳,۰۰۰	۴۵,۰۰۰	سایر میوه های خشک کرده	۲۱
۱۰۳,۲۶۶	۴۱,۹۷۵,۸۷۳,۴۷۸	۱۷,۶۵۰	مصنوعات گوناگون	۲۲
۸۴,۵۶۱	۳۴,۳۷۲,۹۳۱,۲۱۶	۱۱۲,۰۹۱	روغن موتور، روغن پایه معدنی، روغن صنعتی	۲۳
۷۸,۶۷۷	۳۱,۹۲۲,۷۸۹,۴۴۶	۳۵۱,۳۱۵	هندوا نه، تازه	۲۴
۷۶,۶۸۰	۳۱,۱۶۹,۱۱۶,۴۴۰	۴,۲۶۰	بادام، تازه یا خشک کرده	۲۵
۶۵,۵۰۷	۲۶,۶۲۷,۲۷۵,۱۱۹	۵۰,۷۷۹	اوات، نمد، پارچه های نبافته، نخ های ویژه، ریسمان، طناب و..	۲۶
۵۷,۷۴۴	۲۳,۴۴۴,۳۵۲,۷۲۰	۴۸,۰۰۰	شیر و خامه	۲۷
۴۷,۵۳۰	۱۹,۳۲۰,۱۳۶,۹۹۰	۴۹,۰۰۰	عصاره های دباغی یا رنگرزی، تانن ها و مشتقات آن ها	۲۸
۳۴,۴۷۷	۱۳,۹۸۸,۵۴۱,۴۳۲	۲۶,۵۲۱	فرآورده های خوراکی گوناگون	۲۹
۲۷,۰۸۷	۱۰,۹۸۴,۵۰۹,۸۴۹	۴۵,۹۱۰	روغن های اسانسی و شبه رزین ها، به جز گلاب استحصالی از گل محمدی	۳۰
۲۶,۲۷۴	۱۰,۶۵۴,۶۷۴,۱۲۰	۱۴,۶۰۰	مصنوعات از چدن، آهن و فولاد	۳۱
۲۴,۲۷۵	۹,۸۴۹,۹۷۲,۷۵۷	۱۰۱,۱۴۶	صابون، مواد آلی تانسو اکتیف، سایر جلاها، واکس ها و فرآورده های مشابه	۳۲
۲۴,۲۵۹	۹,۸۵۴,۱۵۶,۳۴۱	۷۸۳,۰۰۰	سیمان	۳۳
۲۴,۱۳۴	۹,۷۸۶,۹۸۸,۶۱۸	۲۱,۹۴۰	محصولات مناسب برای استفاده به عنوان چسب یا چسباننده	۳۴
۲۲,۶۸۰	۹,۱۹۷,۳۵۲,۳۶۰	۲۱,۰۰۰	برنج کامل سفیدشده صیقلی یا براق شده	۳۵
۲۰,۴۶۳	۸,۳۱۷,۷۸۱,۳۶۴	۶,۴۸۰	محصولات دارویی	۳۶
۱۷,۶۵۴	۷,۱۵۹,۰۶۵,۲۸۲	۱۴,۷۱۵	کاغذ و مقوا، اشیا ساخته شده از خمیر کاغذ، از کاغذ یا مقوا	۳۷
۱۵,۷۳۲	۶,۳۷۹,۷۵۰,۷۶۴	۴,۹۶۸	فرآورده ها و کنسروهای ماهی تن، لیستائو بونیت (بااستثنای قیمة شده)	۳۸
۱۲,۸۹۱	۵,۲۳۹,۹۷۲,۳۵۳	۱,۵۰۰	کاکائو و فرآورده های آن	۳۹
۱۱,۲۶۳	۴,۵۷۸,۲۱۲,۸۲۱	۴۸,۵۵۰	سیب زمینی، تازه یا سرد کرده	۴۰

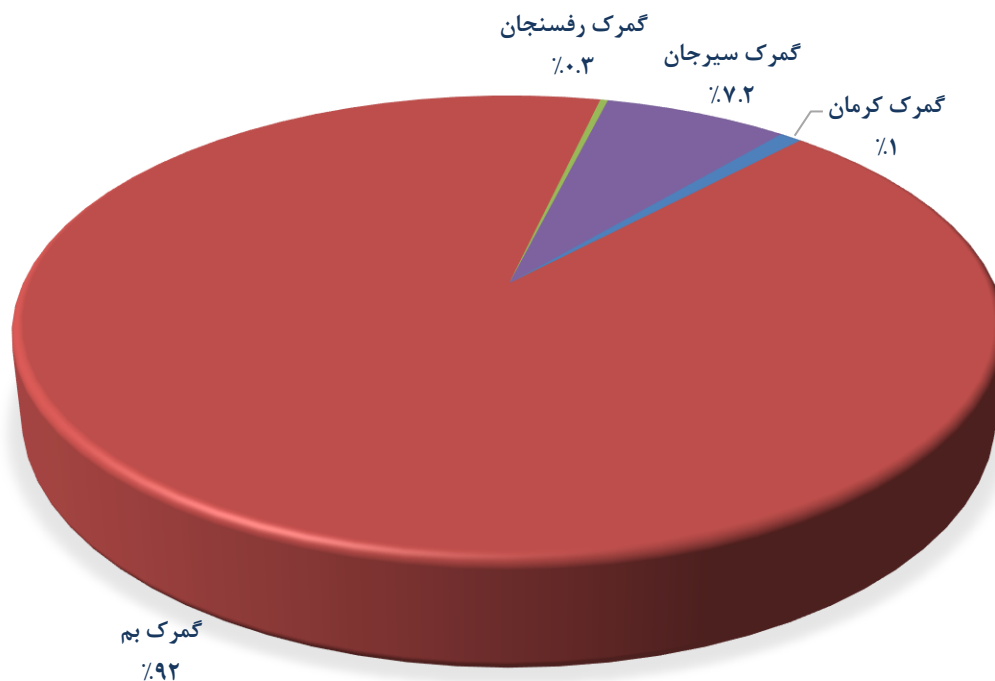
۹,۶۰۸	۳,۹۰۵,۶۸۹,۵۳۰	۹,۴۱۲	فرآورده ها از سبزیجات، میوه ها یا از سایر اجزا نباتات	۴۱
۸,۷۰۴	۳,۵۳۱,۴۸۶,۰۶۷	۳۰,۷۵۰	فلفل فرنگی، زراعی و گلخانه ای، تازه یا سرد کرده	۴۲
۲۷,۸۰۶,۳۸۳	۱۱,۲۹۳,۹۸۴,۶۷۵,۳۱۸	۲۲,۲۸۵,۳۶۸	جمع کل	

۳. واردات استان کرمان

درصد تغییر		۱ ماهه نخست سال ۱۴۰۲		۱ ماهه نخست سال ۱۴۰۳		ماه
ارزش	وزن	ارزش دلاری	وزن (کیلوگرم)	ارزش دلاری	وزن (کیلوگرم)	
-۱	-۴۱	۱,۰۶۵,۶۲۶	۲۴۰,۷۳۷	۱,۰۵۱,۶۴۷	۱۵۰,۲۳۰	گمرک کرمان
-۸۵	-۸۴	۱۱۱,۴۱۳,۱۵۲	۱۰,۱۳۶,۶۲۴	۲۵,۱۲۷,۶۱۳	۲,۴۱۱,۷۱۰	گمرک بم
۳۱۱	۵۹۴	۳۶۵,۹۵۹	۱۰۰,۳۰۰	۱,۳۹۹,۳۱۵	۶۴۲,۰۰۰	گمرک رفسنجان
-۶۸	-۷۶	۸,۸۰۹,۴۶۶	۹۶۶,۶۶۶	۳,۳۳۲,۳۳۹	۳۰۱,۸۱۸	گمرک سیرجان
-۸۲	-۷۶	۱۲۱,۶۵۴,۲۰۳	۱۱,۴۴۴,۳۲۷	۳۰,۹۱۰,۹۱۴	۳,۵۰۵,۷۵۸	جمع گمرکات



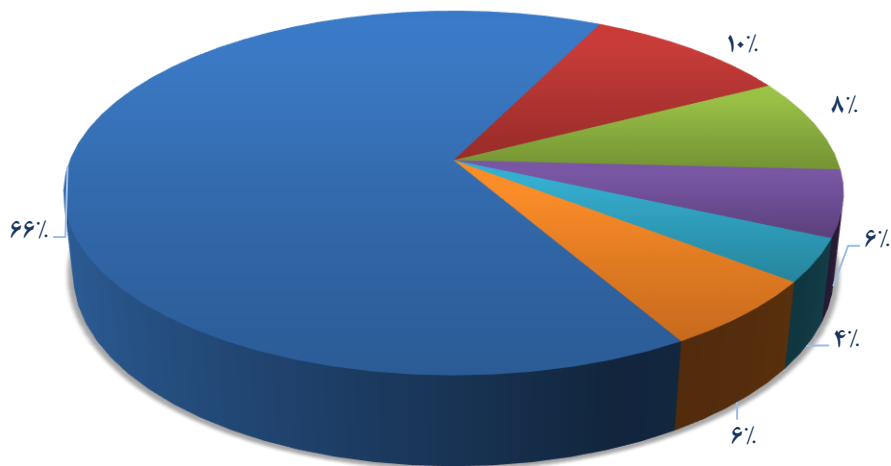
سهم گمرکات استان کرمان از کل واردات استان در ۱ ماهه نخست سال ۱۴۰۲



اقلام عمده وارداتی استان کرمان در ۱ ماهه نخست سال های ۱۴۰۲ و ۱۴۰۳

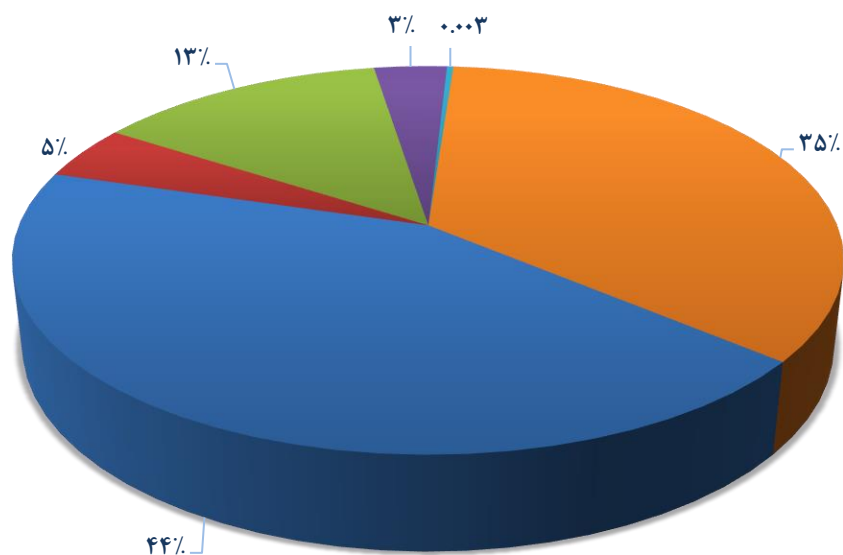
ردیف	نام محصول	۲ ماهه نخست سال ۱۴۰۲		۲ ماهه نخست سال ۱۴۰۳		درصد تغییر
		وزن (کیلوگرم)	ارزش (دلار)	وزن (کیلوگرم)	ارزش (دلار)	
۱	قطعات منفصله ماشین آلات راهسازی، خودرو و سایر ماشین آلات	۲,۱۴۱,۵۷۹	۲۰,۲۸۸,۰۰۹	۵,۶۷۹,۹۲۰	۵۲,۹۲۰,۵۰۶	-۶۲
۲	ماشین آلات و دستگاه های برقی	۹۸,۱۹۶	۳,۱۳۲,۸۶۱	۲۳۴,۲۲۶	۵,۴۸۳,۰۳۵	-۴۳
۳	ماشین آلات و وسایل مکانیکی	۱۸۰,۵۶۹	۲,۵۹۵,۸۷۴	۱,۳۱۸,۴۳۸	۱۶,۲۷۵,۶۷۰	-۸۴
۴	اجزاء و قطعات نشیمنهای وسایل نقلیه زمینی، چراغ ها و وسایل روشنایی	۱۶۹,۵۸۹	۱,۸۲۱,۲۴۹	۳۸۵,۸۴۶	۴,۰۹۳,۴۸۶	-۵۶
۵	سنگ فلز، جوش و خاکستر	۴۰۰,۰۰۰	۱,۱۷۶,۳۱۳	۱۰۰,۰۰۰	۳۵۳,۹۸۳	۲۳۲
۶	سایر	۵۱۵,۸۲۵	۱,۸۹۶,۶۰۸	۳,۷۲۵,۸۹۷	۴۲,۵۲۷,۵۲۳	-۹۶
	جمع کل واردات استان	۳,۵۰۵,۷۵۸	۳۰,۹۱۰,۹۱۴	۱۱,۴۴۴,۳۲۷	۱۲۱,۶۵۴,۲۰۳	-۷۵

اقلام عمده وارداتی استان کرمان در ۱ ماهه نخست سال ۱۴۰۳



- | | |
|---|---|
| ■ قطعات منفصله ماشین آلات راهسازی، خودو و سایر ماشین آلات | ■ ماشین آلات و دستگاه های برقی |
| ■ ماشین آلات و وسایل مکانیکی | ■ اجزاء و قطعات نشیمنهای وسایل نقلیه زمینی، چراغ ها و وسایل روشنایی |
| ■ سنگ فلز، جوش و خاکستر | ■ سایر |

اقلام عمده وارداتی استان کرمان در ۱ ماهه نخست سال ۱۴۰۲



- | | |
|---|---|
| ■ قطعات منفصله ماشین آلات راهسازی، خودو و سایر ماشین آلات | ■ ماشین آلات و دستگاه های برقی |
| ■ ماشین آلات و وسایل مکانیکی | ■ اجزاء و قطعات نشیمنهای وسایل نقلیه زمینی، چراغ ها و وسایل روشنایی |
| ■ سنگ فلز، جوش و خاکستر | ■ سایر |

کشورهای مبدا واردات استان کرمان در ۱ ماهه نخست سال ۱۴۰۳

ردیف	نام کشور	وزن (کیلوگرم)	ارزش (ریال)	ارزش (دلار)
۱	چین	۲,۸۲۱,۹۳۰	۷,۷۰۱,۶۲۲,۸۷۵,۷۲۸	۲۷,۰۲۳,۲۳۸
۲	امارات متحده عربی	۵۰۱,۴۲۰	۶۵۴,۱۲۶,۱۲۱,۷۴۹	۲,۲۹۵,۱۸۱
۳	عمان	۳۹,۴۷۰	۲۴۴,۵۹۹,۳۰۰,۱۲۸	۸۵۸,۲۴۳
۴	آلمان	۴۱,۴۰۰	۱۲۶,۲۴۱,۸۶۹,۵۵۳	۴۴۲,۹۵۴
۵	هلند	۵۰,۹۰۰	۴۵,۹۷۵,۰۹۹,۰۰۰	۱۶۱,۳۱۶
۶	ترکیه	۵۰,۶۳۸	۳۷,۰۴۵,۰۲۲,۲۴۰	۱۲۹,۹۸۲

ریزاقلام وارداتی استان کرمان در ۱ ماهه نخست سال ۱۴۰۳

ردیف	نام کالا	وزن (کیلوگرم)	ارزش (ریال)	ارزش (دلار)
۱	قطعات منفصله ماشین آلات راهسازی، خودو و سایر ماشین آلات	۲,۱۴۱,۵۷۹	۵,۷۸۲,۰۸۲,۲۲۲,۵۶۷	۲۰,۲۸۸,۰۰۹
۲	ماشین آلات و دستگاه های برقی	۹۸,۱۹۶	۸۹۲,۸۶۶,۰۱۳,۲۹۶	۳,۱۳۲,۸۶۱
۳	ماشین آلات و وسایل مکانیکی	۱۸۰,۵۶۹	۷۳۹,۸۲۳,۷۵۹,۰۷۶	۲,۵۹۵,۸۷۴
۴	اجزاء و قطعات نشیمنهای وسایل نقلیه زمینی، چراغ ها و وسایل روشنایی	۱۶۹,۵۸۹	۵۱۹,۰۵۵,۹۱۷,۹۷۶	۱,۸۲۱,۲۴۹
۵	سنگ فلز، جوش و خاکستر	۴۰۰,۰۰۰	۳۳۵,۲۴۹,۲۸۰,۰۰۰	۱,۱۷۶,۳۱۳
۶	وسایل نقلیه زمینی و اجزا و قطعات آن ها	۱۰۲,۴۶۴	۲۰۲,۱۵۱,۸۲۵,۵۵۸	۷۰۹,۳۰۵
۷	مصنوعات از چدن، آهن و فولاد	۴۴,۴۶۲	۱۴۲,۸۸۰,۳۱۲,۰۷۸	۵۰۱,۳۳۵
۸	سوخخت های معدنی، روغن های معدنی و محصولات حاصل از تقطیر آنها، مواد قیری، موم های معدنی	۲۴۲,۰۰۰	۶۳,۵۵۵,۵۴۰,۴۰۰	۲۲۳,۰۰۲
۹	کاغذ و مقوا، اشیا ساخته شده از خمیر کاغذ، از کاغذ یا از مقوا	۵۱,۰۰۰	۴۹,۸۴۹,۳۸۴,۰۰۰	۱۷۴,۹۱۰
۱۰	رشته های مصنوعی	۵۰,۹۰۰	۴۵,۹۷۵,۰۹۹,۰۰۰	۱۶۱,۳۱۶
۱۱	آلات و دستگاه های اپتیک، عکاسی، سینماتوگرافی، سنجش، کنترل، دقت سنجی، آلات و دستگاه های طبی - جراحی، اجزا و قطعات و متفرعات آن ها	۴,۳۵۱	۱۵,۴۷۲,۶۰۰,۰۰۰	۵۴,۲۹۰
۱۲	مواد پلاستیکی و اشیا ساخته شده از این مواد	۱۶,۰۰۰	۱۲,۸۶۷,۱۷۱,۲۰۰	۴۵,۱۴۸
۱۳	لاستیک، تایر و شیلنگ از کائوچو	۲,۲۸۰	۵,۹۶۲,۲۲۱,۸۲۴	۲۰,۹۲۰

۶,۳۸۲	۱,۸۱۸,۹۴۱,۴۲۳	۲,۳۶۸	عصاره های دباغی یا رنگرزی، تانن ها و مشتقات آن ها، مواد...	۱۴
۳۰,۹۱۰,۹۱۴	۸,۸۰۹,۶۱۰,۲۸۸,۳۹۸	۳,۵۰۵,۷۵۸	جمع کل	