



انجمن بازرگانی، صنایع، معادن و کشاورزی کرمان  
بخش توسعه بازار و بهبود فضای کسب و کار

## تجارت خارجی استان کرمان


( ۲ ماهه نخست سال ۱۴۰۳ و مقایسه با مدت مشابه سال قبل )

منبع: گمرک جمهوری اسلامی ایران

خرداد ماه ۱۴۰۳

## ۱. مقایسه اجمالی مبادلات تجاری استان کرمان

عنوان	صادرات (میلیون دلار)	واردات (میلیون دلار)	تراز تجاری (میلیون دلار)	درصد تغییر صادرات	درصد تغییر واردات
۲ ماهه نخست سال ۱۴۰۳	۷۷	۵۹۹	-۵۲۱	% ۷۰	% ۶۲
۲ ماهه نخست سال ۱۴۰۲	۴۷	۳۸۳	-۳۳۶		

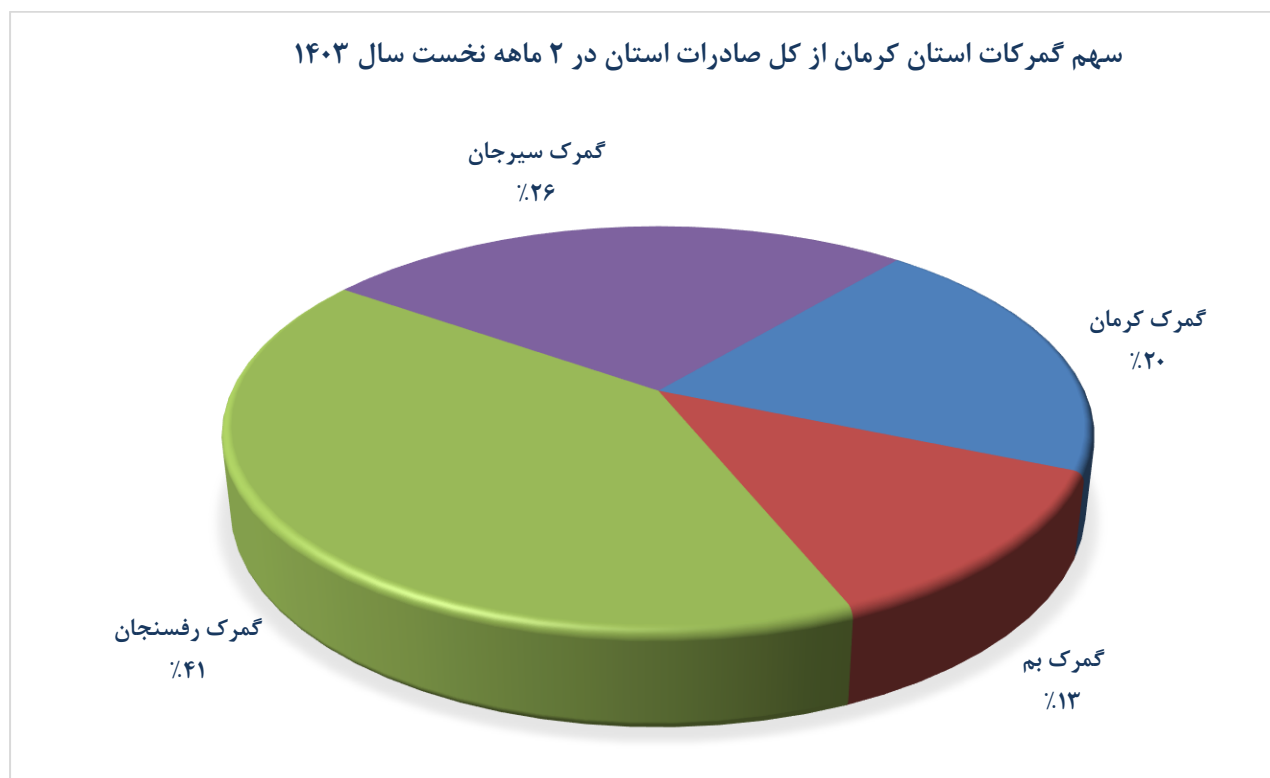


## ۲. صادرات استان کرمان

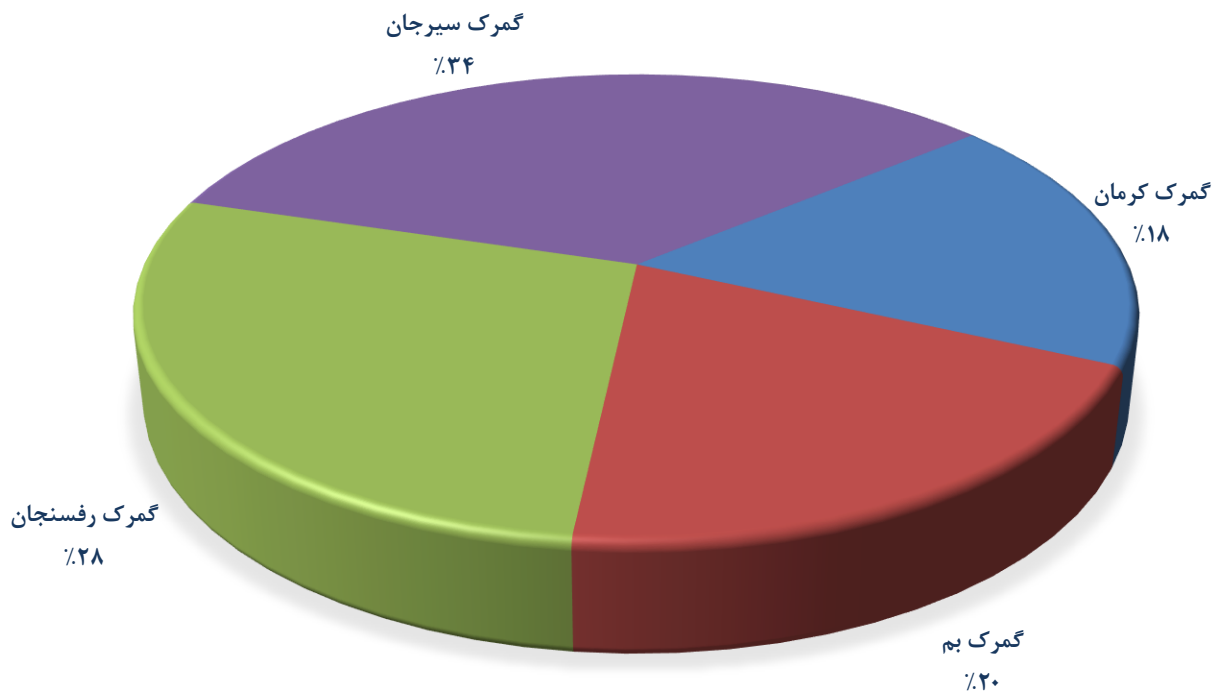
ماه	۲ ماهه نخست سال ۱۴۰۲		۲ ماهه نخست سال ۱۴۰۳		درصد تغییر
	وزن (کیلوگرم)	ارزش دلاری	وزن (کیلوگرم)	ارزش دلاری	
گمرک کرمان	۱۰,۴۲۸,۱۵۹	۱۵,۵۷۳,۲۶۵	۹,۳۸۷,۳۴۹	۸,۴۶۱,۱۶۰	۹۲
گمرک بم	۱۷,۰۷۱,۶۳۸	۹,۶۶۹,۵۲۴	۲۶,۴۲۰,۸۸۴	۹,۳۷۲,۱۳۴	۳
گمرک رفسنجان	۱۷,۷۶۱,۹۱۱	۳۱,۵۳۶,۸۷۷	۲۹,۶۱۷,۰۹۳	۱۳,۱۷۸,۰۲۲	۱۵۳
گمرک سیرجان	۶,۰۲۰,۳۰۰	۲۰,۳۴۹,۲۲۳	۱۴,۴۱۶,۸۰۰	۱۶,۱۱۶,۰۴۹	۲۹
جمع گمرکات	۵۱,۲۸۲,۰۰۸	۷۷,۱۲۸,۸۸۹	۷۹,۸۴۲,۱۲۶	۴۷,۱۲۷,۳۶۵	۷۰.۰

### میزان صادرات استان کرمان در گروه های کالایی اصلی طی ۲ ماهه نخست سال های ۱۴۰۲ و ۱۴۰۳

درصد تغییر	ارزش (دلار)		درصد تغییر	وزن (کیلوگرم)		صادرات استان کرمان
	۲ ماهه نخست سال ۱۴۰۲	۲ ماهه نخست سال ۱۴۰۳		۲ ماهه نخست سال ۱۴۰۲	۲ ماهه نخست سال ۱۴۰۳	
۷۰.۰	۴۷,۱۲۷,۳۶۵	۷۷,۱۲۸,۸۸۹	-۳۹.۳	۷۹,۸۴۲,۱۲۶	۵۱,۲۸۲,۰۰۸	کل
۱۲۳.۰	۲۶,۰۸۹,۷۰۶	۵۵,۲۵۲,۴۱۶	-۳۶.۴	۲۸,۹۷۱,۰۲۱	۱۹,۳۷۲,۸۹۱	محصولات کشاورزی (فصل های کالایی ۱ تا ۱۴)
۳۰۸.۷	۳۹۸,۳۲۵	۱,۵۱۶,۱۱۰	-۳.۴۷	۷,۹۶۳,۱۰۲	۷,۷۱۱,۸۶۰	محصولات معدنی (فصل های کالایی ۲۵، ۲۶ و ۲۷)
-۱.۵	۲۰,۶۳۹,۳۳۴	۲۰,۳۶۰,۳۶۳	-۴۸.۰	۴۲,۹۰۸,۰۰۳	۲۴,۱۹۷,۲۵۷	محصولات صنعتی (سایر فصل های کالایی)



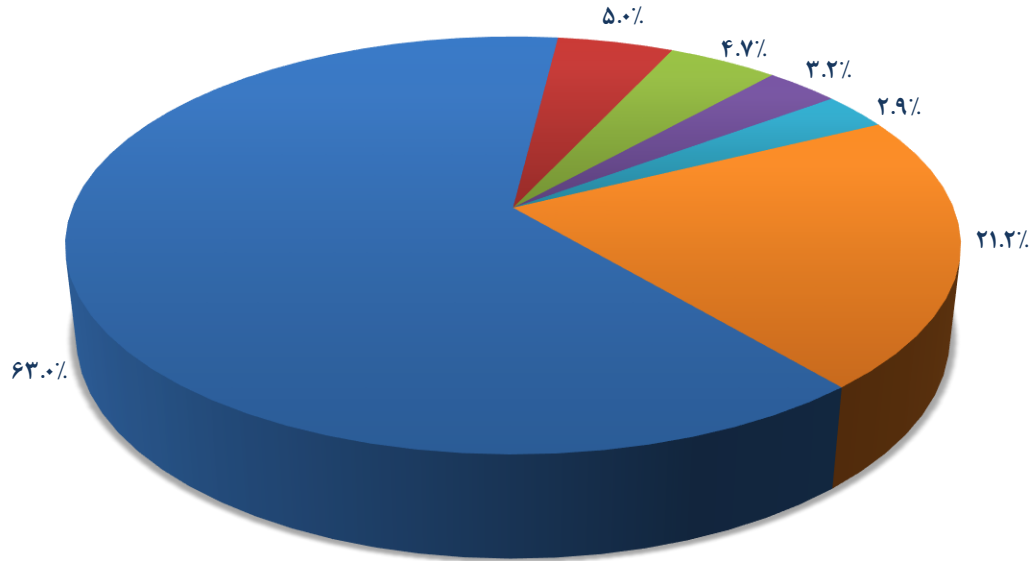
سهم گمرکات استان کرمان از کل صادرات استان در ۲ ماهه نخست سال ۱۴۰۲



اقلام عمده صادراتی استان کرمان در ۲ ماهه نخست سال های ۱۴۰۲ و ۱۴۰۳

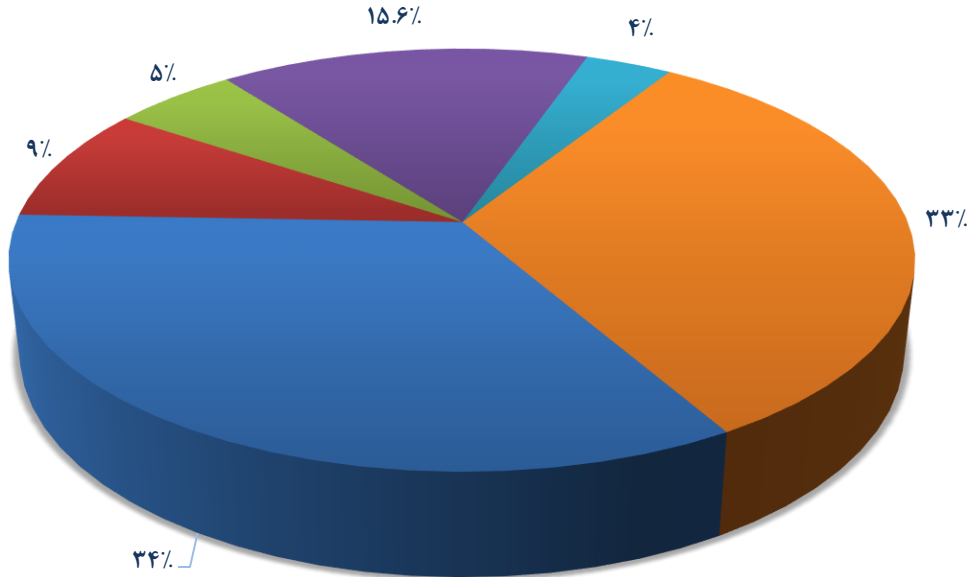
ردیف	نام کالا	۲ ماهه نخست سال ۱۴۰۲		۲ ماهه نخست سال ۱۴۰۳		درصد تغییر	
		ارزش (دلار)	وزن (کیلوگرم)	ارزش (دلار)	وزن (کیلوگرم)	وزن	ارزش
۱	پسته تازه و خشک کرده	۱۵,۹۸۲,۳۱۸	۲,۱۷۴,۶۴۵	۴۸,۶۱۸,۶۶۹	۴,۵۳۰,۳۰۴	۱۰۸	۲۰۴
۲	مس و مصنوعات از مس	۴,۱۴۹,۸۴۱	۴۵۶,۹۰۹	۳,۸۴۵,۰۳۸	۴۱۴,۷۹۱	-۹	-۷
۳	اکسیدها و هیدراکسیدهای مولیبدن	۲,۴۸۵,۲۶۰	۱۰۴,۰۰۰	۳,۶۴۲,۱۷۰	۲۲۴,۰۰۰	۱۱۵	۴۷
۴	قند و شکر و سایر شیرینی های بدون کاکائو	۷,۳۷۳,۵۷۳	۱۲,۶۹۰,۷۵۷	۲,۴۴۵,۱۲۴	۴,۲۰۶,۸۷۶	-۶۷	-۶۷
۵	خرما تازه و خشک کرده	۱,۷۳۰,۶۴۹	۱,۵۸۰,۳۵۹	۲,۲۱۳,۱۳۷	۲,۲۸۲,۶۰۴	۴۴	۲۸
۶	سایر	۱۵,۴۰۵,۷۲۴	۶۲,۸۳۵,۴۵۶	۱۶,۳۶۴,۷۵۱	۳۹,۶۲۳,۴۳۳	-۳۷	۶
	جمع کل صادرات استان	۴۷,۱۲۷,۳۶۵	۷۹,۸۴۲,۱۲۶	۷۷,۱۲۸,۸۸۹	۵۱,۲۸۲,۰۰۸	-۳۶	۶۳.۷

اقلام عمده صادراتی استان کرمان در ۲ ماهه نخست سال ۱۴۰۳



■ پسته تازه و خشک کرده     
 ■ مس و مصنوعات از مس     
 ■ اکسیدها و هیدراکسیدهای مولیبدن  
■ قند و شکر و سایر شیرینی های بدون کاکائو     
 ■ خرما تازه و خشک کرده     
 ■ سایر

اقلام عمده صادراتی استان کرمان در ۲ ماهه نخست سال ۱۴۰۲



■ پسته تازه و خشک کرده     
 ■ مس و مصنوعات از مس     
 ■ اکسیدها و هیدراکسیدهای مولیبدن  
■ قند و شکر و سایر شیرینی های بدون کاکائو     
 ■ خرما تازه و خشک کرده     
 ■ سایر

### ۱۰ کشور عمده مقصد صادرات استان کرمان در ۲ ماهه نخست سال ۱۴۰۳

ردیف	نام کشور	وزن (کیلوگرم)	ارزش (ریال)	ارزش (دلار)
۱	هند	۳,۰۹۱,۴۲۲	۶,۷۲۹,۰۱۵,۹۹۸,۸۰۵	۱۶,۳۵۷,۰۴۹
۲	امارات متحده عربی	۲,۳۵۱,۰۴۷	۳,۷۹۲,۲۵۲,۵۰۵,۴۴۱	۹,۲۳۱,۶۸۴
۳	ترکیه	۱,۱۶۸,۴۶۳	۳,۷۷۵,۶۴۸,۱۷۷,۱۵۳	۹,۱۹۲,۰۸۸
۴	فدراسیون روسیه	۱,۲۷۴,۸۷۱	۳,۳۶۰,۹۱۶,۵۰۷,۱۵۸	۸,۱۵۱,۳۱۷
۵	افغانستان	۱۴,۹۲۳,۴۷۴	۲,۸۶۲,۵۹۸,۸۶۰,۹۵۴	۷,۰۰۱,۴۴۲
۶	پاکستان	۹,۴۸۹,۷۴۹	۲,۲۰۱,۴۲۶,۷۹۲,۸۷۱	۵,۳۵۲,۸۶۸
۷	عراق	۱۱,۲۰۰,۹۶۸	۲,۰۰۳,۹۳۵,۵۳۸,۷۴۵	۴,۸۴۵,۹۱۰
۸	آلمان	۳۲۸,۵۱۰	۱,۶۶۳,۲۵۲,۸۹۵,۰۳۶	۴,۰۵۸,۶۲۴
۹	ارمنستان	۲,۱۹۹,۶۸۶	۶۲۷,۴۵۳,۰۳۳,۲۲۱	۱,۵۳۰,۷۸۳
۱۰	گرجستان	۹۶۹,۸۱۹	۴۹۸,۱۷۴,۳۰۴,۲۲۴	۱,۲۱۶,۵۸۲

### ریز اقلام صادراتی استان کرمان در ۲ ماهه نخست سال ۱۴۰۳

ردیف	نام کالا	وزن (کیلوگرم)	ارزش (ریال)	ارزش (دلار)
۱	پسته تازه و خشک کرده	۴,۵۳۰,۳۰۴	۲۰,۰۲۲,۵۲۴,۰۷۸,۵۵۷	۴۸,۶۱۸,۶۶۹
۲	مس و مصنوعات از مس	۴۱۴,۷۹۱	۱,۵۷۰,۳۱۶,۳۳۴,۸۸۲	۳,۸۴۵,۰۳۸
۳	اکسیدها و هیدراکسیدهای مولیبدن	۲۲۴,۰۰۰	۱,۴۹۲,۳۱۴,۴۹۵,۸۵۴	۳,۶۴۲,۱۷۰
۴	قند و شکر و سایر شیرینی های بدون کاکائو	۴,۲۰۶,۸۷۶	۹۹۳,۳۱۵,۳۳۶,۱۸۲	۲,۴۴۵,۱۲۴
۵	خرما تازه و خشک کرده	۲,۲۸۲,۶۰۴	۹۱۰,۵۱۲,۳۷۰,۵۶۰	۲,۲۱۳,۱۳۷
۶	فرومولیبدن	۱۰۵,۰۰۰	۹۱۲,۳۰۹,۶۷۳,۵۶۷	۲,۲۱۰,۱۵۱
۷	انواع کفش	۵۴۹,۶۲۱	۷۲۵,۲۴۵,۳۷۶,۰۱۲	۱,۷۵۵,۷۳۵
۸	سیب، تازه	۲,۸۸۵,۹۱۰	۶۴۸,۱۱۱,۲۱۷,۵۵۰	۱,۵۸۸,۵۳۲
۹	پلی اتیلن	۱,۴۶۸,۷۷۵	۵۷۳,۰۰۳,۳۵۷,۲۷۴	۱,۳۸۶,۶۷۹
۱۰	محصولات سرامیکی	۱۴,۱۱۶,۸۴۲	۵۵۷,۸۵۸,۷۲۴,۶۲۳	۱,۳۵۲,۹۲۴
۱۱	کک و نیمه کک از لیگنیت	۳,۷۱۹,۶۹۷	۴۷۱,۹۲۶,۶۱۰,۵۱۴	۱,۱۶۰,۶۵۶
۱۲	محصولات پلاستیکی	۱,۰۲۵,۵۰۸	۴۲۷,۰۴۷,۶۲۳,۴۴۱	۱,۰۴۵,۱۰۵
۱۳	گوچه فرنگی تازه یا سرد کرده	۵,۵۰۷,۴۶۰	۴۱۹,۲۸۲,۶۹۷,۴۰۴	۱,۰۳۲,۱۹۲
۱۴	فرش و سایر کفپوش ها از مواد نسجی	۱۳۷,۴۶۰	۲۷۷,۶۸۱,۰۸۱,۴۲۱	۶۷۵,۳۷۴
۱۵	بادمجان، تازه یا سرد کرده	۲,۹۰۸,۲۸۹	۲۲۵,۷۰۵,۹۸۷,۷۱۱	۵۵۳,۰۸۷

۴۹۵,۹۰۹	۲۰۴,۳۸۴,۰۹۲,۰۳۷	۳۶۷,۵۹۹	سایر اشیاء نسجی دوخته و مهیا، به دست آمده از نوار یا اشکال همانند از پلی اتیلن یا پلی پروپیلن	۱۶
۳۱۱,۰۲۱	۱۲۷,۵۸۱,۹۳۸,۶۸۲	۱۸۵,۳۶۲	انگور خشک کرده کاشمیری و بی دانه	۱۷
۲۵۵,۰۱۷	۱۰۴,۴۲۲,۲۶۸,۶۵۱	۴۳۴,۷۱۵	فراآورده های غلات، آرد، نشاسته، فکول یا شیر، نان های شیرینی	۱۸
۲۴۱,۸۸۵	۹۹,۴۰۲,۹۱۳,۲۴۹	۳۳۱,۱۶۳	روغن موتور، روغن پایه معدنی، روغن صنعتی	۱۹
۲۴۰,۱۹۱	۹۸,۷۹۵,۳۲۴,۱۰۱	۱۸۹,۸۶۷	اوات، نمد، پارچه های نبافته، نخ های ویژه، ریسمان، طناب و..	۲۰
۲۱۴,۰۳۲	۸۷,۲۵۳,۶۳۸,۰۳۰	۲۸,۸۰۰	ماشین آلات و وسایل مکانیکی، اجزا و قطعات آن ها، رآکتورهای هسته ای، دیگ های بخار و آبگرم	۲۱
۱۸۰,۱۰۳	۷۳,۳۱۹,۲۹۶,۴۵۴	۱۵,۰۸۱	بادام، تازه یا خشک کرده	۲۲
۱۴۳,۰۴۶	۵۸,۲۱۸,۰۳۳,۸۱۷	۲۴۶,۶۸۰	کیوی، تازه	۲۳
۱۱۹,۰۰۰	۴۸,۲۵۷,۷۱۳,۰۰۰	۴۵,۰۰۰	سایر میوه های خشک کرده	۲۴
۱۱۳,۵۶۹	۴۶,۹۱۹,۷۴۷,۰۶۸	۳,۶۶۱,۰۰۰	سیمان	۲۵
۱۱۱,۴۹۳	۴۵,۴۲۲,۵۲۵,۷۶۶	۲۱,۹۸۰	مصنوعات گوناگون	۲۶
۱۰۴,۵۷۱	۴۲,۸۴۰,۹۵۱,۱۷۸	۹۱,۴۴۰	شیر و خامه	۲۷
۹۰,۴۱۵	۳۷,۳۸۳,۷۵۰,۰۰۰	۸۹,۲۰۰	دانه و میوه های روغن دار، دانه و بذر و میوه های گوناگون، نباتات صنعتی یا دارویی، کاه و نواله	۲۸
۷۸,۶۷۷	۳۱,۹۲۲,۷۸۹,۴۴۶	۳۵۱,۳۱۵	هندوا نه، تازه	۲۹
۷۷,۲۴۳	۳۱,۹۳۱,۲۶۶,۸۵۰	۶۷,۹۹۵	محصولات مناسب برای استفاده به عنوان چسب یا چسباننده	۳۰
۷۰,۳۴۹	۲۸,۹۶۸,۶۰۰,۴۰۴	۵۴,۰۹۸	فراآورده های خوراکی گوناگون	۳۱
۶۹,۴۵۷	۲۹,۱۰۵,۶۳۹,۸۲۵	۲۷,۷۸۷	لاستیک رویی چرخ بادی نو از کائوچو	۳۲
۶۷,۹۰۷	۲۷,۹۳۸,۳۲۰,۶۳۹	۲۸۲,۴۷۳	صابون، مواد آلی تانسو اکتیف، سایر جلاها، واکس ها و فراآورده های مشابه	۳۳
۴۷,۷۵۳	۱۹,۵۵۹,۱۴۳,۲۳۹	۶۳,۱۳۲	روغن های اسانسی و شبه رزین ها، به جز گلاب استحصالی از گل محمدی	۳۴
۴۷,۵۳۰	۱۹,۳۲۰,۱۳۶,۹۹۰	۴۹,۰۰۰	عصاره های دباغی یا رنگرزی، تانن ها و مشتقات آن ها	۳۵
۳۸,۸۹۶	۱۶,۰۱۰,۳۷۳,۲۵۲	۹۰,۶۲۲	کاغذ و مقوا، اشیاء ساخته شده از خمیر کاغذ، از کاغذ یا مقوا	۳۶

۳۷,۴۰۰	۱۵,۵۱۷,۸۲۱,۰۰۰	۲۰,۰۰۰	پنیر رنده شده یا به صورت پودر از هر نوع	۳۷
۳۴,۵۵۴	۱۴,۰۹۰,۱۷۰,۳۲۰	۱۹,۲۰۰	مصنوعات از چدن، آهن و فولاد	۳۸
۳۳,۸۸۵	۱۴,۱۹۵,۹۱۷,۴۴۰	۴۵	زعفران در بسته بندی بیش از ۳۰ گرم	۳۹
۳۳,۰۵۶	۱۳,۸۵۱,۶۸۴,۷۳۵	۶۴,۷۶۰	محصولات گوناگون صنایع شیمیایی	۴۰
۳۲,۷۷۳	۱۳,۷۳۳,۱۲۲,۰۲۰	۱,۷۷۰	محصولات صنعت آردسازی، مالت، نشاسته و فکول، اینولین، گلو تن گندم	۴۱
۳۱,۷۶۴	۱۲,۹۱۰,۶۷۷,۶۹۶	۶۶,۳۲۲	نوشابه ها، آبگون های الکلی و سرکه	۴۲
۲۸,۹۴۲	۱۱,۹۹۲,۸۴۱,۵۸۶	۲۴,۵۸۴	فرآورده ها از سبزیجات، میوه ها یا از سایر اجزا نباتات	۴۳
۲۸,۷۹۲	۱۱,۹۴۶,۲۵۱,۹۵۲	۲۴,۰۰۰	دوغ، شیر و خامه بسته بندی شده کفیر و سایر شیرها و خامه های تخمیر شده... به استثنای فرآورده های مخصوص تغذیه کودکان شیرخوار	۴۴
۲۶,۱۱۸	۱۰,۷۷۸,۱۹۰,۵۳۴	۹,۶۰۰	لباس و متفرعات لباس، کشیاف یا قلاب باف	۴۵
۲۳,۳۹۱	۹,۵۵۷,۴۷۳,۶۴۴	۷,۳۶۸	فرآورده ها و کنسروهای ماهی تن، لیستائو بونیت (با استثنای قیمة شده)	۴۶
۲۲,۷۴۷	۹,۳۸۷,۲۷۲,۶۱۰	۲,۵۷۷	بازیچه، اسباب بازی و لوازم ورزشی، اجزا و قطعات و متفرعات آن ها	۴۷
۲۲,۶۸۰	۹,۱۹۷,۳۵۲,۳۶۰	۲۱,۰۰۰	برنج کامل سفید شده صیقلی یا براق شده	۴۸
۲۰,۴۶۳	۸,۳۱۷,۷۸۱,۳۶۴	۶,۴۸۰	محصولات دارویی	۴۹
۱۸,۸۰۴	۷,۶۴۳,۳۴۸,۵۶۸	۸۱,۰۵۰	سیب زمینی، تازه یا سرد کرده	۵۰
۱۶,۹۹۷	۶,۹۶۶,۵۶۱,۶۸۸	۵۱,۸۱۵	فلفل فرنگی، زراعی و گلخانه ای، تازه یا سرد کرده	۵۱
۱۶,۵۳۱	۶,۷۴۱,۹۴۶,۵۶۳	۱,۸۰۵	کاکائو و فرآورده های آن	۵۲
۱۲,۹۶۰	۵,۴۲۹,۵۱۴,۲۴۰	۹,۰۰۰	سایر سبزیجات خشک شده حتی بریده شده که در جای دیگر مذکور نباشد	۵۳
۸,۱۰۰	۳,۳۹۳,۴۴۶,۴۰۰	۱,۶۲۰	زرشک تازه	۵۴
۵,۹۶۷	۲,۴۲۵,۴۷۸,۰۹۴	۲۲,۱۰۰	لیمو تازه و خشک کرده	۵۵
۱,۹۰۵	۷۸۶,۱۵۵,۴۰۰	۳,۸۰۰	تخته از خرده ریزه چوب	۵۶
۱,۱۲۵	۴۶۶,۷۲۸,۰۴۸	۱۶۴	ماشین آلات و دستگاه های برقی	۵۷
۹۹۶	۴۱۷,۲۶۸,۲۲۴	۹۹۶	سایر شیره ها و عصاره های نباتی	۵۸
۷۵۰	۳۰۴,۸۶۱,۵۰۰	۴۰	آلومینیوم و مصنوعات از آلومینیوم	۵۹
۶۱۲	۲۵۶,۳۹۳,۷۲۸	۸۵۰	سایرادویه جات مخلوط یادداشت ۱- (ب) غیر مذکور در ردیف های ۹۱۰۹۱۹۰ و ۹۱۰۹۱۱۰	۶۰

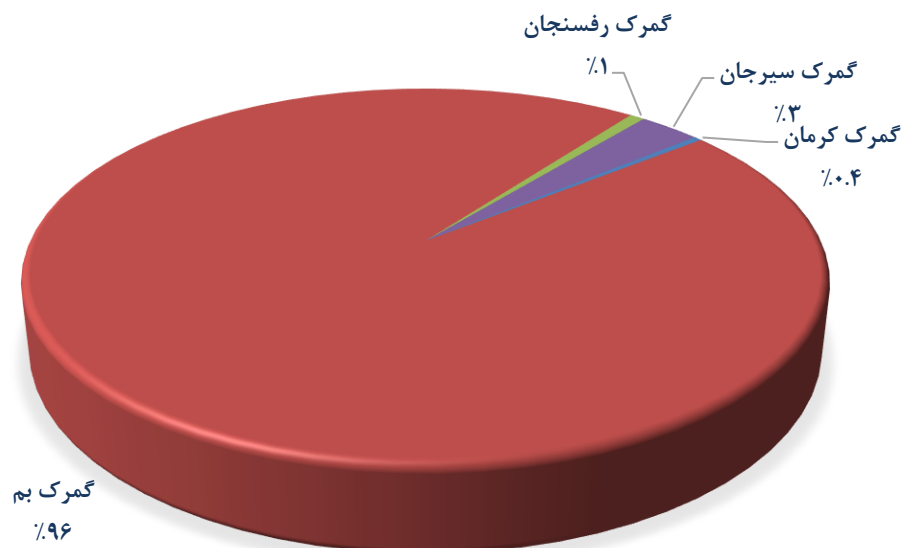


۴۴۰	۱۷۸,۸۵۲,۰۸۰	۱۹۰	میل های چوبی از انواعی که در آشپزخانه مورد استفاده قرار می گیرند	۶۱
۱۰۵	۴۲,۶۸۰,۶۱۰	۲۱	روغن کنجد و اجزاء آن	۶۲
۷۷	۳۱,۷۷۹,۳۲۴	۱۱۵	گلاب استحصالی از گل محمدی	۶۳
۷۷,۱۲۸,۸۸۹	۳۱,۷۰۶,۷۱۸,۴۵۷,۲۷۵	۵۱,۲۸۲,۰۰۸	جمع کل	

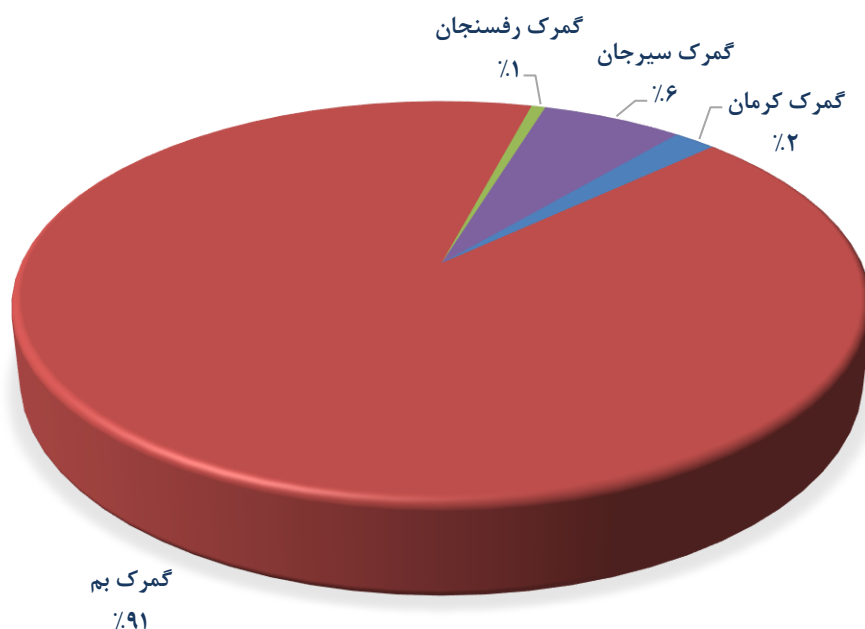
### ۳. واردات استان کرمان

درصد تغییر		۲ ماهه نخست سال ۱۴۰۲		۲ ماهه نخست سال ۱۴۰۳		ماه
ارزش	وزن	ارزش دلاری	وزن (کیلوگرم)	ارزش دلاری	وزن (کیلوگرم)	
-۷۶	-۸۵	۷,۳۳۳,۴۳۷	۲,۳۶۸,۵۴۳	۲,۲۴۶,۴۹۴	۵۲۹,۷۲۳	گمرک کرمان
۷۱	۶۴	۳۴۹,۱۷۶,۱۷۲	۳۲,۱۱۴,۶۳۹	۵۷۴,۳۶۷,۴۸۵	۵۰,۹۴۲,۸۳۲	گمرک بم
۸۳	۱۹۱	۲,۴۲۶,۵۹۳	۱,۰۱۴,۵۰۲	۴,۲۴۸,۶۹۱	۲,۷۸۰,۱۱۹	گمرک رفسنجان
-۳۱	-۳۷	۲۴,۵۰۲,۱۶۳	۲,۶۳۶,۶۷۸	۱۷,۷۰۱,۶۱۵	۱,۷۶۰,۶۲۹	گمرک سیرجان
۶۲	۵۲	۳۸۳,۴۳۸,۳۶۵	۳۸,۱۳۴,۳۶۲	۵۹۸,۵۶۴,۲۸۵	۵۶,۰۱۳,۳۰۳	جمع گمرکات

سهم گمرکات استان کرمان از کل واردات استان در ۲ ماهه نخست سال ۱۴۰۳



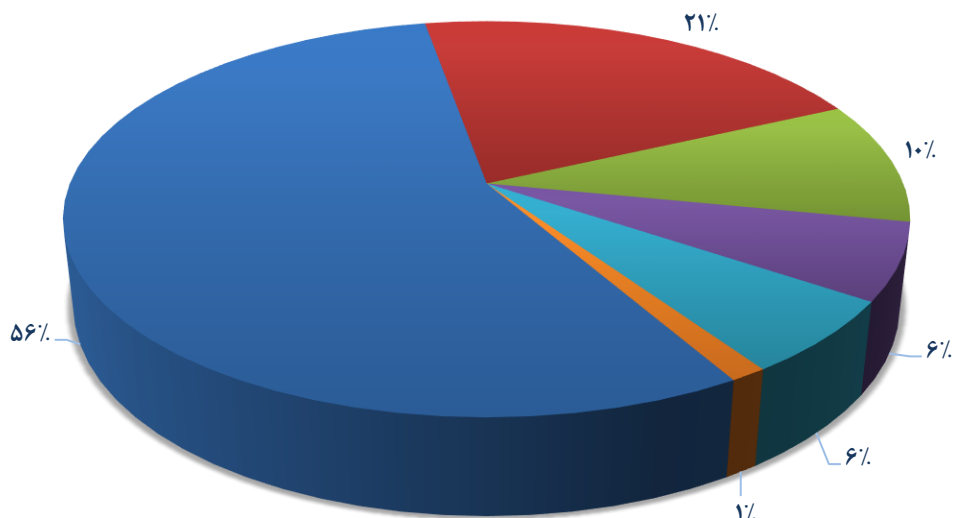
سهم گمرکات استان کرمان از کل واردات استان در ۲ ماهه نخست سال ۱۴۰۲



اقدام عمده وارداتی استان کرمان در ۲ ماهه نخست سال های ۱۴۰۲ و ۱۴۰۳

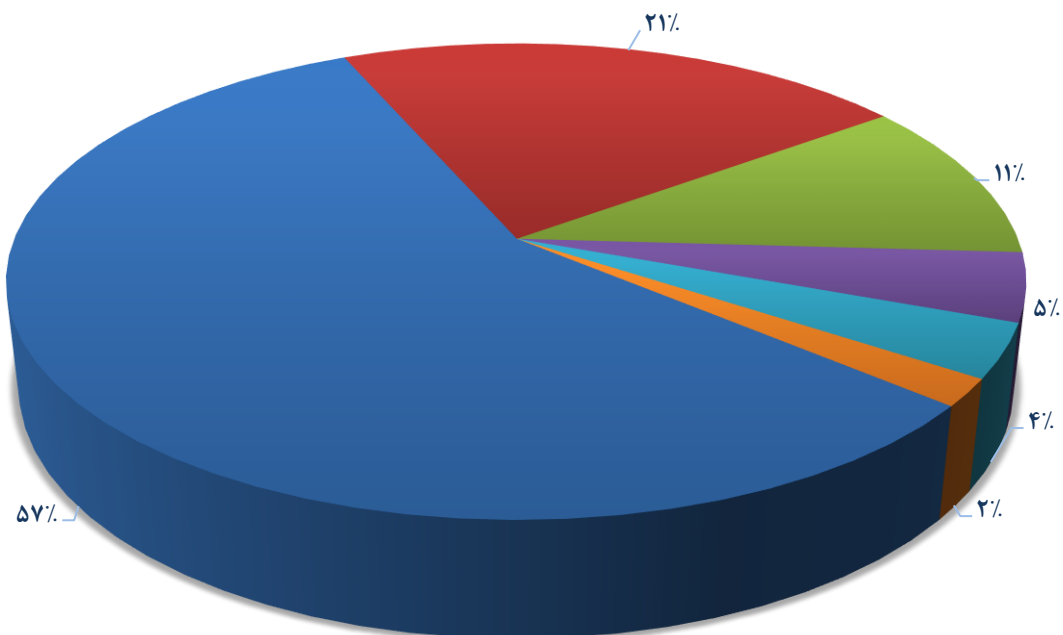
ردیف	نام محصول	۲ ماهه نخست سال ۱۴۰۲		۲ ماهه نخست سال ۱۴۰۳		درصد تغییر
		وزن (کیلوگرم)	ارزش (دلار)	وزن (کیلوگرم)	ارزش (دلار)	
۱	قطعات منفصله ماشین آلات راهسازی، خودو و سایر ماشین آلات	۲۲,۷۱۶,۷۹۲	۲۱۹,۸۵۵,۳۳۹	۳۳۲,۴۷۲,۵۹۰	۳۳,۶۲۰,۱۳۲	۴۸٪
۲	وسایل نقلیه زمینی و اجزا و قطعات آن ها	۶,۵۲۱,۹۳۹	۸۲,۶۵۲,۱۴۳	۱۲۵,۰۶۱,۹۸۱	۹,۶۵۲,۲۱۱	۴۸٪
۳	ماشین آلات و وسایل مکانیکی	۴,۲۲۵,۰۴۸	۴۱,۸۵۴,۵۵۰	۵۹,۷۹۱,۱۰۳	۴,۲۰۸,۶۴۰	۰٪
۴	ماشین آلات و دستگاه های برقی	۹۱۳,۶۱۶	۱۷,۸۱۵,۴۰۸	۳۷,۶۸۴,۰۴۶	۱,۴۱۷,۷۱۸	۵۵٪
۵	اجزاء و قطعات نشیمنهای وسایل نقلیه زمینی، چراغ ها و وسایل روشنایی	۱,۳۰۹,۱۶۹	۱۴,۰۹۸,۹۹۵	۳۶,۲۹۱,۲۸۹	۳,۶۳۳,۴۱۴	۱۷۸٪
۶	سایر	۲,۴۴۷,۷۹۸	۷,۱۶۱,۹۳۰	۷,۲۶۳,۲۷۶	۳,۴۸۱,۱۸۸	۴۲٪
	جمع کل واردات استان	۳۸,۱۳۴,۳۶۲	۳۸۳,۴۳۸,۳۶۵	۵۹۸,۵۶۴,۲۸۵	۵۶,۰۱۳,۳۰۳	۴۷٪

اقلام عمده وارداتی استان کرمان در ۲ ماهه نخست سال ۱۴۰۳



- قطعات منفصله ماشین آلات راهسازی، خودو و سایر ماشین آلات
- وسایل نقلیه زمینی و اجزا و قطعات آن ها
- ماشین آلات و وسایل مکانیکی
- ماشین آلات و دستگاه های برقی
- اجزاء و قطعات نشیمنهای وسایل نقلیه زمینی، چراغ ها و وسایل روشنایی
- سایر

اقلام عمده وارداتی استان کرمان در ۲ ماهه نخست سال ۱۴۰۲



- قطعات منفصله ماشین آلات راهسازی، خودو و سایر ماشین آلات
- وسایل نقلیه زمینی و اجزا و قطعات آن ها
- ماشین آلات و وسایل مکانیکی
- ماشین آلات و دستگاه های برقی
- اجزاء و قطعات نشیمنهای وسایل نقلیه زمینی، چراغ ها و وسایل روشنایی
- سایر

### ۱۰ کشور عمده مبدا واردات استان کرمان در ۲ ماهه نخست سال ۱۴۰۳

ردیف	نام کشور	وزن (کیلوگرم)	ارزش (ریال)	ارزش (دلار)
۱	چین	۵۲,۵۸۴,۷۹۷	۱۶۴,۱۶۳,۸۲۵,۰۹۵,۰۴۱	۵۷۶,۰۱۳,۴۲۲
۲	امارات متحده عربی	۱,۱۴۹,۴۵۳	۳,۰۶۹,۹۹۶,۳۰۶,۰۸۰	۱۰,۷۷۱,۹۱۸
۳	عمان	۳۲۷,۴۷۰	۱,۵۲۳,۲۴۱,۶۴۱,۹۷۶	۵,۳۴۴,۷۰۷
۴	آلمان	۳۴۰,۱۱۲	۷۸۶,۵۴۸,۲۹۳,۸۱۴	۲,۷۵۹,۸۱۹
۵	ایتالیا	۷۱,۹۵۳	۳۴۵,۹۷۳,۳۰۰,۲۳۸	۱,۲۱۳,۹۴۲
۶	ترکیه	۱۴۴,۳۳۸	۲۱۱,۲۷۰,۸۲۲,۱۳۵	۷۴۱,۳۰۰
۷	فدراسیون روسیه	۱,۰۰۰,۰۰۰	۱۱۹,۸۰۹,۱۷۰,۰۰۰	۴۲۰,۳۸۳
۸	بلاروس	۱۶۰,۱۲۸	۱۰۵,۸۱۵,۵۰۰,۶۳۰	۳۷۱,۲۸۲
۹	انگلستان (بریتانیا)	۴۴,۰۰۰	۷۳,۷۰۵,۹۴۰,۰۰۰	۲۵۸,۶۱۷
۱۰	کلمبیا	۶۵,۸۷۷	۷۰,۸۵۱,۵۶۱,۲۴۹	۲۴۸,۶۰۲

### ریز ارقام وارداتی استان کرمان در ۲ ماهه نخست سال ۱۴۰۳

ردیف	نام کالا	وزن (کیلوگرم)	ارزش (ریال)	ارزش (دلار)
۱	قطعات منفصله ماشین آلات راهسازی، خودرو و سایر ماشین آلات	۳۳,۶۲۰,۱۳۲	۹۴,۷۵۴,۶۸۷,۴۵۱,۸۴۸	۳۳۲,۴۷۲,۵۹۰
۲	وسایل نقلیه زمینی و اجزا و قطعات آن ها	۹,۶۵۲,۲۱۱	۳۵,۶۴۲,۶۶۴,۶۴۱,۷۰۹	۱۲۵,۰۶۱,۹۸۱
۳	ماشین آلات و وسایل مکانیکی	۴,۲۰۸,۶۴۰	۱۷,۰۴۰,۴۶۴,۰۹۸,۷۹۹	۵۹,۷۹۱,۱۰۳
۴	ماشین آلات و دستگاه های برقی	۱,۴۱۷,۷۱۸	۱۰,۷۳۹,۹۵۳,۷۴۸,۹۲۳	۳۷,۶۸۴,۰۴۶
۵	اجزاء و قطعات نشیمنهای وسایل نقلیه زمینی، چراغ ها و وسایل روشنایی	۳,۶۳۳,۴۱۴	۱۰,۳۴۳,۰۱۷,۱۶۱,۰۸۱	۳۶,۲۹۱,۲۸۹
۶	سنگ فلز، جوش و خاکستر	۴۰۰,۰۰۰	۳۳۵,۲۴۹,۲۸۰,۰۰۰	۱,۱۷۶,۳۱۳
۷	سوخت های معدنی، روغن های معدنی و محصولات حاصل از تقطیر آنها، مواد قیری، موم های معدنی	۲,۰۱۲,۰۰۰	۳۸۴,۶۹۵,۲۸۷,۱۰۰	۱,۳۴۹,۸۰۸
۸	لاستیک، تایر و شیلنگ از کائوچو	۷۳,۰۴۱	۲۲۱,۸۸۹,۳۱۹,۶۱۸	۷۷۸,۵۵۹
۹	محصولات سرامیکی	۹۱,۸۱۹	۱۸۴,۴۶۲,۳۹۸,۳۸۸	۶۴۷,۲۳۶
۱۰	مصنوعات از چدن، آهن و فولاد	۷۴,۹۰۶	۱۶۷,۵۹۶,۳۹۰,۳۴۹	۵۸۸,۰۵۸
۱۱	الیاف سنتتیک یا مصنوعی غیر یکسره	۲۳۲,۰۳۱	۱۴۴,۰۳۷,۵۱۹,۵۷۸	۵۰۵,۳۹۴
۲۱	چدن، آهن و فولاد	۱۳۴,۰۱۹	۱۰۳,۱۹۸,۰۹۸,۲۲۲	۳۶۲,۰۹۹

۳۲۴,۹۲۷	۹۲,۶۰۳,۹۸۲,۵۷۱	۵,۶۱۵	آلات و دستگاه های اپتیک، عکاسی، سینماتوگرافی، سنجش، کنترل، دقت سنجی، آلات و دستگاه های طبی - جراحی، اجزا و قطعات و متفرعات آن ها	۱۳
۲۹۷,۸۸۲	۸۴,۸۹۶,۹۹۴,۷۳۷	۱۴۸,۵۵۲	مواد پلاستیکی و اشیا ساخته شده از این مواد	۱۴
۲۶۸,۰۰۰	۷۶,۳۷۹,۹۴۴,۳۳۸	۶۳,۱۲۰	کودها	۱۵
۲۵۸,۶۱۷	۷۳,۷۰۵,۹۴۰,۰۰۰	۴۴,۰۰۰	چسب	۱۶
۲۳۷,۸۴۶	۶۷,۷۸۵,۹۴۸,۷۰۵	۷۰,۳۰۳	رشته های مصنوعی	۱۷
۱۷۴,۹۱۰	۴۹,۸۴۹,۳۸۴,۰۰۰	۵۱,۰۰۰	کاغذ و مقوا، اشیا ساخته شده از خمیر کاغذ، از کاغذ یا از مقوا	۱۸
۸۹,۴۸۷	۲۵,۵۰۳,۵۷۹,۲۱۲	۴۴,۸۱۷	مصنوعات گوناگون	۱۹
۸۲,۲۲۰	۲۳,۴۳۲,۹۱۶,۱۷۰	۳,۵۰۰	روغن های اسانسی و شبه رزین ها (رزینوئیدها)	۲۰
۸۰,۱۸۷	۲۲,۸۵۳,۰۲۲,۶۶۵	۲۵,۴۹۱	مصنوعات گوناگون از فلزات معمولی	۲۱
۵,۶۲۴	۱,۶۰۲,۷۴۶,۵۳۳	۲۰۰	محصولات شیمیایی آلی	۲۲
۵,۳۲۰	۱,۵۱۶,۲۹۵,۱۳۶	۱,۴۹۲	ابزارها، ابزارآلات، مصنوعات چاقوسازی، قاشق و چنگال از فلزات معمولی، اجزا و قطعات این مصنوعات از فلزات معمولی	۲۳
۱,۵۴۲	۴۳۹,۳۵۰,۳۹۰	۵۹۴	آلومینیوم و مصنوعات از آلومینیوم	۲۴
۵۹۸,۵۶۴,۲۸۵	۱۷۰,۵۹۰,۸۲۱,۱۰۱,۵۴۸	۵۶,۰۱۳,۳۰۳	جمع کل	