



اتاق بازرگانی، صنایع، معادن و کشاورزی کرمان
بخش توسعه بازار و بهبود فضای کسب و کار

تجارت خارجی استان کرمان

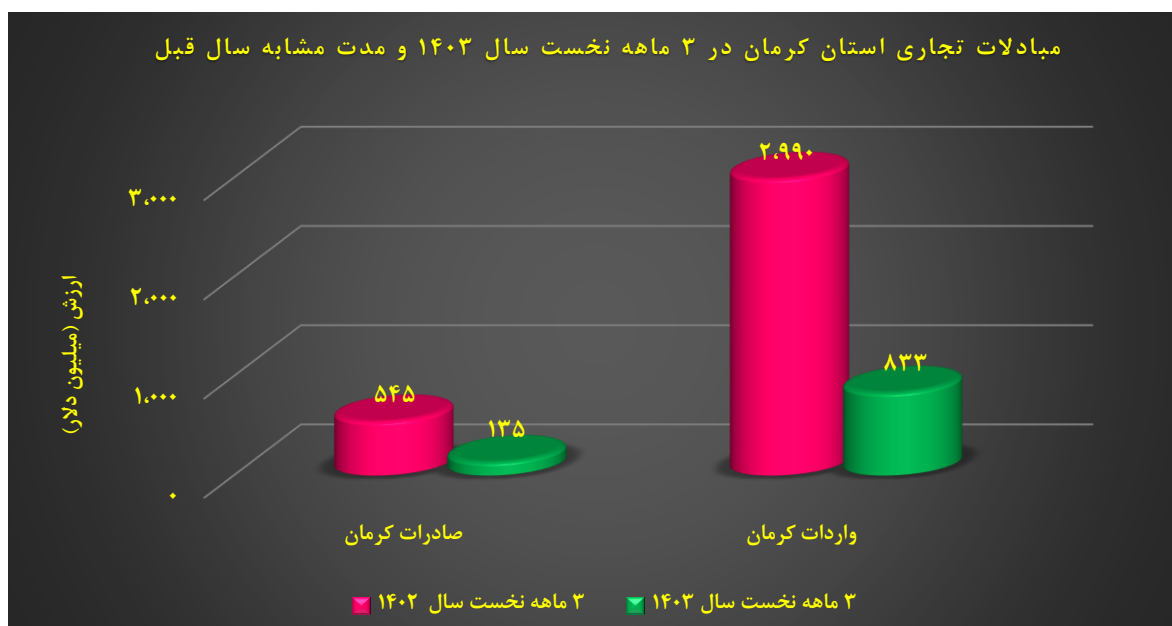
(۳ ماهه نخست سال ۱۴۰۳ و مقایسه با مدت مشابه سال قبل)

منبع: گمرک جمهوری اسلامی ایران

تیر ماه ۱۴۰۳

۱. مقایسه اجمالی مبادلات تجاری استان کرمان

عنوان	صادرات (میلیون دلار)	واردات (میلیون دلار)	تراز تجاری (میلیون دلار)	درصد تغییر صادرات	درصد تغییر واردات
۳ ماهه نخست سال ۱۴۰۳	۱۳۵	۸۳۳	-۶۹۸	% - ۸۳	% - ۷۹
۳ ماهه نخست سال ۱۴۰۲	۵۴۵	۲,۹۹۰	-۲,۴۴۵		

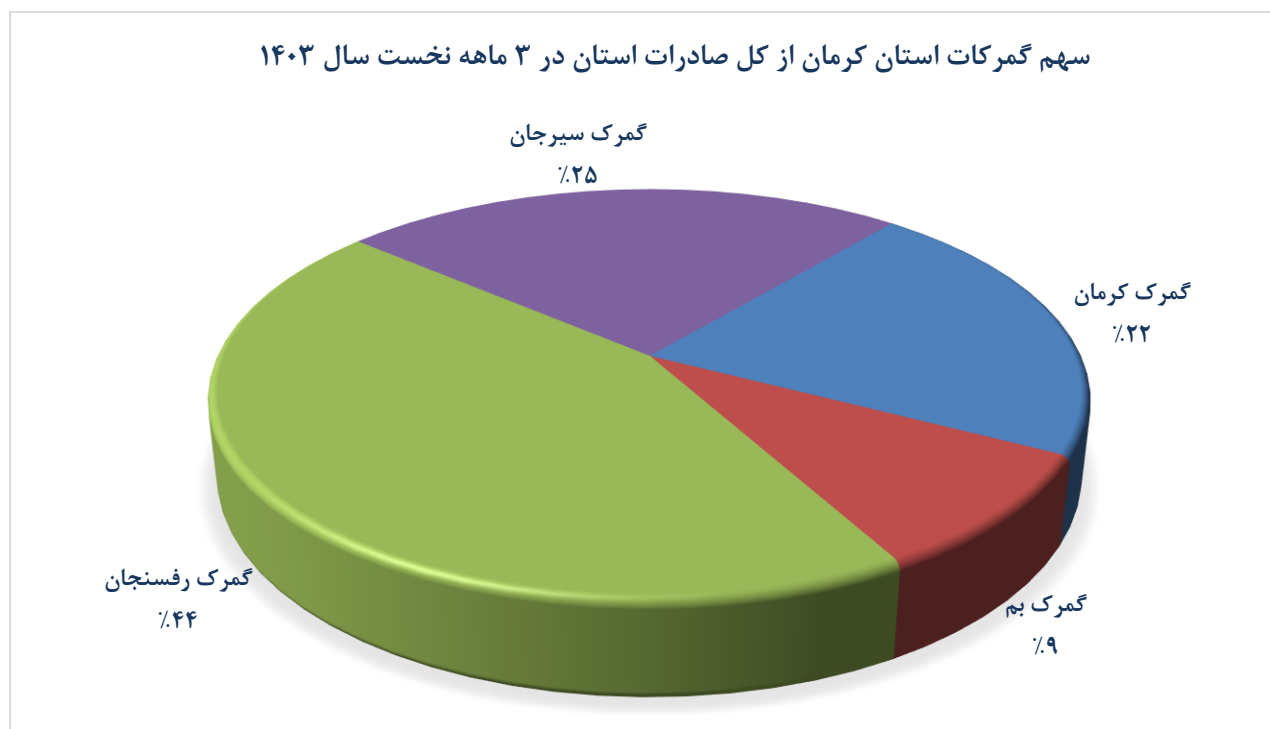


۲. صادرات استان کرمان

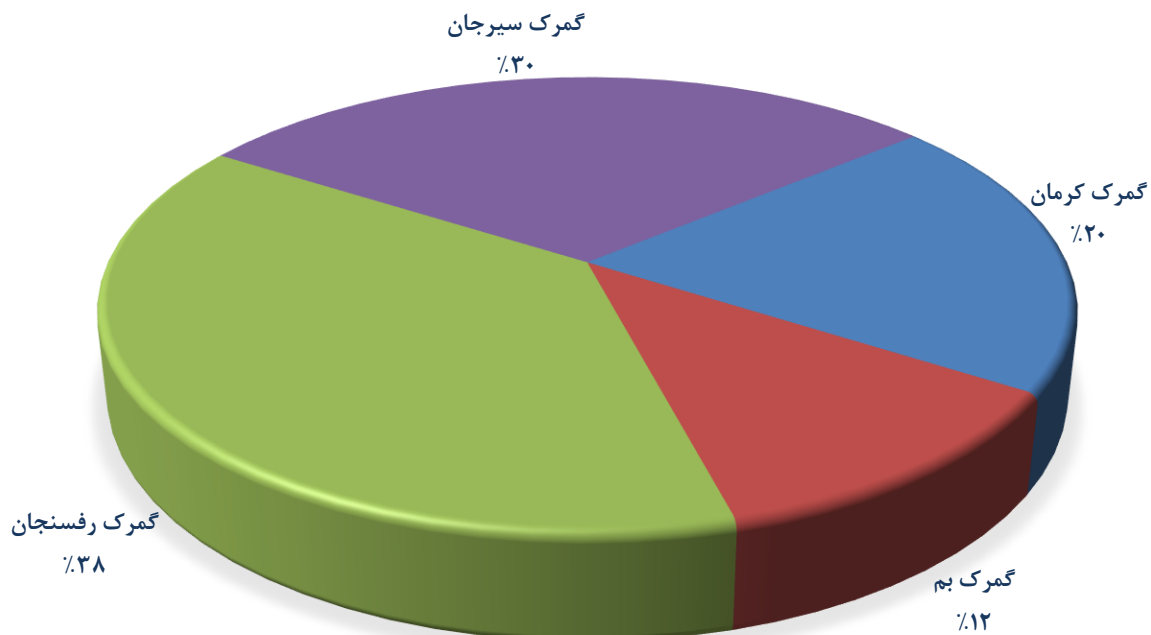
ماه	۳ ماهه نخست سال ۱۴۰۲		۳ ماهه نخست سال ۱۴۰۳		درصد تغییر
	وزن (کیلوگرم)	ارزش دلاری	وزن (کیلوگرم)	ارزش دلاری	
گمرک کرمان	۱۶,۱۱۶,۰۷۱	۲۹,۱۳۳,۸۰۸	۶۷,۵۰۶,۳۷۲	۱۰۹,۸۷۶,۲۰۵	-۸۱
گمرک بم	۱۹,۵۶۲,۱۰۷	۱۲,۵۸۷,۶۷۳	۹۲,۶۵۰,۴۳۸	۶۴,۳۹۶,۷۶۶	-۸۸
گمرک رفسنجان	۳۱,۰۹۸,۸۶۲	۵۹,۹۸۷,۷۱۳	۱۸۰,۳۳۶,۸۳۰	۲۰۷,۶۳۴,۰۹۱	-۷۸
گمرک سیرجان	۷,۵۳۹,۸۳۷	۳۳,۶۳۴,۹۳۱	۸۰,۳۷۲,۲۳۱	۱۶۲,۸۹۰,۴۱۷	-۸۷
جمع گمرکات	۷۴,۳۱۶,۸۷۷	۱۳۵,۳۴۴,۱۲۵	۴۲۰,۸۶۵,۸۷۱	۵۴۴,۷۹۷,۴۷۹	-۸۲.۷

میزان صادرات استان کرمان در گروه های کالایی اصلی طی ۳ ماهه نخست سال های ۱۴۰۲ و ۱۴۰۳

درصد تغییر	ارزش (دلار)		درصد تغییر	وزن (کیلوگرم)		صادرات استان کرمان
	۳ ماهه نخست سال ۱۴۰۲	۳ ماهه نخست سال ۱۴۰۳		۳ ماهه نخست سال ۱۴۰۲	۳ ماهه نخست سال ۱۴۰۳	
-۸۲.۷	۵۴۴,۷۹۷,۴۷۹	۱۳۵,۳۴۴,۱۲۵	-۹۰.۶	۴۲۰,۸۶۵,۸۷۱	۷۴,۳۱۶,۸۷۷	کل
-۸۲.۴	۳۸۷,۳۳۰,۲۷۱	۹۷,۱۳۳,۴۱۲	-۸۹.۴	۱۳۱,۱۸۹,۸۳۸	۲۴,۵۷۴,۸۷۵	محصولات کشاورزی (فصل های کالایی ۱ تا ۱۴)
-۶۳.۳	۴,۴۱۶,۱۰۴	۱,۸۷۳,۲۵۸	-۸۵.۴۲	۴۸,۵۲۶,۱۷۸	۱۰,۸۴۱,۹۰۷	محصولات معدنی (فصل های کالایی ۲۵، ۲۶ و ۲۷)
-۸۳.۹	۱۵۳,۰۵۱,۱۰۴	۳۶,۳۳۷,۴۵۵	-۹۲.۳	۲۴۱,۱۴۹,۸۵۵	۳۸,۹۰۰,۰۹۵	محصولات صنعتی (سایر فصل های کالایی)



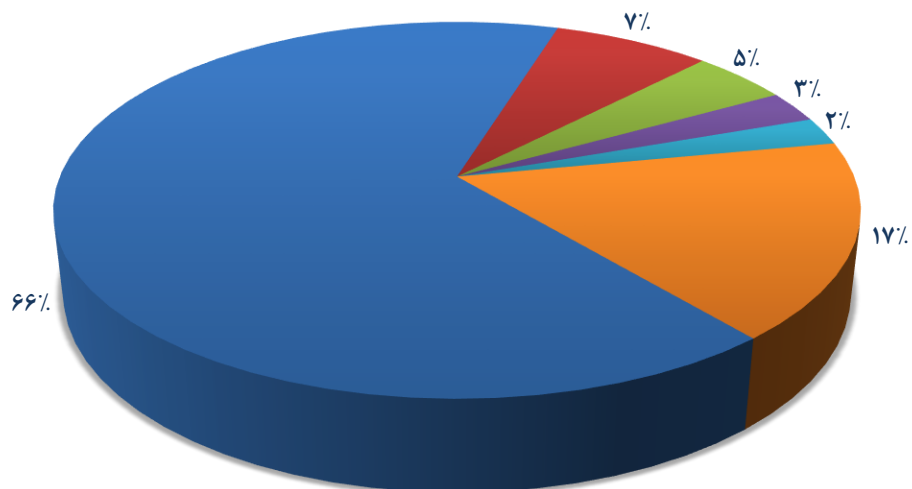
سهم گمرکات استان کرمان از کل صادرات استان در ۳ ماهه نخست سال ۱۴۰۲



اقلام عمده صادراتی استان کرمان در ۳ ماهه نخست سال های ۱۴۰۲ و ۱۴۰۳

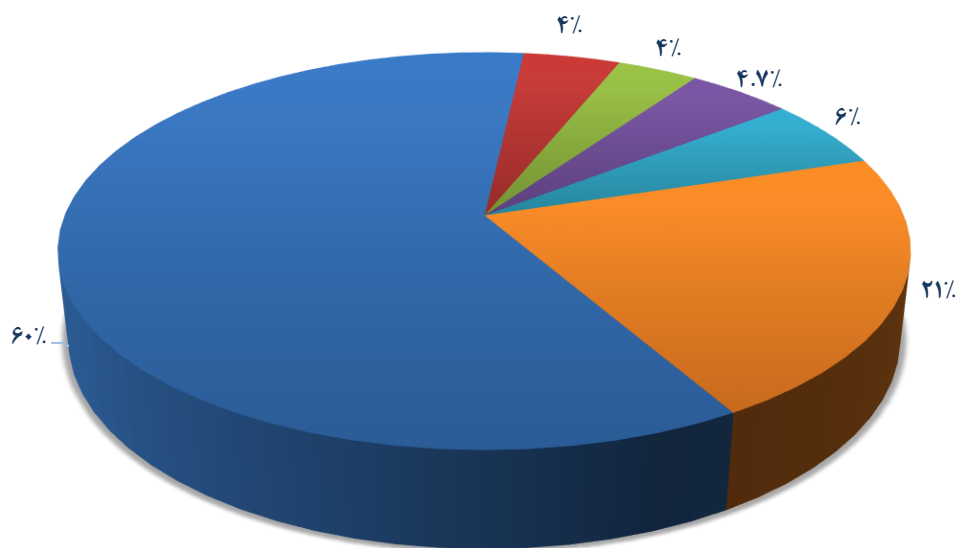
ردیف	نام کالا	۳ ماهه نخست سال ۱۴۰۲		۳ ماهه نخست سال ۱۴۰۳		درصد تغییر	
		وزن (کیلوگرم)	ارزش (دلار)	وزن (کیلوگرم)	ارزش (دلار)	وزن	ارزش
۱	پسته تازه و خشک کرده	۴۲,۳۵۷,۳۸۱	۳۲۷,۳۶۹,۶۳۱	۸۹,۲۲۶,۷۳۶	۸,۵۹۲,۰۸۸	-۸۰	-۷۳
۲	مس و مصنوعات از مس	۲,۷۱۸,۶۷۴	۲۳,۷۵۱,۱۷۰	۱۰,۱۳۰,۱۵۸	۱,۰۲۵,۱۴۰	-۶۲	-۵۷
۳	اکسیدها و هیدراکسیدهای مولیبدن	۱,۰۶۰,۰۹۶	۱۹,۸۰۳,۸۳۰	۶,۲۳۷,۴۴۶	۳۸۴,۰۰۰	-۶۴	-۶۹
۴	فرمولیبدن	۱,۱۵۶,۵۰۰	۲۵,۵۹۳,۸۱۳	۳,۶۶۳,۶۵۶	۱۷۱,۰۰۰	-۸۵	-۸۶
۵	خرما تازه و خشک کرده	۲۹,۲۳۵,۰۲۳	۳۱,۱۰۲,۵۰۱	۳,۲۱۱,۸۱۴	۳,۲۸۴,۷۰۶	-۸۹	-۹۰
۶	سایر	۳۴۴,۳۳۸,۱۹۷	۱۱۷,۱۷۶,۵۳۴	۲۲,۸۷۴,۳۱۵	۶۰,۸۵۹,۹۴۳	-۸۲	-۸۰
	جمع کل صادرات استان	۴۲۰,۸۶۵,۸۷۱	۵۴۴,۷۹۷,۴۷۹	۱۳۵,۳۴۴,۱۲۵	۷۴,۳۱۶,۸۷۷	-۸۲	-۷۵.۲

اقلام عمده صادراتی استان کرمان در ۳ ماهه نخست سال ۱۴۰۳



■ پسته تازه و خشک کرده ■ مس و مصنوعات از مس ■ اکسیدها و هیدراکسیدهای مولیبدن ■ فرومولیدن ■ خرما تازه و خشک کرده ■ سایر

اقلام عمده صادراتی استان کرمان در ۳ ماهه نخست سال ۱۴۰۲



■ پسته تازه و خشک کرده ■ مس و مصنوعات از مس ■ اکسیدها و هیدراکسیدهای مولیبدن ■ فرومولیدن ■ خرما تازه و خشک کرده ■ سایر

۱۰ کشور عمده مقصد صادرات استان کرمان در ۳ ماهه نخست سال ۱۴۰۳

ردیف	نام کشور	وزن (کیلوگرم)	ارزش (ریال)	ارزش (دلار)
۱	هند	۵,۰۳۲,۹۹۵	۱۱,۰۹۶,۰۱۹,۵۱۸,۹۲۰	۲۶,۶۹۷,۴۹۱
۲	ترکیه	۲,۷۲۸,۵۷۹	۷,۶۹۸,۶۲۷,۴۹۶,۶۷۲	۱۸,۵۲۰,۲۵۸
۳	امارات متحده عربی	۳,۲۹۰,۸۸۳	۷,۳۷۲,۵۳۷,۲۷۳,۰۶۴	۱۷,۷۲۸,۲۴۹
۴	فدراسیون روسیه	۳,۱۳۱,۵۲۹	۵,۲۳۱,۲۹۶,۲۶۹,۶۰۴	۱۲,۵۸۳,۴۵۴
۵	آلمان	۷۶۰,۹۶۰	۴,۳۰۵,۰۲۵,۴۵۴,۳۰۰	۱۰,۳۲۴,۳۷۵
۶	افغانستان	۱۶,۵۱۸,۹۳۸	۳,۶۰۹,۹۹۱,۳۴۱,۸۲۵	۸,۷۷۵,۹۸۲
۷	عراق	۱۸,۶۸۷,۷۷۹	۳,۴۰۰,۱۲۲,۲۴۰,۹۱۲	۸,۱۵۴,۶۱۱
۸	پاکستان	۱۳,۴۲۴,۹۸۵	۲,۹۰۸,۳۱۸,۲۸۲,۰۳۰	۷,۰۳۰,۳۲۲
۹	چین	۹۸۹,۱۱۰	۱,۹۰۶,۲۲۳,۶۱۵,۶۲۲	۴,۵۲۴,۵۳۵
۱۰	گرجستان	۱,۵۹۱,۷۶۳	۹۱۰,۲۱۳,۸۱۱,۷۳۳	۲,۱۹۳,۹۵۶

ریز اقلام صادراتی استان کرمان در ۳ ماهه نخست سال ۱۴۰۳

ردیف	نام کالا	وزن (کیلوگرم)	ارزش (ریال)	ارزش (دلار)
۱	پسته تازه و خشک کرده	۸,۵۹۲,۰۸۸	۳۷,۱۶۳,۰۶۰,۱۱۴,۴۱۸	۸۹,۲۲۶,۷۳۶
۲	مس و مصنوعات از مس	۱,۰۲۵,۱۴۰	۴,۲۰۶,۷۱۱,۸۱۸,۹۴۳	۱۰,۱۳۰,۱۵۸
۳	اکسیدها و هیدراکسیدهای مولیبدن	۳۸۴,۰۰۰	۲,۵۸۴,۲۸۲,۷۶۵,۵۰۵	۶,۲۳۷,۴۴۶
۴	فرومولیبدن	۱۷۱,۰۰۰	۱,۵۲۴,۸۴۱,۸۴۱,۲۷۹	۳,۶۶۳,۶۵۶
۵	خرما تازه و خشک کرده	۳,۲۸۴,۷۰۶	۱,۳۳۲,۷۴۹,۲۲۳,۰۸۰	۳,۲۱۱,۸۱۴
۶	پلی اتیلن	۲,۸۲۴,۲۷۵	۱,۱۱۴,۱۲۰,۸۴۵,۳۲۳	۲,۶۶۶,۶۶۳
۷	انواع کفش	۷۹۲,۴۷۹	۱,۰۷۱,۸۳۱,۴۰۵,۲۸۳	۲,۵۸۰,۲۳۱
۸	قند و شکر و سایر شیرینی های بدون کاکائو	۴,۲۳۳,۵۸۳	۱,۰۰۴,۶۲۶,۰۴۹,۰۷۸	۲,۴۷۱,۹۴۶
۹	محصولات سرامیکی	۲۴,۲۸۳,۴۷۶	۹۸۵,۹۲۸,۷۴۰,۲۳۲	۲,۳۶۸,۶۸۱
۱۰	سیب، تازه	۲,۷۳۳,۲۶۰	۶۱۴,۱۰۹,۴۷۰,۱۶۷	۱,۵۰۵,۰۶۸
۱۱	محصولات پلاستیکی	۱,۳۶۸,۶۹۷	۵۸۴,۵۲۳,۵۷۵,۵۱۴	۱,۴۱۸,۱۷۹
۱۲	کک و نیمه کک از لیگنیت	۳,۷۱۹,۶۹۷	۴۷۱,۹۲۶,۶۱۰,۵۱۴	۱,۱۶۰,۶۵۶
۱۳	فرش و سایر کفیوش ها از مواد نسجی	۱۹۷,۵۱۵	۴۶۶,۳۳۲,۰۳۷,۷۶۲	۱,۱۲۱,۹۲۳
۱۴	گوجه فرنگی تازه یا سرد کرده	۵,۵۰۷,۴۶۰	۴۱۹,۲۸۲,۶۹۷,۴۰۴	۱,۰۳۲,۱۹۲

۷۷۶,۱۶۶	۳۲۲,۳۸۴,۱۴۳,۰۶۰	۵۷۴,۸۶۰	سایر اشیاء نسجی دوخته و مهیا، به دست آمده از نوار یا اشکال همانند از پلی اتیلن یا پلی پروپیلن	۱۵
۵۵۵,۵۸۱	۲۲۶,۷۵۸,۳۸۰,۲۱۱	۲,۹۲۱,۴۴۵	بادمجان، تازه یا سرد کرده	۱۶
۵۲۲,۹۸۸	۲۱۷,۲۷۸,۱۲۳,۰۱۲	۸۷۵,۱۴۶	فرآورده های غلات، آرد، نشاسته، فکول یا شیر، نان های شیرینی	۱۷
۵۱۳,۷۱۲	۲۱۳,۶۵۹,۷۰۱,۲۳۵	۷۱۲,۳۶۰	روغن موتور، روغن پایه معدنی، روغن صنعتی	۱۸
۳۹۸,۸۷۲	۱۶۵,۵۰۶,۵۰۴,۹۸۱	۳۱۵,۳۰۷	اوات، نمد، پارچه های نیافته، نخ های ویژه، ریسمان، طناب و..	۱۹
۳۴۸,۱۹۹	۱۴۳,۳۱۳,۹۵۳,۳۹۱	۲۰۷,۵۶۳	انگور خشک کرده کاشمیری و بی دانه	۲۰
۳۳۷,۹۴۴	۱۳۹,۴۳۵,۶۴۹,۹۹۶	۷۹,۲۵۹	ماشین آلات و وسایل مکانیکی، اجزا و قطعات آن ها، رآکتورهای هسته ای، دیگ های بخار و آبگرم	۲۱
۲۹۶,۴۸۲	۱۲۵,۱۷۸,۶۰۴,۰۰۰	۱۲۵,۳۵۶	لاستیک رویی چرخ بادی نواز کائوچو، تایر سواری، لاستیک فرغون	۲۲
۲۲۲,۳۶۳	۹۱,۵۹۱,۶۲۲,۴۶۱	۷۷,۰۲۰	سایر میوه های خشک کرده	۲۳
۲۰۲,۸۳۰	۸۲,۹۱۶,۲۴۱,۰۰۲	۱۶,۳۳۹	بادام، تازه یا خشک کرده	۲۴
۱۹۸,۸۹۰	۸۲,۷۶۸,۳۷۹,۸۷۶	۶,۴۰۹,۸۵۰	سیمان	۲۵
۱۵۴,۰۳۶	۶۴,۱۸۰,۵۴۶,۸۲۰	۱۳۸,۰۸۲	دانه و میوه های روغن دار، دانه و بذر و میوه های گوناگون، نباتات صنعتی یا دارویی، کاه و نواله	۲۶
۱۵۱,۶۹۳	۶۳,۰۶۱,۴۸۴,۷۲۲	۱۱۷,۱۱۶	فرآورده های خوراکی گوناگون	۲۷
۱۴۳,۰۴۶	۵۸,۲۱۸,۰۳۳,۸۱۷	۲۴۶,۶۸۰	کیوی، تازه	۲۸
۱۳۲,۳۶۹	۵۵,۲۱۷,۶۵۸,۰۶۶	۱۱۵,۴۱۰	محصولات مناسب برای استفاده به عنوان چسب یا چسباننده	۲۹
۱۱۱,۴۹۳	۴۵,۴۲۲,۵۲۵,۷۶۶	۲۱,۹۸۰	مصنوعات گوناگون	۳۰
۱۰۴,۵۷۱	۴۲,۸۴۰,۹۵۱,۱۷۸	۹۱,۴۴۰	شیر و خامه	۳۱
۱۰۴,۰۹۰	۴۳,۴۵۱,۳۲۹,۴۶۶	۱۶۱,۵۰۸	کاغذ و مقوا، اشیاء ساخته شده از خمیر کاغذ، از کاغذ یا مقوا	۳۲
۹۹,۱۴۵	۴۱,۰۹۰,۶۹۳,۱۱۹	۴۱۲,۴۷۳	صابون، مواد آلی تانسینو اکتیف، سایر جلاها، واکس ها و فرآورده های مشابه	۳۳
۹۳,۸۱۳	۳۸,۶۸۵,۲۳۴,۹۱۰	۹۸,۰۰۰	عصاره های دباغی یا رنگرزی، تانن ها و مشتقات آن ها	۳۴
۷۸,۶۷۷	۳۱,۹۲۲,۷۸۹,۴۴۶	۳۵۱,۳۱۵	هندوا نه، تازه	۳۵
۶۹,۲۰۲	۲۹,۲۳۰,۵۲۳,۵۴۱	۷۲,۵۶۰	ارزن بجز بذر	۳۶

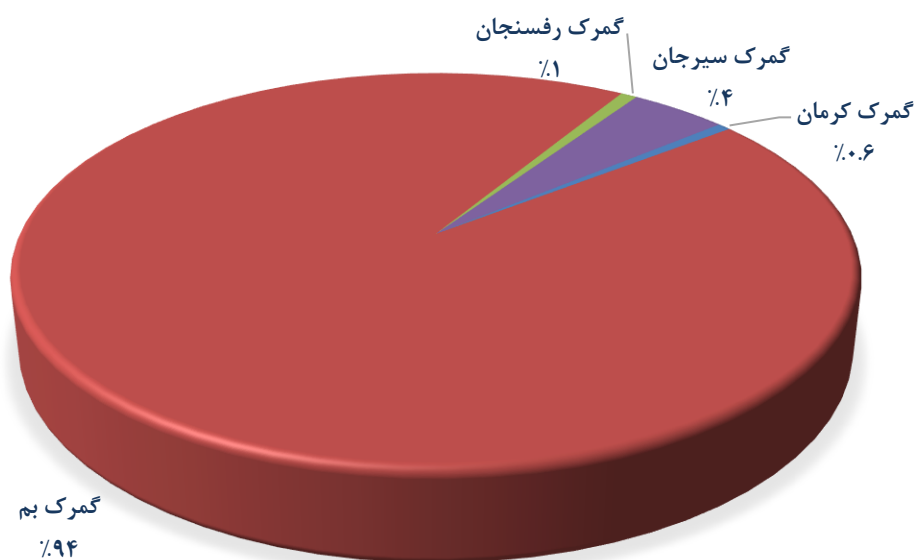
۶۳,۳۶۸	۲۶,۵۱۱,۹۶۵,۵۳۲	۴۰,۳۴۱	فرآورده ها از سبزیجات، میوه ها یا از سایر اجزا نباتات	۳۷
۵۳,۴۱۲	۲۲,۵۳۳,۶۹۱,۴۱۰	۱۰۵,۴۱۰	محصولات گوناگون صنایع شیمیایی	۳۸
۵۲,۵۴۱	۲۱,۶۱۵,۹۰۳,۱۲۰	۳۰,۲۰۰	مصنوعات از چدن، آهن و فولاد	۳۹
۴۷,۷۵۳	۱۹,۵۵۹,۱۴۳,۲۳۹	۶۳,۱۳۲	روغن های اسانسی و شبه رزین ها، به جز گلاب استحصالی از گل محمدی	۴۰
۳۷,۴۵۴	۱۵,۵۷۰,۴۶۷,۴۰۰	۴۶,۵۰۰	دوغ، شیر و خامه بسته بندی شده کفیر و سایر شیرها و خامه ها ی تخمیرشده... به استثنای فرآورده های مخصوص تغذیه کودکان شیرخوار	۴۱
۳۷,۴۰۰	۱۵,۵۱۷,۸۲۱,۰۰۰	۲۰,۰۰۰	پنیر رنده شده یا به صورت پودر از هر نوع	۴۲
۳۶,۴۵۵	۱۵,۱۳۰,۳۳۴,۹۷۹	۱۲,۲۴۹	کاکائو و فرآورده های آن	۴۳
۳۳,۸۸۵	۱۴,۱۹۵,۹۱۷,۴۴۰	۴۵	زعفران	۴۴
۳۲,۷۷۳	۱۳,۷۳۳,۱۲۲,۰۲۰	۱,۷۷۰	محصولات صنعت آردسازی، مالت، نشاسته و فکول، اینولین، گلو تن گندم	۴۵
۳۱,۷۶۴	۱۲,۹۱۰,۶۷۷,۶۹۶	۶۶,۳۲۲	نوشابه ها، آبگون های الکلی و سرکه	۴۶
۲۶,۱۱۸	۱۰,۷۷۸,۱۹۰,۵۳۴	۹,۶۰۰	لباس و متفرعات لباس، کشیاف یا قلاب یاف	۴۷
۲۴,۸۷۴	۱۰,۴۲۶,۳۸۳,۵۰۴	۷۰,۸۸۲	لیمو تازه و خشک کرده	۴۸
۲۳,۳۹۱	۹,۵۵۷,۴۷۳,۶۴۴	۷,۳۶۸	فرآورده ها و کنسروهای ماهی تن، لیستائو بونیت (بااستثنای قیمة شده)	۴۹
۲۳,۲۴۵	۹,۶۰۸,۳۴۵,۴۲۲	۶۵,۶۶۵	فلفل فرنگی، زراعی و گلخانه ای، تازه یا سرد کرده	۵۰
۲۲,۷۴۷	۹,۳۸۷,۲۷۲,۶۱۰	۲,۵۷۷	بازیچه، اسباب بازی و لوازم ورزشی، اجزا و قطعات و متفرعات آن ها	۵۱
۲۲,۶۸۰	۹,۱۹۷,۳۵۲,۳۶۰	۲۱,۰۰۰	برنج کامل سفیدشده صیقلی یا براق شده	۵۲
۲۰,۴۶۳	۸,۳۱۷,۷۸۱,۳۶۴	۶,۴۸۰	محصولات دارویی	۵۳
۱۸,۸۰۴	۷,۶۴۳,۳۴۸,۵۶۸	۸۱,۰۵۰	سیب زمینی، تازه یا سرد کرده	۵۴
۱۳,۵۱۲	۵,۶۸۷,۱۴۱,۳۲۸	۴,۵۰۴	انجیر خشک	۵۵
۱۲,۹۶۰	۵,۴۲۹,۵۱۴,۲۴۰	۹,۰۰۰	سایر سبزیجات خشک شده حتی بریده شده که در جای دیگر مذکور نباشد	۵۶
۱۲,۱۰۰	۵,۱۰۴,۹۱۸,۵۶۵	۱۸,۳۳۱	گلاب استحصالی از گل محمدی	۵۷
۱۰,۰۶۸	۴,۲۱۳,۰۲۹,۳۱۲	۱۱,۰۷۶	سایر شیرها و عصاره های نباتی	۵۸
۸,۵۷۰	۳,۵۹۲,۳۰۷,۵۵۶	۲,۱۴۰	زرشک تازه	۵۹

۲,۲۶۰	۹۴۶,۸۶۴,۹۸۸	۴۳۵	گل و غنچه گل، برای دسته گل یا برای زینت، خشک کرده، سفید کرده، رنگ کرده، آغشته یا آماده شده به نحوه دیگر	۶۰
۱,۹۰۵	۷۸۶,۱۵۵,۴۰۰	۳,۸۰۰	تخته از خرده ریزه چوب	۶۱
۱,۱۲۵	۴۶۶,۷۲۸,۰۴۸	۱۶۴	ماشین آلات و دستگاه های برقی	۶۲
۷۵۰	۳۰۴,۸۶۱,۵۰۰	۴۰	آلومینیوم و مصنوعات از آلومینیوم	۶۳
۶۱۲	۲۵۶,۳۹۳,۷۲۸	۸۵۰	سایرادویه جات مخلوط یادداشت ۱- (ب) غیر مذکور در ردیف های ۹۱۰۹۱۹۰ و ۹۱۰۹۱۱۰	۶۴
۴۴۰	۱۷۸,۸۵۲,۰۸۰	۱۹۰	مبل های چوبی از انواعی که در آشپزخانه مورد استفاده قرار می گیرند	۶۵
۱۰۵	۴۲,۶۸۰,۶۱۰	۲۱	روغن کنجد و اجزاء آن	۶۶
۱۳۵,۳۴۴,۱۲۵	۵۶,۲۵۷,۵۵۶,۰۳۳,۸۹۲	۷۴,۳۱۶,۸۷۷	جمع کل	

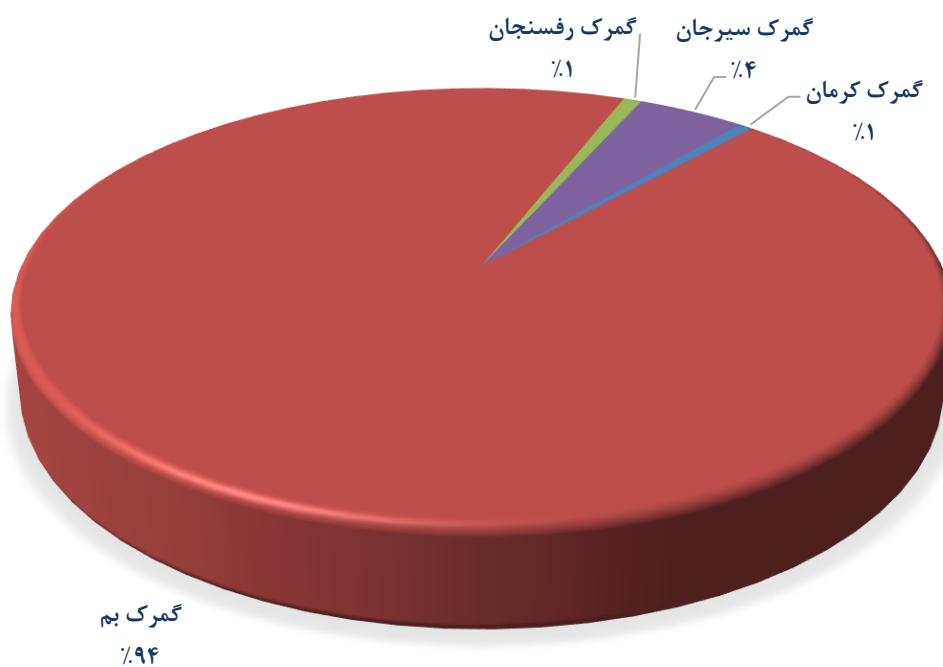
۳. واردات استان کرمان

درصد تغییر		۳ ماهه نخست سال ۱۴۰۲		۳ ماهه نخست سال ۱۴۰۳		ماه
ارزش	وزن	ارزش دلاری	وزن (کیلوگرم)	ارزش دلاری	وزن (کیلوگرم)	
-۹۷	-۹۸	۴۲,۲۵۱,۵۸۹	۱۲,۵۵۹,۲۳۹	۴,۹۴۹,۶۲۹	۱,۳۸۳,۸۱۶	گمرک کرمان
-۷۸	-۸۰	۲,۷۳۳,۴۹۸,۱۳۱	۲۶۲,۷۲۴,۳۷۹	۷۸۴,۷۹۴,۶۶۸	۷۰,۵۸۱,۶۰۷	گمرک بم
-۷۲	-۴۵	۱۸,۲۲۳,۳۰۴	۷,۴۵۶,۰۷۵	۶,۲۳۱,۶۸۸	۴,۴۰۱,۰۵۱	گمرک رفسنجان
-۸۹	-۹۰	۱۹۵,۷۸۵,۹۳۵	۲۲,۶۵۰,۰۸۷	۳۷,۰۳۷,۶۰۷	۴,۰۴۵,۱۶۶	گمرک سیرجان
-۷۹	-۸۱	۲,۹۸۹,۷۵۸,۹۵۹	۳۰۵,۳۸۹,۷۸۰	۸۳۳,۰۱۳,۵۹۲	۸۰,۴۱۱,۶۴۰	جمع گمرکات

سهم گمرکات استان کرمان از کل واردات استان در ۳ ماهه نخست سال ۱۴۰۳

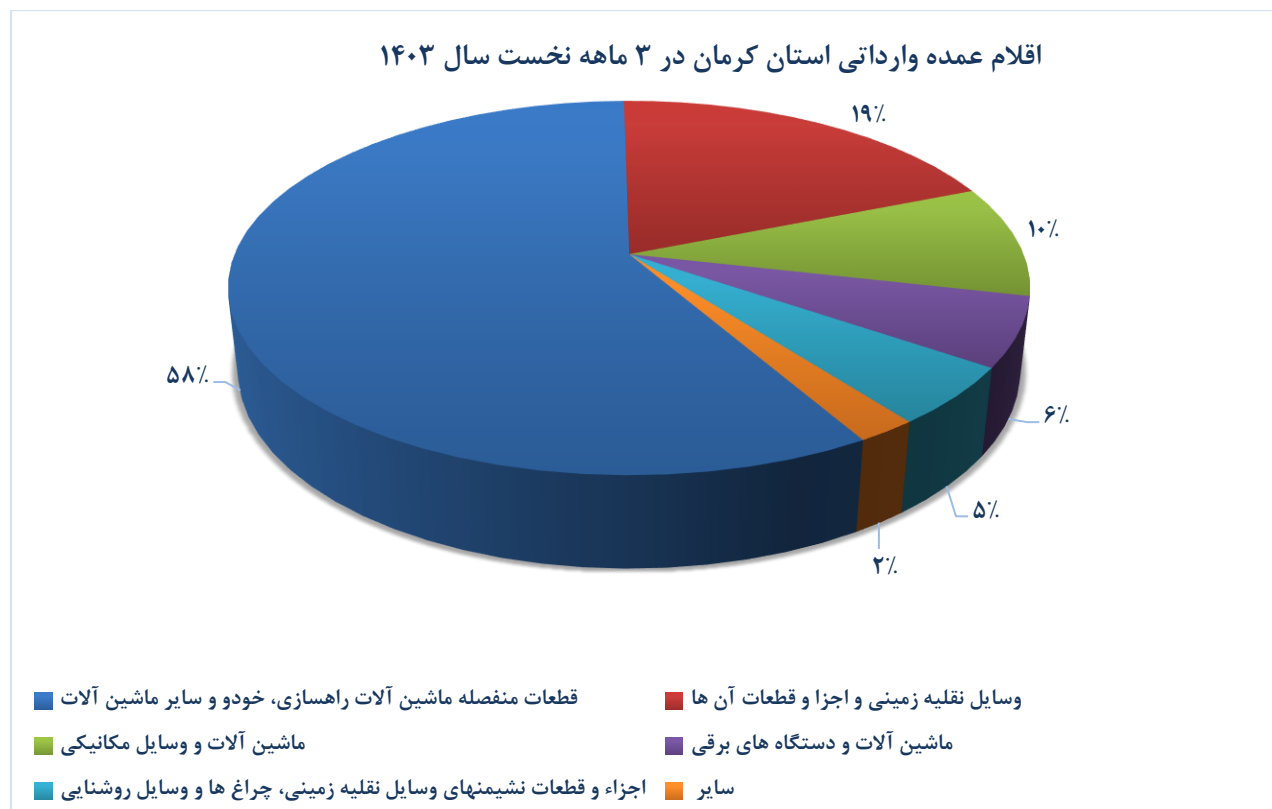


سهم گمرکات استان کرمان از کل واردات استان در ۳ ماهه نخست سال ۱۴۰۲

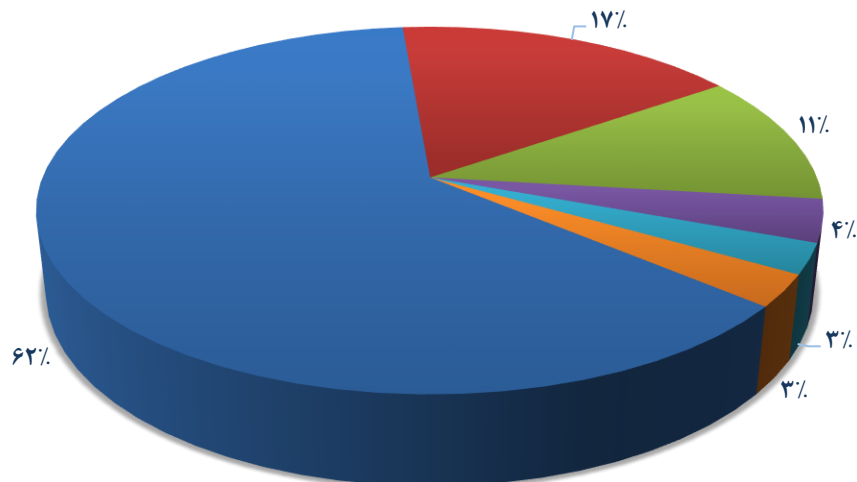


اقدام عمده وارداتی استان کرمان در ۳ ماهه نخست سال های ۱۴۰۲ و ۱۴۰۳

ردیف	نام محصول	۳ ماهه نخست سال ۱۴۰۳		۳ ماهه نخست سال ۱۴۰۲		درصد تغییر	
		وزن(کیلوگرم)	ارزش (دلار)	وزن(کیلوگرم)	ارزش (دلار)	وزن	ارزش
۱	قطعات منفصله ماشین آلات راهسازی، خودرو و سایر ماشین آلات	۴۷,۹۸۳,۲۰۴	۴۸۳,۸۵۳,۱۱۹	۱۹۶,۷۷۲,۹۵۵	۱,۸۷۰,۲۹۵,۱۷۴	-۷۶	-۷۴
۲	وسایل نقلیه زمینی و اجزا و قطعات آن ها	۱۲,۱۸۸,۱۴۲	۱۵۹,۶۶۳,۹۱۶	۴۰,۷۰۶,۹۰۴	۴۹۹,۹۸۲,۶۶۷	-۷۰	-۶۸
۳	ماشین آلات و وسایل مکانیکی	۶,۱۸۶,۷۱۳	۸۰,۳۱۱,۳۵۱	۲۵,۹۰۳,۶۵۱	۳۴۳,۴۵۸,۲۳۵	-۷۶	-۷۷
۴	ماشین آلات و دستگاه های برقی	۲,۵۱۴,۵۴۰	۴۹,۸۶۵,۵۲۴	۵,۶۷۰,۰۳۵	۱۱۱,۸۴۲,۰۲۶	-۵۶	-۵۵
۵	اجزاء و قطعات نشیمنهای وسایل نقلیه زمینی، چراغ ها و وسایل روشنایی	۴,۱۷۲,۲۰۲	۴۱,۹۹۷,۷۷۶	۷,۸۳۹,۸۴۸	۷۹,۷۹۸,۹۴۶	-۴۷	-۴۷
۶	سایر	۷,۳۶۶,۸۳۹	۱۷,۳۲۱,۹۰۶	۲۸,۴۹۶,۳۸۷	۸۴,۳۸۱,۹۱۱	-۷۴	-۷۹
	جمع کل واردات استان	۸۰,۴۱۱,۶۴۰	۸۳۳,۰۱۳,۵۹۲	۳۰۵,۳۸۹,۷۸۰	۲,۹۸۹,۷۵۸,۹۵۹	-۷۴	-۷۲



اقلام عمده وارداتی استان کرمان در ۳ ماهه نخست سال ۱۴۰۲



- قطعات منفصله ماشین آلات راهسازی، خودو و سایر ماشین آلات
- وسایل نقلیه زمینی و اجزا و قطعات آن‌ها
- ماشین آلات و وسایل مکانیکی
- ماشین آلات و دستگاه‌های برقی
- اجزاء و قطعات نشیمنهای وسایل نقلیه زمینی، چراغ‌ها و وسایل روشنایی
- سایر

۱۰ کشور عمده مبدا واردات استان کرمان در ۳ ماهه نخست سال ۱۴۰۳

ردیف	نام کشور	وزن (کیلوگرم)	ارزش (ریال)	ارزش (دلار)
۱	چین	۷۵,۲۱۱,۹۸۶	۲۲۶,۷۰۹,۳۳۳,۶۶۱,۴۵۰	۷۹۵,۴۷۱,۳۴۶
۲	امارات متحده عربی	۲,۰۶۰,۶۲۵	۶,۰۱۴,۰۳۳,۳۹۴,۰۲۶	۲۱,۱۰۱,۸۷۲
۳	عمان	۳۲۷,۴۷۰	۱,۵۲۳,۲۴۱,۶۴۱,۹۷۶	۵,۳۴۴,۷۰۷
۴	آلمان	۷۵۱,۵۴۰	۱,۳۵۰,۰۰۲,۷۶۴,۴۵۶	۴,۷۳۶,۸۵۲
۵	اسپانیا	۷۲,۵۲۲	۵۶۷,۷۴۴,۰۵۲,۶۹۷	۱,۹۹۲,۰۸۵
۶	ایتالیا	۷۱,۹۵۳	۳۴۵,۹۷۳,۳۰۰,۲۳۸	۱,۲۱۳,۹۴۲
۷	ترکیه	۲۷۷,۰۴۸	۲۹۲,۶۰۱,۴۳۵,۷۸۸	۱,۰۲۶,۶۷۲
۸	بلاروس	۲۰۰,۰۵۶	۱۳۳,۱۸۲,۹۵۰,۳۹۰	۴۶۷,۳۰۹
۹	فدراسیون روسیه	۱,۰۰۰,۰۰۰	۱۱۹,۸۰۹,۱۷۰,۰۰۰	۴۲۰,۳۸۳
۱۰	ارمنستان	۲۵۱,۸۱۰	۱۱۶,۰۴۱,۳۴۵,۲۰۰	۴۰۷,۱۶۳

ریزاقلام وارداتی استان کرمان در ۳ ماهه نخست سال ۱۴۰۳

ردیف	نام کالا	وزن (کیلوگرم)	ارزش (ریال)	ارزش (دلار)
۱	قطعات منفصله ماشین آلات راهسازی، خودرو و سایر ماشین آلات	۴۷,۹۸۳,۲۰۴	۱۳۷,۸۹۸,۱۳۹,۲۰۸,۹۳۹	۴۸۳,۸۵۳,۱۱۹
۲	وسایل نقلیه زمینی و اجزا و قطعات آن ها	۱۲,۱۸۸,۱۴۲	۴۵,۵۰۴,۲۱۵,۹۷۸,۹۱۳	۱۵۹,۶۶۳,۹۱۶
۳	ماشین آلات و وسایل مکانیکی	۶,۱۸۶,۷۱۳	۲۲,۸۸۸,۷۳۴,۲۶۰,۰۱۴	۸۰,۳۱۱,۳۵۱
۴	ماشین آلات و دستگاه های برقی	۲,۵۱۴,۵۴۰	۱۴,۲۱۱,۶۷۴,۷۱۲,۰۴۳	۴۹,۸۶۵,۵۲۴
۵	اجزاء و قطعات نشیمنهای وسایل نقلیه زمینی، چراغ ها و وسایل روشنایی	۴,۱۷۲,۲۰۲	۱۱,۹۶۹,۳۶۵,۹۶۷,۸۷۰	۴۱,۹۹۷,۷۷۶
۶	آلات و دستگاه های اپتیک، عکاسی، سینماتوگرافی، سنجش، کنترل، دقت سنجی، آلات و دستگاه های طبی- جراحی، اجزا و قطعات و متفرعات آن ها	۳۶,۶۶۱	۱,۱۰۹,۴۷۹,۵۲۳,۳۹۴	۳,۸۹۲,۹۱۱
۷	سوخت های معدنی، روغن های معدنی و محصولات حاصل از تقطیر آنها، مواد قیری، موم های معدنی	۳,۵۱۲,۰۰۰	۷۷۸,۹۳۱,۶۶۲,۱۰۰	۲,۷۳۳,۰۹۳
۸	چدن، آهن و فولاد	۱,۷۶۴,۴۳۷	۷۴۹,۹۳۸,۶۶۸,۴۸۴	۲,۶۳۱,۳۶۴
۹	سنگ فلز، جوش و خاکستر	۶۵۱,۸۱۰	۴۵۱,۲۹۰,۶۲۵,۲۰۰	۱,۵۸۳,۴۷۶
۱۰	لاستیک، تایر و شیلنگ از کائوچو	۱۴۰,۲۴۳	۳۵۲,۲۴۴,۴۸۰,۶۰۶	۱,۲۳۵,۹۴۶
۱۱	محصولات سرامیکی	۹۵,۱۵۳	۲۹۴,۶۶۸,۹۴۵,۳۸۰	۱,۰۳۳,۹۲۶
۱۲	الیاف سنتتیک یا مصنوعی غیر یکسره	۴۰۲,۲۲۹	۲۴۲,۰۹۷,۷۱۶,۹۴۴	۸۴۹,۴۶۶
۱۳	مصنوعات از چدن، آهن و فولاد	۷۶,۸۶۱	۱۷۸,۸۰۳,۹۳۳,۰۰۹	۶۲۷,۴۸۲
۱۴	مواد پلاستیکی و اشیا ساخته شده از این مواد	۲۴۴,۰۱۲	۱۵۶,۰۳۰,۴۷۵,۵۴۳	۵۴۷,۴۷۵
۱۵	کودها	۶۳,۱۲۰	۷۶,۳۷۹,۹۴۴,۳۳۸	۲۶۸,۰۰۰
۱۶	چسب	۴۴,۷۷۵	۷۵,۹۶۷,۳۲۰,۵۶۰	۲۶۶,۵۵۲
۱۷	رشته های مصنوعی	۷۰,۳۰۳	۶۷,۷۸۵,۹۴۸,۷۰۵	۲۳۷,۸۴۶
۱۸	کاغذ و مقوا، اشیا ساخته شده از خمیر کاغذ، از کاغذ یا از مقوا	۷۵,۵۴۰	۶۴,۶۸۰,۵۰۸,۷۵۰	۲۲۶,۹۴۹
۱۹	روغن های اسانسی و شبه رزین ها (رزینوئیدها)	۵,۴۶۰	۵۰,۳۸۳,۵۷۲,۲۲۲	۱۷۶,۷۸۴
۲۰	مصنوعات گوناگون از فلزات معمولی	۲۶,۴۵۱	۲۷,۸۰۹,۰۶۳,۵۳۹	۹۷,۵۷۶
۲۱	مصنوعات گوناگون	۴۵,۰۴۷	۲۵,۸۲۹,۵۱۶,۰۱۲	۹۰,۶۳۱
۲۲	صمغ عربی طبیعی	۵,۰۰۰	۱۳,۵۵۰,۱۶۱,۰۰۰	۴۷,۵۴۴
۲۳	صابون، مواد آلی تانسو اکتیف	۲,۳۲۰	۶,۵۱۶,۶۶۰,۰۵۳	۲۲,۸۶۵

۱۱,۱۶۳	۳,۱۸۱,۲۶۴,۱۶۵	۱,۱۶۰	محصولات شیمیایی آلی	۲۴
۶,۳۸۲	۱,۸۱۸,۹۴۱,۴۲۳	۲,۳۶۸	عصاره های دباغی یا رنگرزی، تانن ها و مشتقات آن ها، ..	۲۵
۶,۲۲۸	۱,۷۷۴,۹۴۳,۱۶۷	۲,۳۹۵	آلومینیوم و مصنوعات از آلومینیوم	۲۶
۵,۳۲۰	۱,۵۱۶,۲۹۵,۱۳۶	۱,۴۹۲	ابزارها، ابزارآلات، مصنوعات چاقوسازی، قاشق و چنگال از فلزات معمولی، اجزا و قطعات این مصنوعات از فلزات معمولی	۲۷
۸۳۳,۰۱۳,۵۹۲	۲۳۷,۴۰۸,۸۷۳,۳۶۳,۵۵۰	۸۰,۴۱۱,۶۴۰	جمع کل	