



اتاق بازرگانی صنایع، معادن و کشاورزی کرمان

بخش توسعه بازار و بهبود فضای کسب و کار

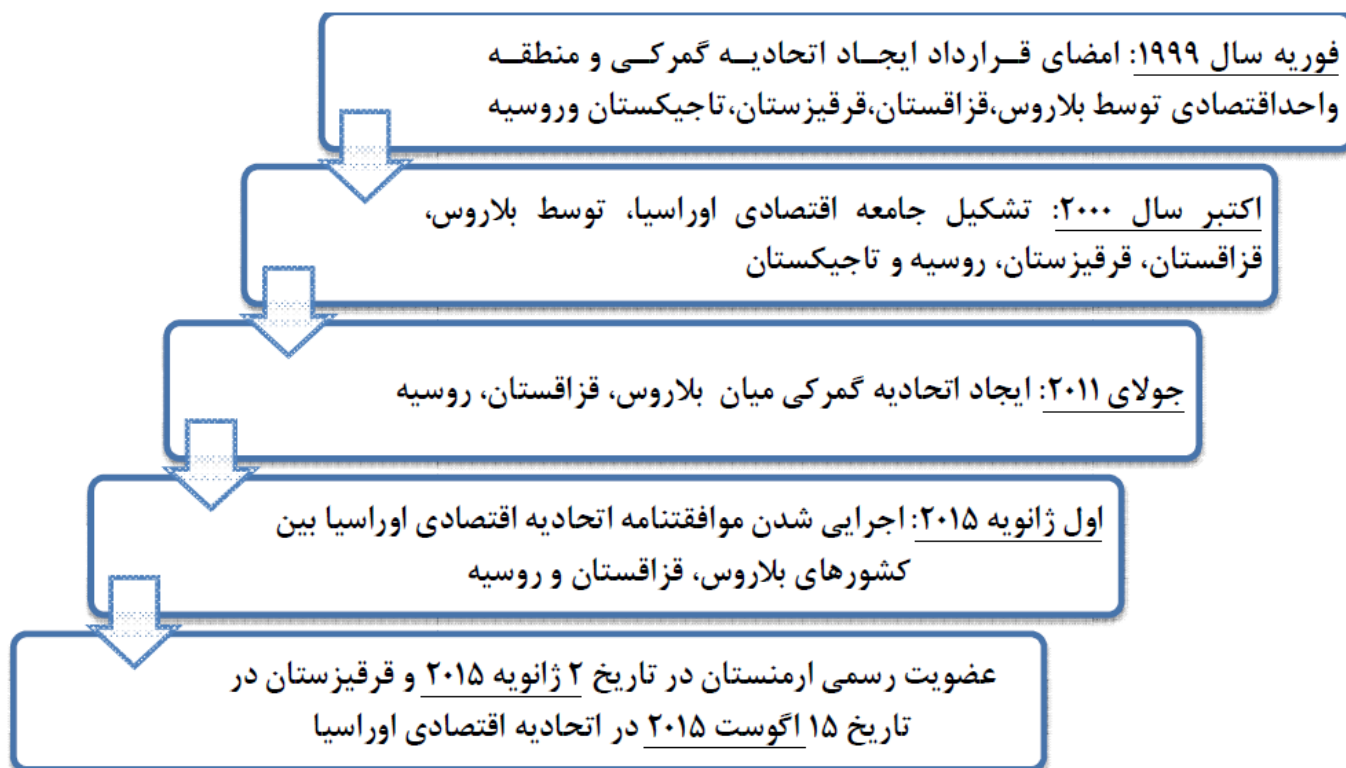
# معرفی اتحادیه اقتصادی اوراسیا و مروری بر تجارت این اتحادیه با جهان، ایران و استان کرمان

آبان ۱۳۹۸

## اطلاعات اساسی اتحادیه اقتصادی اوراسیا (Euroasian Economic Union):

کشورهای عضو اتحادیه	روسیه، امنستان، قزاقستان، قرقیزستان، بلاروس	کشورهای عمده صادرکننده به اوراسیا	چین، آلمان، آمریکا، فرانسه، ایتالیا، ترکیه
شکل گیری اتحادیه	<ul style="list-style-type: none"> <li>• جامعه اقتصادی: ۱۰ اکتبر ۲۰۰۰</li> <li>• اتحادیه گمرکی: اول جولای ۲۰۱۱</li> <li>• اتحادیه اقتصادی: اول ژانویه ۲۰۱۵</li> </ul>	کشورهای عمده واردکننده از اوراسیا	هلند، چین، آلمان، ترکیه، ایتالیا، سوییس، انگلیس
ریس اتحادیه	Tirgan Sargysyan	کالاهای عمده وارداتی اوراسیا از جهان	دستگاههای برقی روشنایی برای وسایط نقلیه، دارو برای پیشگیری و درمان بیماری، ماشین آلات برای مایع کردن گازها، ماشینهای خودکار داده پرداز (کامپیوتر)، خودرو سواری با حجم بیش از ۲۵۰۰ سی سی، سایر ماشین آلات و تجهیزات آزمایشگاهی
وزیر تجارت اتحادیه	Veronika Nikishina	کالاهای عمده صادراتی اوراسیا به جهان	نفت و روغن های نفتی، میعانات گازی، زغال سنگ، گندم، کاتد و قطعات کاتد
وزیر صنعت و صنایع کشاورزی	Sergery Sidorsiy	کالاهای عمده وارداتی اوراسیا از ایران	کیوی، پسته درون غلاف سخت، مس مات، کشمش، خیار و خیارشور، سیمان پرتلند
مساحت	۲۰۲۲۹۲۴۸ (کیلومترمربع)	کالاهای عمده صادراتی اوراسیا به ایران	جو، محصولات تخت نورد شده از آهن و فولاد، روغن آفتابگردان، ذرت، چوب اره شده از انواع کاج
جمعیت ۲۰۱۶	۱۸۳,۸ (میلیون نفر) ۲,۶ درصد از جمعیت جهان	میانگین کل تعرفه	۶,۵
تولید ناخالص داخلی (GDP) (PPP)	۴,۴۷ (تریلیون دلار)	میانگین تعرفه کالاهای کشاورزی	۸,۶
درآمد سرانه	۲۴۸۰۰۰ دلار	میانگین تعرفه کالاهای صنعتی	۵,۹
نرخ بیکاری	۵,۴ درصد	موافقتنامه با سایر کشورها	موافقتنامه تجارت آزاد با ویتنام: از ۵ اکتبر ۲۰۱۶ اجرایی شد.

## شکل گیری اتحادیه اوراسیا:



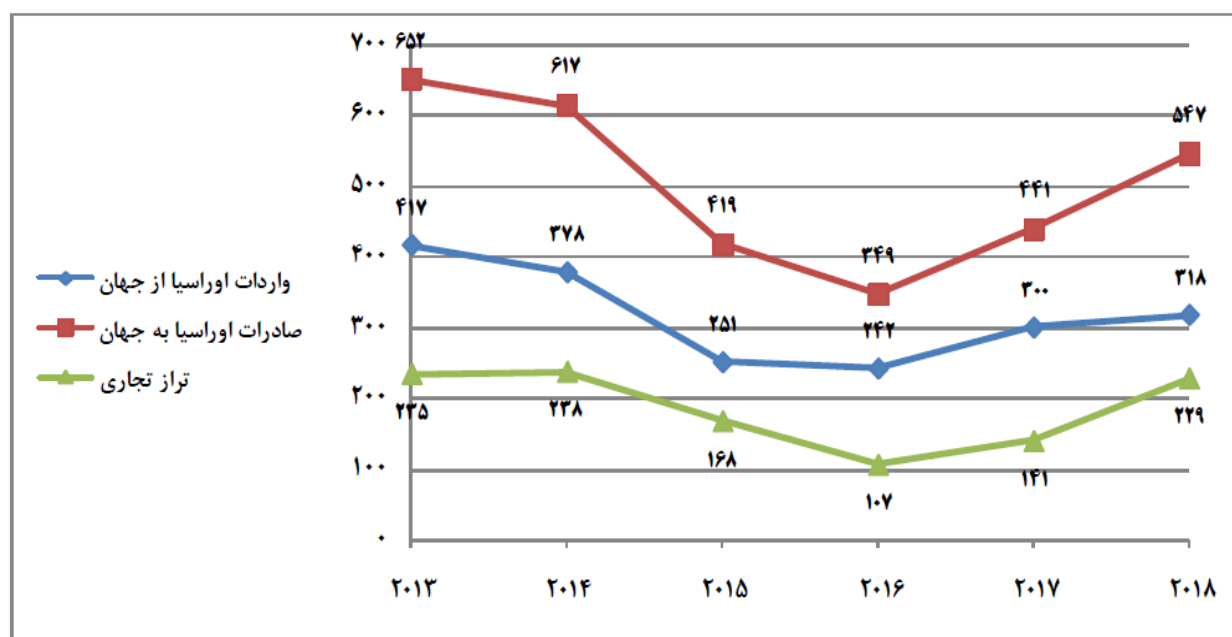
## شاخص های اقتصادی اتحادیه اقتصادی اوراسیا:

جمعیت: ۱۸۳,۶ میلیون نفر	GDP (PPP): ۴,۷ تریلیون دلار
نرخ بیکاری: ۵,۴	درآمد سرانه: ۲۴۸۰۰
مساحت: ۲۰ میلیون کیلومتر مربع	رتبه اول استخراج نفت (۱۴,۵ درصد از جهان)
رتبه اول تولید گاز جهان (۲۰,۲ درصد از جهان)	رتبه چهارم تولید انرژی برق (۴,۹ درصد از جهان)
رتبه سوم طول خط آهن (۸ درصد از جهان)	رتبه چهارم تولید آهن (۴,۷ درصد از جهان)
	رتبه پنجم تولید فولاد (۵ درصد از جهان)

## تجارت اوراسیا با جهان:

تجارت اوراسیا با جهان (میلیارد دلار)						
سال	۲۰۱۳	۲۰۱۴	۲۰۱۵	۲۰۱۶	۲۰۱۷	۲۰۱۸
واردات اوراسیا از جهان	۴۱۷	۳۷۸,۳	۲۵۱	۲۴۲,۱	۳۰۰,۱	۳۱۸,۵
صادرات اوراسیا به جهان	۶۵۲,۴	۶۱۶,۷	۴۱۹,۴	۳۴۹	۴۴۰,۶	۵۴۷,۸
تراز تجاری (از طرف اوراسیا)	۲۳۵,۴	۲۳۸,۴	۱۶۸,۴	۱۰۶,۹	۱۴۰,۵	۲۲۹,۳
حجم تجارت	۱۰۶۹,۴	۹۹۵	۶۷۰,۴	۵۹۱,۱	۷۴۰,۷	۸۶۶,۳

## تجارت اوراسیا با جهان (میلیارد دلار):

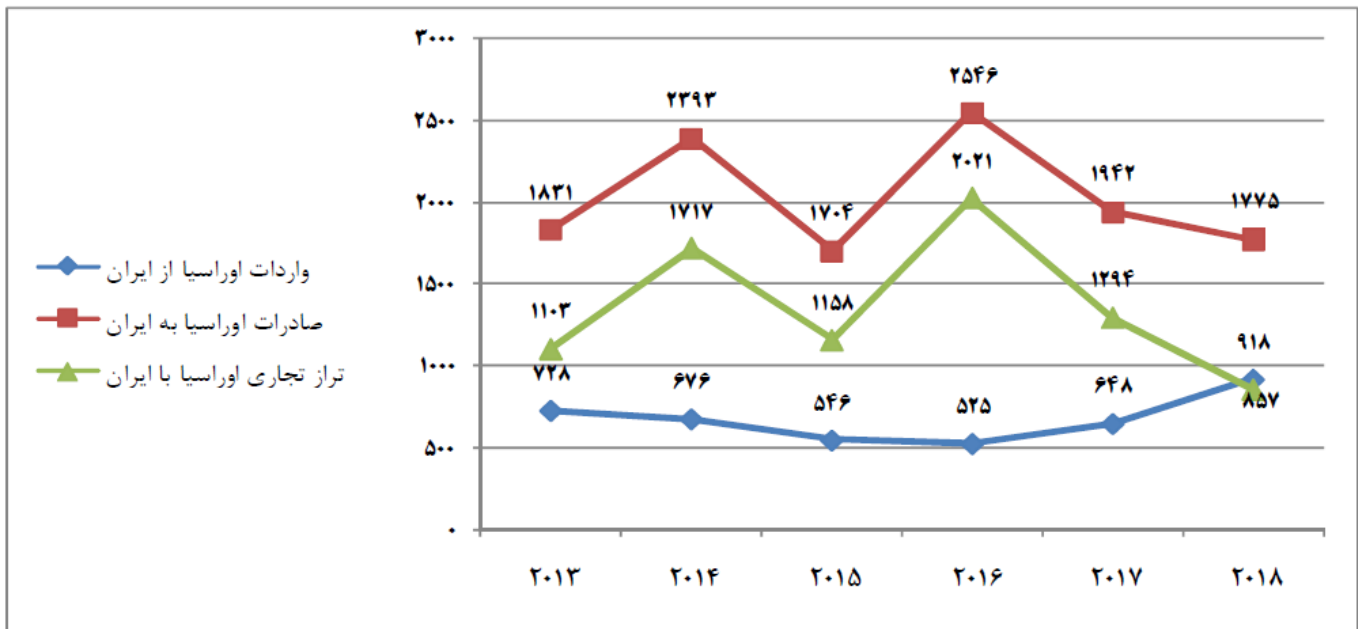


بیشترین حجم تجارت اوراسیا با جهان مربوط به کشور روسیه می باشد به طوری که از تجارت ۸۶۶ میلیارد دلاری اتحادیه اقتصادی اوراسیا با جهان در سال ۲۰۱۸ (مجموع صادرات و واردات)، ۶۸۷ میلیارد دلار آن توسط روسیه گرفته است.

## تجارت اوراسیا با ج.ا.ایران:

تجارت اوراسیا با ج.ا.ایران (میلیون دلار)						
سال	۲۰۱۳	۲۰۱۴	۲۰۱۵	۲۰۱۶	۲۰۱۷	۲۰۱۸
واردات اوراسیا از ایران	۷۲۷,۷	۶۷۵,۵۲	۵۴۵,۶	۵۲۵,۲	۶۴۸,۲	۹۱۸,۲
صادرات اوراسیا به ایران	۱۸۳۰,۸	۲۳۹۲,۶	۱۷۰۳,۶	۲۵۴۶,۴	۱۹۴۲,۴	۱۷۷۵,۲
تراز تجاری (از طرف اوراسیا)	۱۱۰۳,۱	۱۷۱۷,۱	۱۱۵۷,۹	۲۰۲۱,۱	۱۲۹۴,۲	۸۵۷
حجم تجارت	۲۵۵۸,۵	۳۰۶۸,۱	۲۲۴۹,۲	۳۰۷۱,۶	۲۵۹۰,۴	۲۶۹۳,۴

## تجارت اوراسیا با ج.ا.ایران (میلیون دلار):



### اقلام عمده صادراتی ایران به اوراسیا در سال ۲۰۱۸:

ردیف	کد تعرفه	شرح تعرفه	ارزش (میلیون دلار)	وزن (کیلوگرم)
۱	۸۰۲۵۱۰۰	کیسه ۵۰ کیلویی پسته خندان	۱۴۴	۱۸۲۳۷۹۱۶
۲	۲۷۱۱۱۱۹۰	گاز طبیعی به مقدار ۸۲۰۶۳۲۸۳۲۰ مترمکعب توسط خط لوله و حمل یکسره	۹۴	۵۴۶۸۷۹۲۹۶
۳	۸۱۰۵۰۰۰	کیوی	۷۵	۱۱۴۱۳۹۷۰۷
۴	۸۰۶۲۰۳۰	کشمش تیزابی در کارتن های ۱۰ کیلوگرمی	۴۴	۳۶۱۵۴۴۳۳
۵	۸۰۸۱۰۰۰	سیب درختی	۳۹	۸۰۵۰۱۹۷۹
۶	۷۰۷۰۰۰۰	خیار چنبر	۳۸	۹۶۲۳۹۵۷۸
۷	۸۰۴۱۰۴۰	خرما مضافتی	۳۵	۲۶۳۰۶۳۰۹
۸	۷۰۲۰۰۰۰	گوجه فرنگی گلخانه ای (۲۶ پالت)	۳۵	۵۵۴۴۹۳۶۵
۹	۸۰۴۱۰۹۰	خرما کلوته	۳۱	۱۰۲۷۲۸۹۵
۱۰	۲۵۲۳۲۹۰۰	سیمان خاکستری تیپ ۲	۲۹	۸۳۸۸۶۶۳۴۳

### اقلام عمده وارداتی ایران از اوراسیا در سال ۲۰۱۸:

ردیف	کد تعرفه	شرح تعرفه	ارزش (میلیون دلار)	وزن (کیلوگرم)
۱	۸۴۰۱۴۰۰۰	اجزا و قطعات نیروگاه	۳۷۰	۹۵۹۱۶۵
۲	۱۰۰۳۹۰۰۰	جو پرک شده هر کیلوگرم ۹۵۰ دلار	۱۷۰	۷۸۴۴۳۰۳۴۳
۳	۱۰۰۵۹۰۱۰	ذرت دامی- هر تن (ارزش با ۱۰٪+ - تلورانس)	۱۳۷	۵۸۳۳۴۳۱۳۶
۴	۱۵۱۲۱۱۰۰	روغن خام آفتابگردان (پروفرم ۲۰۱۸ ۲۷۱۰) - ارزش هر تن معادل ۵۸۰ یورو به صورت فوب	۸۹	۱۱۱۴۸۰۴۶۴
۵	۸۵۲۶۹۱۹۰	دستگاه کمک ناوبری	۶۶	۲۷۹۴۲۲
۶	۲۰۴۲۱۰۰	گوشت گوسفندی غیر منجمد باقی مطابق اظهارنامه ارزش	۵۷	۸۲۹۴۴۰۵

۱۶۶۸۱۱۲۸۴	۵۶	از کاج (گونه ها کاج)	۴۴۰۷۱۱۰۰	۷
۵۳۸۹۲۲۲	۳۷	لاشه گوشت	۲۰۴۱۰۰۰	۸
۲۷۳۳۱۱۳۰	۲۲	کاغذ روزنامه با گرماژ ۴۵ ۲۵ گرم بر مترمربع که فاقد آغشتگی	۴۸۰۱۰۰۰۰	۹
۵۳۸۴۹۸۳۱	۱۹	تخته نراد روسی	۴۴۰۷۱۱۹۰	۱۰

## تجارت اوراسیا با استان کرمان:

### مبادلات تجاری استان کرمان با کشورهای عضو اتحادیه اوراسیا در سال ۱۳۹۷

ردیف	کشور طرف معامله	صادرات (ارزش دلاری)	واردات (ارزش دلاری)
۱	روسیه	۱۵,۰۲۷,۰۰۹	—
۲	قزاقستان	۷,۵۷۲,۷۲۳	—
۳	ارمنستان	۷,۱۷۹,۴۷۹	—
۴	قرقیزستان	۶۱۸,۰۹۲	—
۵	بلاروس	۱۹۱,۷۲۵	۲,۷۶۰,۶۶۲

### مبادلات تجاری استان کرمان با کشورهای عضو اتحادیه اوراسیا در سال ۱۳۹۶

ردیف	کشور طرف معامله	صادرات (ارزش دلاری)	واردات (ارزش دلاری)
۱	روسیه	۲۶,۵۲۸,۵۹۹	۳۷۱,۵۱۱
۲	قزاقستان	۴۳,۶۰۲,۱۳۰	۷۴۵,۹۱۱
۳	ارمنستان	۸,۶۱۵,۲۴۳	—
۴	قرقیزستان	۲,۱۷۰,۲۲۵	—
۵	بلاروس	۲۲۷,۰۰۰	—

با توجه به بررسی های انجام شده با استفاده از آمار گمرکات استان طی سال های ۹۶، ۹۷ و ۵ ماهه ابتدای ۹۸، اقلام زیر مشمول فهرست امتیازات اعطایی اوراسیا به ایران و امتیازات اعطایی ایران به اوراسیا می باشند:

### اقلام صادراتی استان کرمان، مشمول فهرست امتیازات اعطایی اوراسیا به ج.ا.ایران

ردیف	شرح کالا	شماره تعرفه
۱	پسته با پوست تازه یا خشک (درون غلاف سخت)	۰۸۰۲۵۱۰۰۰۰
۲	پسته با پوست تازه یا خشک (بدون غلاف سخت)	۰۸۰۲۵۲۰۰۰۰
۳	محصولات مناسب برای استفاده به عنوان چسب.....	۳۵۰۶۱۰۰۰۰۰
۴	ظرفشویی و سایر اداوات ثابت بهداشتی از چینی	۶۹۱۰۱۰۰۰۰۰
۵	تگیه گاه و لوازم مشابه برای چوب بست زدن، پشت دری ساختن و ...	۷۳۰۸۴۰۰۰۰۱

### اقلام وارداتی استان کرمان، مشمول فهرست امتیازات اعطایی اوراسیا به ج.ا.ایران

ردیف	شرح کالا	شماره تعرفه
۱	عدس خشک غلاف کنده یا حتی پوست کنده	۰۷۱۳۴۰۰۰
۲	الیاف سنتتیک یکسره از آکرلیک یا مداکرلیک	۵۵۰۱۳۰۰۰
۳	الیاف سنتتیک غیر یکسره از آکرلیک یا مداکرلیک	۵۵۰۳۳۰۰۰
۴	سایر مفتول های به تابیده، طناب و کابل	۷۳۱۲۱۰۹۰

### اقلام عمده صادراتی استان کرمان به کشورهای عضو اتحادیه اوراسیا، به تفکیک کشور، در سال

۱۳۹۶ و ۱۳۹۷

کشور هدف صادراتی	سال ۱۳۹۶			سال ۱۳۹۷		
	تعرفه/فصل	شرح کالا	ارزش دلاری	تعرفه/فصل	شرح کالا	ارزش دلاری
روسیه	۸۰۲۵	پسته و مغز پسته	۲۶,۰۵۰,۶۰۵	۸۰۲۵	پسته و مغز پسته	۱۴,۶۷۲,۵۱۴
	۸۰۴۱	خرما خشک و تازه	۳۶۹,۹۹۴	۸۰۴۱	خرما خشک و تازه	۲۹۵,۸۰۵
	۸۰۲۳	گردو	۴۰,۰۰۰	۵۷	فرش و سایر کفیوش ها از مواد نسجی	۳۵,۰۱۱
	۵۷	فرش و سایر کفیوش ها از مواد نسجی	۳۸,۱۴۱	۶۹	کاشی و سرامیک	۱۶,۷۱۶
	۶۹	کاشی و سرامیک	۲۲,۸۱۲	—	—	—
	۸۰۲۵	پسته و مغز پسته	۲,۱۷۰,۲۲۵	۸۰۲۵	پسته و مغز پسته	۲۳۱,۰۰۰



۱۲۶,۶۷۰	عصاره های دباغی یا رنگرزی، تانن ها و مشتقات آن ها، مواد...	۳۲	-	-	-	<b>قرقیزستان</b>
۱۰۱,۳۳۵	خرما خشک و تازه	۸۰۴۱	-	-	-	
۵۹,۳۸۳	پلاستیک و اشیا ساخته شده از آن	۳۹	-	-	-	
۲۷,۴۰۸	لباس و متفرعات لباس، غیر کشفاف یا غیر قلاب باف	۶۲	-	-	-	
۲۲,۶۶۰	فرش و سایر کفپوش ها از مواد نسجی	۵۷	-	-	-	
۲۱,۶۲۱	قند، شکر و شیرینی	۱۷	-	-	-	

ادامه - اقلام عمده صادراتی استان کرمان به کشورهای عضو اتحادیه اوراسیا، به تفکیک کشور، در سال های

۱۳۹۶ و ۱۳۹۷

سال ۱۳۹۷			سال ۱۳۹۶			کشور هدف صادراتی
ارزش دلاری	شرح کالا	تعرفه/فصل	ارزش دلاری	شرح کالا	تعرفه/فصل	
۷,۱۳۸,۵۸۸	پسته و مغز پسته	۸۰۲۵	۴۲,۸۲۳,۴۲۸	پسته و مغز پسته	۸۰۲۵	<b>قزاقستان</b>
۴۱۸,۹۵۵	خرما خشک و تازه	۸۰۴۱	۷۱۳,۳۵۸	خرما خشک و تازه	۸۰۴۱	
۱۵,۱۸۰	کاشی و سرامیک	۶۹	۲۹,۰۸۴	کاشی و سرامیک	۶۹	
-	-	-	۲۴,۰۰۰	دانه گلرنگ	۱۲	
-	-	-	۹,۹۰۰	پلاستیک و اشیا ساخته شده از آن	۳۹	
-	-	-	۲,۳۶۰	انجیر خشک و تازه	۸۰۴۲	
۱۶۰,۰۰۰	پسته و مغز پسته	۸۰۲۵	۲۱۷,۰۰۰	پسته و مغز پسته	۸۰۲۵	<b>بلاروس</b>
۳۱,۷۲۵	خرما خشک و تازه	۸۰۴۱	۱۰,۰۰۰	خرما خشک و تازه	۸۰۴۱	
۵,۴۴۶,۶۲۷	پسته و مغز پسته	۸۰۲۵	۷,۹۳۷,۶۰۰	پسته و مغز پسته	۸۰۲۵	<b>ارمنستان</b>
۹۵۰,۷۲۷	چدن و آهن و فولاد	۷۲	۵۷۴,۹۲۴	کاشی و سرامیک	۶۹	
۴۱۶,۲۰۱	کاشی و سرامیک	۶۹	۷۷,۰۳۰	ساختمان های پیش ساخته، مبیل و تختخواب و...	۹۴	
۲۲۲,۰۷۶	اکسید و هیدروکسید مولیبدن	۲۸	۸,۶۴۰	چدن و آهن و فولاد	۷۲	

۱۴۳,۸۴۸	پلاستیک و اشیا ساخته شده از آن	۳۹	۸,۴۵۰	خرما خشک و تازه	۸۰۴۱	
---------	--------------------------------	----	-------	-----------------	------	--

اقلام عمده وارداتی استان کرمان از کشورهای عضو اتحادیه اوراسیا، به تفکیک کشور، در سال های ۱۳۹۶ و

۱۳۹۷

سال ۱۳۹۷			سال ۱۳۹۶			کشور مبدا وارداتی
ارزش دلاری	شرح کالا	تعرفه/فصل	ارزش دلاری	شرح کالا	تعرفه/فصل	
۲,۷۳۷,۷۳۲	الیاف سنتتیک یا مصنوعی غیریکسره (Man- Made Staple)	۵۵	-	-	-	بلاروس
۲۲,۹۳۰	ماشین آلات و دستگاه های برقی	۸۵	-	-	-	
-	-	-	۳۶۹,۲۳۶	الیاف سنتتیک یا مصنوعی غیریکسره (Man-Made ) (Staple)	۵۵	روسیه
-	-	-	۲,۲۷۵	خمیر چوب یا سایر مواد الیافی سلولزی، کاغذ یا مقوا برای بازیافت (آخال و ضایعات)	۴۷	
-	-	-	۷۴۵,۹۱۱	سبزیجات، نباتات، ریشه و غده های زیرخاکی خوراکی	۷	قزاقستان
-	-	-	-	-	-	ارمنستان
-	-	-	-	-	-	قرقیزستان

### اهم اقلام فهرست امتیازات اعطایی ج.ا.ایران به اتحادیه اقتصادی اوراسیا

نوع کالا	تعداد کد HS هشت رقمی	اهم اقلام
گوشت و احشای خوراکی، ماهی ها و سایر آبزیان	۳۴ (۱۴ تثبیت تعرفه)	انواع گوشت گاو و گوسفند، ماهی های آزاد، شاه ماهی
محصولات کشاورزی و لبنی	۶۳ (۲۳ کد تثبیت تعرفه)	کره، عسل، انواع سبزیجات، چای، بذر جو و ذرت. برنج، روغن خام، انواع آب معدنی، کنجاله
محصولات صنایع شیمیایی و صنایع وابسته	۴۶ (۴ کد تثبیت تعرفه)	برخی محصولات دارویی، فرآورده های بهداشتی و آرایشی
مواد پلاستیکی و اشیا ساخته شده از این مواد	۳ کد (۲ تثبیت تعرفه)	پلی آمید و رزین پلی آمید، لاستیک رویی چرخ
چوب و اشیا چوبی، خمیر چوب و کاغذ و مقوا	۴۳ (۲۸ تثبیت تعرفه)	چوب اره شده از کاج، تخت فیبرهای کارنشده، تخته چوبی چند لای، خمیر چوب، کاغذ و مقوای روزنامه، کاغذ دیواری، کاغذ و مقوای کرافت
مواد نسجی و مصنوعات از این مواد	۱۸ (۵ تثبیت تعرفه)	پنبه های حلاجی شده، پارچه های از کتان، فرش از الیف پلی آمید، پالتو، لباس از الیف سنتتیک
زیورآلات از فلزات گرانبها	۱۷ (تثبیت تعرفه)	طلا و زیورآلات و نقره جات
فلزات معمولی و مصنوعات آنها	۴۳ (۸ کد تثبیت)	برخی محصولات تخت نورد شده از آهن یا فولادهای غیر ممزوج، ریل راه آهن، لوله و پروفیل از فولاد زنگ نزن
ماشین آلات و وسایل مکانیکی، ادوات برقی	۵۸ (۲۱ تثبیت)	موتورهای پیستونی گازسوز، بولدوزر، بیل مکانیکی، شیرآلات، ترموستات خودرو، ترموستات های برقی
وسایل نقلیه هوایی و زمینی	۲۹ (۹ تثبیت تعرفه)	تریلر، موتورسیکلت، اجزا و قطعات هلی کوپتر
دستگاههای اپتیک و عکاسی	۶ (۲ تثبیت تعرفه)	دوربین، دستگاههای لرزه نگاری، کنتور تولید یا مصرف برق و گاز

### اهم اقلام فهرست امتیازات اعطایی اوراسیا به ج.ا.ایران

نوع کالا	تعداد کدهای HS	اهم اقلام
محصولات کشاورزی، محصولات صنایع غذایی، فراورده های گوشتی و ماهی ها	۱۲۶ (۲ تثبیت تعرفه)	ماهی قزل آلا، میگو، برخی گلپای ترئینی، میوه های تازه، پسته، خرما، بیسکویت و شیرینی و انواع آمیوه
محصولات معدنی و سوختها و روغن های معدنی	۴۹	نمک، گچ، انواع پارافین ها و روغنهای حاصل از مواد معدنی
محصولات شیمیایی و دارویی	۹۰ (۱۰ تثبیت تعرفه)	داروهای دارای آنتی بیوتیک، رنگها بر اساس پلی استرها، صابونها و مواد شوینده، انواع رزین ها، مصنوعات ساخته شده از پلیمرهای اتیلن و پروپیلن، صفحه ها و ورقهای پلیمری
مواد از کائوچو	۲	لاستیک رویی چرخ برای انواع اتوموبیل
منسوجات و پوشاک	۴	پارچه از الیاف پلی استر و سنتتیک، الیاف پلی استر، لباس از مواد نسجی
قرش و سایر کفیوشها از مواد نسجی	تمام اقلام فرش (شامل ۴۵ کد متصل ۱۰۰ درصد کامن ترفه)	انواع فرش و کفیوش دستباف و ماشینی
محصولات از سنگ و گچ و سرامیک	۳۲	کاشی و لوح سرامیکی، اشیا آشپزخانه سرامیکی
شیشه و مصنوعات شیشه ای	۲۲	ظروف شیشه ای و کریستال
سنگها و فلزات گرانبها	۸ (۶ تثبیت تعرفه)	سنگ، نقره و طلا و فلزات گرانبها به شکل خام و یا کار شده، زیورآلات
مصنوعات از چدن و آهن و فولاد	۴۸	لوله و پروقیل های چدنی و از آهن و فولاد، اسکلت های قلزی، مخزن و منبع از چدن و آهن و فولاد، اجاق گاز
مس و مصنوعات مسی	۳	انواع مفتولهای مسی
ماشین آلات و وسایل مکانیکی	۴۳ (۱۷ تثبیت تعرفه)	دیگهای مولد بخار، انواع شیر آلات
ماشین آلات و دستگاههای برقی	۱۳	ایگرمکن های برقی، سیم و کابل مسی و رسانه های الکتریکی
اجزا و قطعات وسایل نقلیه	۱۷ (۹ تثبیت تعرفه)	اجزا و قطعات بدنه وسایل نقلیه موتوری، رادیاتورها و قطعات مربوط، تریلر و نیم تریلرها

منبع:

✓ سازمان توسعه تجارت ایران

✓ گمرک ج.ا.ایران