



اتاق بازرگانی، صنایع، معادن و کشاورزی کرمان

بخش توسعه بازار و بهبود فضای کسب و کار

## تجارت خارجی استان کرمان

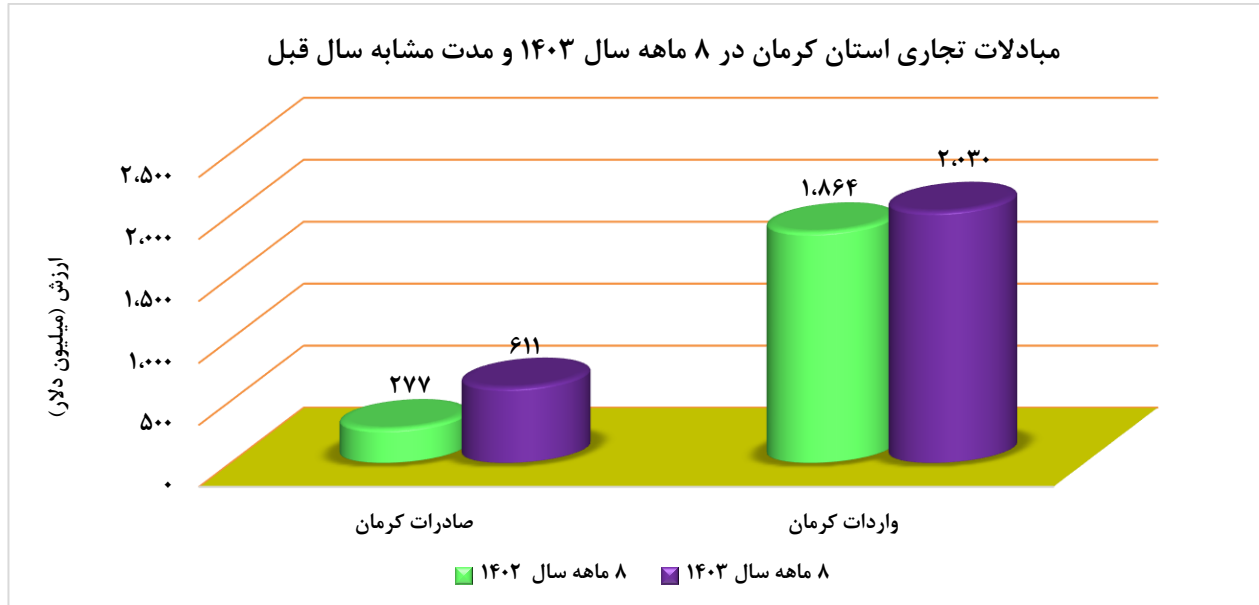
( ۸ ماهه سال ۱۴۰۳ و مقایسه با مدت مشابه سال قبل )

منبع: گمرک جمهوری اسلامی ایران

آذر ماه ۱۴۰۳

## ۱. مقایسه اجمالی مبادلات تجاری استان کرمان

عنوان	صادرات (میلیون دلار)	واردات (میلیون دلار)	تراز تجاری (میلیون دلار)	درصد تغییر صادرات	درصد تغییر واردات
۸ ماهه نخست سال ۱۴۰۳	۶۱۱	۲,۰۳۰	-۱,۴۱۹	% ۱۲۰.۹	% ۸.۹
۸ ماهه نخست سال ۱۴۰۲	۲۷۷	۱,۸۶۴	-۱,۵۸۷		



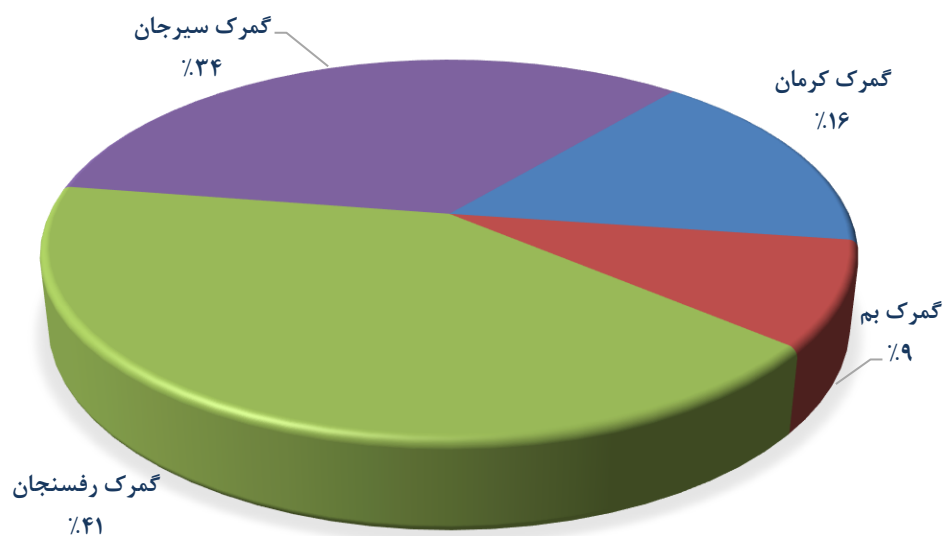
## ۲. صادرات استان کرمان

ماه	۸ ماهه سال ۱۴۰۲		۸ ماهه سال ۱۴۰۳		درصد تغییر
	وزن	ارزش دلاری	وزن (کیلوگرم)	ارزش دلاری	
گمرک کرمان	۵	۶۲,۷۲۵,۲۷۱	۴۱,۹۰۴,۵۷۷	۹۸,۴۰۵,۴۴۹	۵۷
گمرک بم	۷۱	۲۵,۷۱۱,۱۴۶	۴۴,۵۸۶,۳۸۱	۵۴,۵۸۰,۲۳۵	۱۱۲
گمرک رفسنجان	-۱۷	۹۸,۱۴۶,۵۰۲	۱۲۲,۴۷۲,۲۱۶	۲۵۲,۲۸۳,۸۶۵	۱۵۷
گمرک سیرجان	-۳۸	۸۹,۹۶۵,۹۱۷	۵۱,۷۲۶,۳۱۵	۲۰۵,۶۳۶,۴۷۱	۱۲۹
جمع گمرکات	-۳	۲۷۶,۵۴۸,۸۳۶	۲۶۰,۶۸۹,۴۸۹	۶۱۰,۹۰۶,۰۲۰	۱۲۱

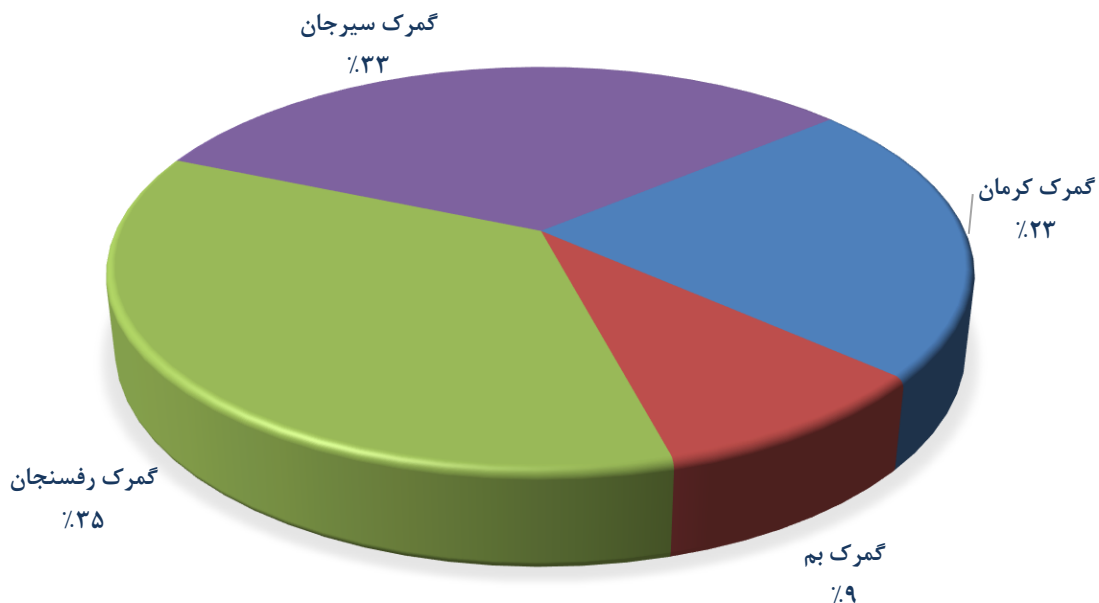
### میزان صادرات استان کرمان در گروه های کالایی اصلی طی ۸ ماهه سال های ۱۴۰۲ و ۱۴۰۳

درصد تغییر	ارزش (دلار)			وزن (کیلوگرم)		صادرات استان کرمان
	۸ ماهه سال ۱۴۰۲	۸ ماهه سال ۱۴۰۳	درصد تغییر	۸ ماهه سال ۱۴۰۲	۸ ماهه سال ۱۴۰۳	
۱۲۰.۹	۲۷۶,۵۴۸,۸۳۶	۶۱۰,۹۰۶,۰۲۰	-۲.۷	۲۶۰,۶۸۹,۴۸۹	۲۵۳,۶۲۶,۲۵۲	کل
۱۶۹.۵	۱۷۷,۳۵۳,۱۴۸	۴۷۷,۹۰۲,۵۰۱	۶۸.۱	۶۶,۴۳۴,۶۳۵	۱۱۱,۷۰۵,۲۸۱	محصولات کشاورزی (فصل های کالایی ۱ تا ۱۴)
۶۷.۹	۲,۱۰۱,۸۵۷	۳,۵۳۰,۰۲۴	-۹.۰۴	۳۰,۳۲۲,۲۸۱	۲۷,۵۸۱,۴۰۸	محصولات معدنی (فصل های کالایی ۲۵ و ۲۷)
۳۳.۳	۹۷,۰۹۳,۸۳۱	۱۲۹,۴۷۳,۴۹۵	-۳۰.۳	۱۶۳,۹۳۲,۵۷۳	۱۱۴,۳۳۹,۵۶۳	محصولات صنعتی (سایر فصل های کالایی)

سهم گمرکات استان کرمان از کل صادرات استان در ۸ ماهه سال ۱۴۰۳



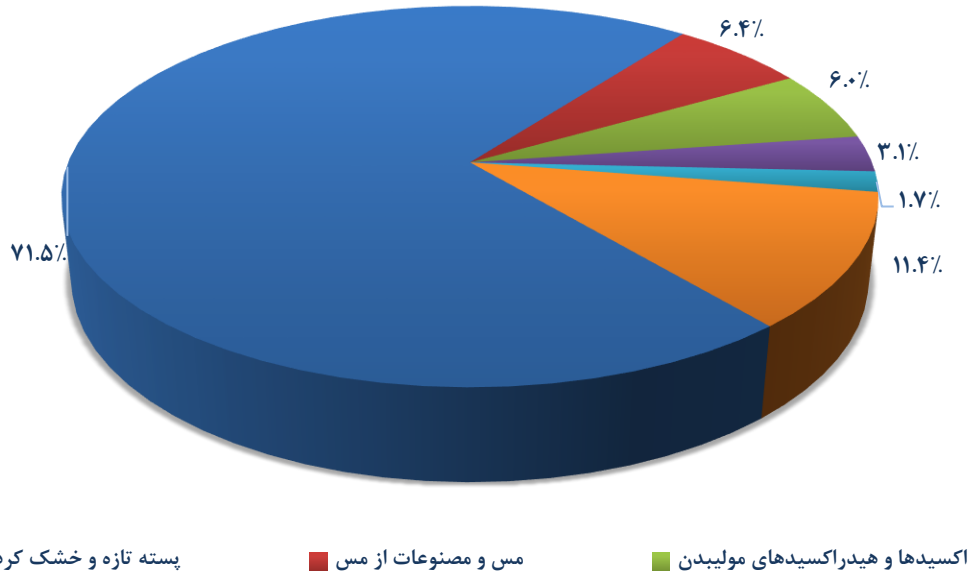
سهم گمرکات استان کرمان از کل صادرات استان در ۸ ماهه سال ۱۴۰۲



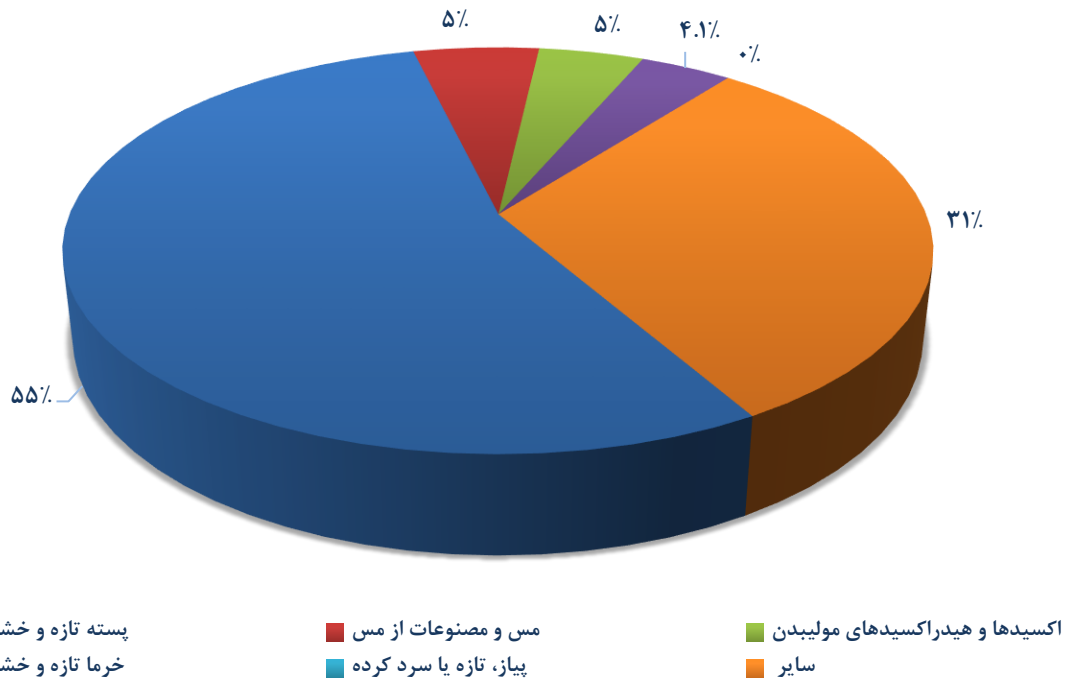
اقلام عمده صادراتی استان کرمان در ۸ ماهه سال های ۱۴۰۲ و ۱۴۰۳

ردیف	نام کالا	۸ ماهه سال ۱۴۰۲		۸ ماهه سال ۱۴۰۳		درصد تغییر
		وزن (کیلوگرم)	ارزش (دلار)	وزن (کیلوگرم)	ارزش (دلار)	
۱	پسته تازه و خشک کرده	۲۱,۹۹۷,۹۷۸	۱۵۰,۹۴۱,۴۸۳	۴۳۶,۶۰۳,۲۴۷	۴۶,۶۶۹,۰۱۸	۱۱۲
۲	مس و مصنوعات از مس	۱,۷۴۵,۰۲۵	۱۵,۳۲۱,۱۱۰	۳۸,۹۱۰,۱۸۲	۴,۱۲۶,۳۸۳	۱۳۶
۳	اکسیدها و هیدراکسیدهای مولیبدن	۶۵۰,۰۹۶	۱۲,۸۲۰,۰۲۴	۳۶,۴۸۲,۸۷۹	۱,۷۹۱,۰۸۰	۱۷۶
۴	خرما تازه و خشک کرده	۱۰,۷۲۳,۳۳۰	۱۱,۲۱۴,۹۸۸	۱۸,۷۳۹,۱۹۳	۱۷,۹۵۱,۹۶۲	۶۷
۵	پیاز، تازه یا سرد کرده	۰	۰	۱۰,۵۵۲,۸۵۴	۲۴,۷۴۸,۰۱۸	-
۶	سایر	۲۲۵,۵۷۳,۰۶۰	۸۶,۲۵۱,۲۳۱	۶۹,۶۱۷,۶۶۵	۱۵۸,۳۳۹,۷۹۱	-۳۰
	جمع کل صادرات استان	۲۶۰,۶۸۹,۴۸۹	۲۷۶,۵۴۸,۸۳۶	۶۱۰,۹۰۶,۰۲۰	۲۵۳,۶۲۶,۲۵۲	-۳

اقلام عمده صادراتی استان کرمان در ۸ ماهه سال ۱۴۰۳



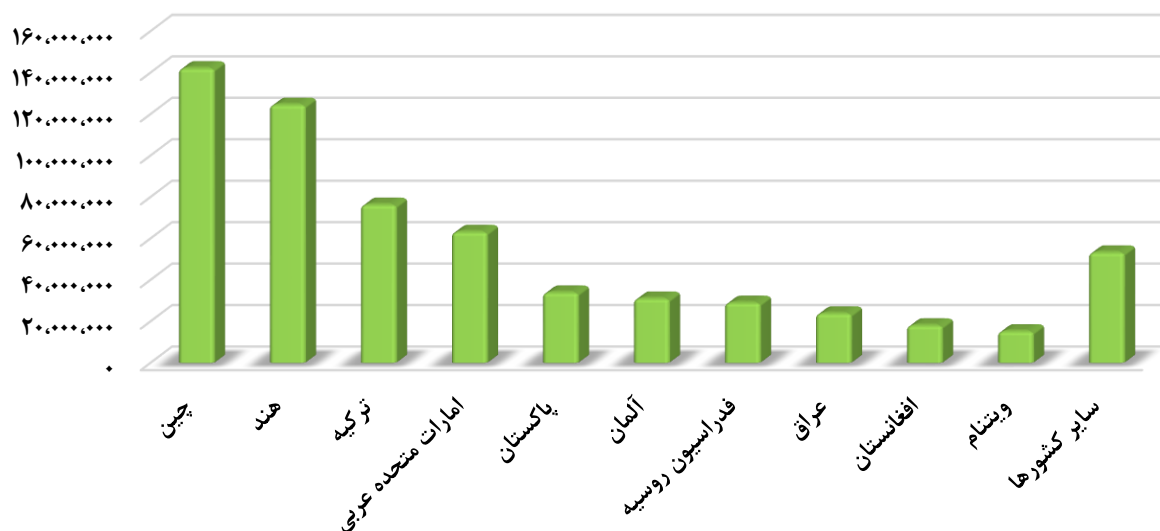
اقلام عمده صادراتی استان کرمان در ۸ ماهه سال ۱۴۰۲



### ۱۰ کشور عمده مقصد صادرات استان کرمان در ۸ ماهه سال ۱۴۰۳

ردیف	نام کشور	وزن (کیلوگرم)	ارزش (ریال)	ارزش (دلار)
۱	چین	۱۹,۴۷۸,۲۸۱	۶۸,۲۲۶,۷۳۰,۱۶۹,۱۷۲	۱۴۲,۱۴۷,۰۲۳
۲	هند	۲۶,۰۷۹,۷۰۳	۵۶,۳۷۷,۴۹۰,۰۸۷,۷۰۳	۱۲۴,۵۶۰,۹۲۸
۳	ترکیه	۱۰,۰۸۱,۳۵۱	۳۴,۴۱۵,۴۸۸,۳۹۲,۶۳۰	۷۶,۳۳۰,۲۲۱
۴	امارات متحده عربی	۸,۸۶۲,۱۲۳	۲۸,۶۶۵,۹۶۸,۷۲۴,۲۰۸	۶۳,۲۱۲,۲۸۰
۵	پاکستان	۶۸,۷۱۹,۴۱۸	۱۵,۷۰۱,۸۸۸,۲۷۷,۷۹۷	۳۳,۹۶۶,۵۵۲
۶	آلمان	۲,۲۹۹,۷۲۰	۱۳,۸۵۴,۷۳۸,۰۹۴,۵۵۹	۳۱,۰۵۳,۹۲۳
۷	فدراسیون روسیه	۶,۰۵۰,۳۲۲	۱۲,۸۶۴,۳۶۳,۲۷۸,۳۰۴	۲۹,۰۴۸,۱۴۶
۸	عراق	۵۹,۴۴۰,۷۹۸	۱۰,۷۳۶,۵۴۶,۵۰۱,۱۷۶	۲۳,۸۸۳,۶۲۳
۹	افغانستان	۲۷,۵۴۱,۰۶۵	۷,۹۱۸,۸۲۶,۴۸۴,۰۰۷	۱۸,۱۲۳,۱۳۲
۱۰	ویتنام	۲,۰۲۷,۵۶۳	۷,۱۴۷,۹۸۸,۳۰۲,۰۷۰	۱۵,۲۶۶,۲۱۸

### ۱۰ کشور عمده مقصد صادرات استان کرمان در ۸ ماهه سال ۱۴۰۳



## ریز اقلام صادراتی استان کرمان در ۸ ماهه سال ۱۴۰۳

ردیف	نام کالا	وزن (کیلوگرم)	ارزش (ریال)	ارزش (دلار)
۱	پسته تازه و خشک کرده	۴۶,۶۶۹,۰۱۸	۲۰۱,۳۱۷,۶۹۱,۸۸۴,۹۹۱	۴۳۶,۶۰۳,۲۴۷
۲	مس و مصنوعات از مس	۴,۱۲۶,۳۸۳	۱۷,۲۴۰,۳۱۶,۵۰۵,۷۱۸	۳۸,۹۱۰,۱۸۲
۳	اکسیدها و هیدراکسیدهای مولیبدن	۱,۷۹۱,۰۸۰	۱۶,۵۲۲,۸۸۷,۴۸۸,۰۷۰	۳۶,۴۸۲,۸۷۹
۴	خرما تازه و خشک کرده	۱۷,۹۵۱,۹۶۲	۸,۶۰۴,۱۸۴,۲۸۴,۷۴۶	۱۸,۷۳۹,۱۹۳
۵	پیاز، تازه یا سرد کرده	۲۴,۷۴۸,۰۱۸	۵,۰۸۳,۴۵۱,۷۹۱,۹۴۳	۱۰,۵۵۲,۸۵۴
۶	پلی اتیلن	۸,۰۲۳,۷۰۰	۳,۳۱۲,۵۱۳,۷۰۴,۹۹۳	۷,۴۷۲,۷۹۵
۷	فرومولیبدن	۳۲۶,۰۰۰	۳,۱۷۷,۶۶۱,۹۰۰,۵۹۳	۷,۲۹۹,۸۴۷
۸	محصولات سرامیکی	۷۳,۳۷۵,۸۳۷	۳,۱۸۶,۲۳۲,۴۷۰,۴۰۳	۷,۱۵۳,۱۰۱
۹	انواع کفش	۱,۸۸۱,۵۸۱	۲,۴۹۵,۹۴۷,۷۴۱,۹۸۲	۵,۶۴۹,۹۷۰
۱۰	قند و شکر و سایر شیرینی های بدون کاکائو	۸,۴۶۶,۸۴۶	۲,۱۵۳,۸۲۱,۵۸۸,۰۳۸	۴,۹۶۶,۷۸۱
۱۱	فرش و سایر کفپوش ها از مواد نسجی	۷۸۲,۲۵۲	۱,۸۲۷,۸۷۶,۱۹۰,۰۹۰	۴,۰۴۰,۳۲۸
۱۲	محصولات پلاستیکی	۳,۸۲۹,۵۱۹	۱,۷۶۳,۰۶۸,۳۷۸,۱۳۷	۳,۹۷۲,۳۳۱
۱۳	گوجه فرنگی تازه یا سرد کرده	۹,۶۴۶,۹۲۶	۱,۴۲۶,۱۶۲,۱۳۵,۷۷۱	۳,۰۶۲,۴۸۷
۱۴	سایر اشیا نسجی دوخته و مهیا، به دست آمده از نوار یا اشکال همانند از پلی اتیلن یا پلی پروپیلن	۱,۷۰۵,۱۲۶	۱,۰۲۴,۲۹۱,۳۷۲,۲۲۸	۲,۲۹۷,۹۷۶
۱۵	لاستیک رویی چرخ بادی نو از کائوچو	۷۹۵,۶۱۷	۸۹۶,۷۷۲,۵۰۵,۵۸۰	۱,۹۷۴,۱۵۵
۱۶	فرآورده های غلات، آرد، نشاسته، فکول یا شیر، نان های شیرینی	۲,۹۰۰,۳۰۳	۷۹۳,۳۷۳,۱۰۶,۱۹۸	۱,۷۶۴,۱۵۹
۱۷	سیب، تازه	۳,۲۷۶,۰۵۰	۷۱۴,۷۰۹,۰۹۷,۶۱۲	۱,۷۰۷,۰۱۰
۱۸	روغن موتور، روغن پایه معدنی، روغن صنعتی	۲,۰۳۴,۱۶۹	۶۳۵,۵۰۷,۴۳۶,۲۸۸	۱,۴۳۰,۹۵۸
۱۹	کک و نیمه کک از لیگنیت	۴,۵۳۶,۰۷۴	۵۹۰,۲۴۱,۸۲۴,۷۵۷	۱,۴۰۷,۴۹۵
۲۰	اوات، نمد، پارچه های نیافته، نخ های ویژه، ریسمان، طناب و..	۱,۰۷۹,۴۱۱	۶۲۴,۵۳۰,۶۸۶,۵۹۴	۱,۳۷۱,۴۵۸
۲۱	سایر میوه های خشک کرده	۳۵۸,۸۲۰	۴۹۲,۲۵۹,۴۹۰,۵۷۳	۱,۰۸۶,۲۵۶
۲۲	انگور خشک کرده کاشمیری و بی دانه	۱,۲۳۳,۴۰۵	۴۸۸,۳۸۷,۶۲۱,۸۷۵	۱,۰۷۸,۰۶۸
۲۳	آلومینیوم و مصنوعات از آلومینیوم	۱۷۱,۷۶۰	۴۰۲,۷۵۳,۸۵۲,۰۰۵	۸۵۹,۶۹۷
۲۴	وسایل نقلیه زمینی غیر از نواقل روی خط راه آهن یا تراموای	۴۹,۸۱۱	۳۱۸,۱۲۹,۰۱۶,۱۲۲	۷۱۲,۹۰۳

۶۹۷,۱۱۵	۳۳۵,۷۳۹,۸۸۶,۰۵۳	۲۳۱,۹۰۴	انجیر خشک	۲۵
۶۴۳,۷۵۲	۲۸۴,۵۶۱,۰۷۳,۰۸۷	۲۰,۷۵۳,۸۰۰	سیمان	۲۶
۶۲۲,۲۴۲	۲۷۷,۹۱۳,۲۵۲,۸۳۰	۷۷۵,۳۵۰	سایر سبزیجات خشک شده حتی بریده شده که در جای دیگر مذکور نباشد	۲۷
۶۱۱,۹۸۹	۲۸۰,۲۸۸,۹۹۳,۷۷۹	۳۰۷,۷۸۵	فرآورده های خوراکی گوناگون	۲۸
۵۵۱,۰۴۰	۲۲۴,۸۸۳,۶۰۶,۴۶۵	۲,۸۹۶,۲۷۵	بادمجان، تازه یا سرد کرده	۲۹
۵۲۵,۸۹۱	۲۳۵,۷۴۵,۳۱۵,۱۹۱	۲۰۴,۷۸۲	چربی ها و روغن های حیوانی یا نباتی، فرآورده های حاصل از تفکیک آن ها، چربی های خوراکی آماده، موم های حیوانی یا نباتی	۳۰
۵۱۷,۹۷۱	۲۲۲,۰۸۲,۸۰۳,۷۴۸	۹۹,۷۹۷	ماشین آلات و وسایل مکانیکی، اجزا و قطعات آن ها، رآکتورهای هسته ای، دیگ های بخار و آبگرم	۳۱
۴۶۶,۷۲۰	۲۱۳,۳۸۰,۶۶۹,۱۳۲	۴۰۶,۰۳۶	دانه و میوه های روغن دار، دانه و بذر و میوه های گوناگون، نباتات صنعتی یا دارویی، کاه و نواله	۳۲
۴۳۰,۰۴۱	۱۸۶,۷۱۸,۵۷۶,۲۰۲	۳۴,۹۳۹	بادام، تازه یا خشک کرده	۳۳
۳۷۶,۸۹۹	۱۶۹,۲۳۸,۵۴۲,۸۲۵	۳۱۸,۳۱۵	شیر و خامه	۳۴
۳۶۵,۶۲۱	۱۶۲,۷۱۹,۸۴۹,۸۱۱	۱,۴۷۷,۸۷۳	صابون، مواد آلی تانسو اکتیف، سایر جلاها، واکس ها و فرآورده های مشابه	۳۵
۳۴۹,۴۶۷	۱۵۶,۰۵۱,۱۳۵,۹۸۵	۲۹۴,۰۱۶	محصولات مناسب برای استفاده به عنوان چسب یا چسباننده	۳۶
۳۳۹,۴۰۲	۱۴۷,۸۲۷,۳۳۹,۲۰۰	۴۲۵,۰۰۰	فروکروم دارای بیشتر از ۶۰٪ وزنی کروم	۳۷
۳۰۳,۴۵۰	۱۳۵,۰۰۷,۴۵۰,۵۸۸	۵۲۳,۸۰۱	کیوی، تازه	۳۸
۲۶۵,۴۸۶	۱۱۶,۲۱۱,۱۴۰,۲۱۹	۳۹۴,۲۷۲	کاغذ و مقوا، اشیا ساخته شده از خمیر کاغذ، از کاغذ یا مقوا	۳۹
۲۴۱,۲۳۷	۱۱۰,۵۱۹,۰۱۳,۹۰۱	۱۶۸,۴۵۲	فرآورده ها از سبزیجات، میوه ها یا از سایر اجزا نباتات	۴۰
۲۲۲,۵۵۰	۹۶,۸۳۱,۴۰۹,۲۹۴	۱۵,۶۷۶	آنگوزه (تلخ و شیرین)	۴۱
۲۱۱,۵۳۲	۹۷,۶۹۹,۹۰۱,۷۹۶	۷۵۴,۴۷۲	هندوا نه، تازه	۴۲
۱۹۹,۴۴۸	۸۹,۷۳۳,۳۴۱,۸۰۹	۲۵۱,۶۰۶	روغن های اسانسی و شبه رزین ها، به جز گلاب استحصالی از گل محمدی	۴۳
۱۸۲,۳۷۴	۷۹,۵۰۵,۵۰۴,۸۳۶	۴۲۴,۷۶۶	عصاره های دباغی یا رنگرزی، تانن ها و مشتقات آن ها	۴۴

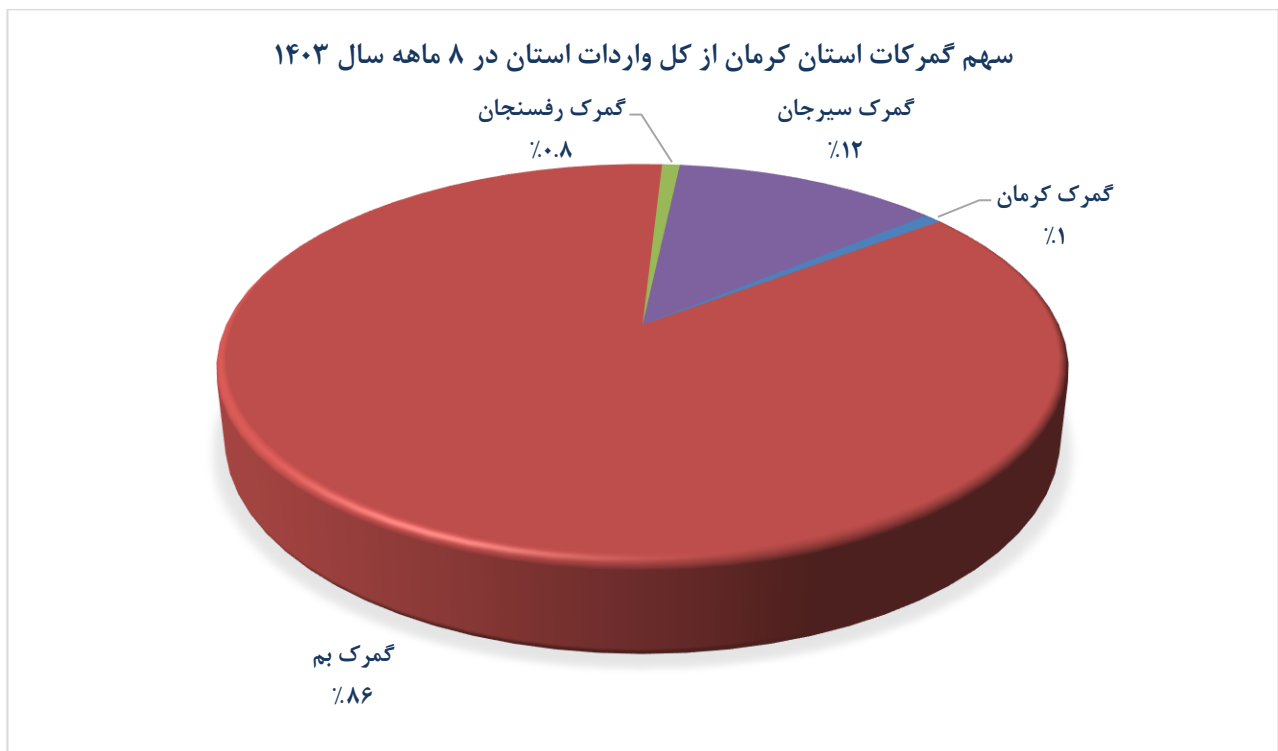


۱۷۹,۶۰۴	۸۲,۱۳۷,۲۵۹,۲۵۶	۱۳۳,۲۱۷	مصنوعات از چدن، آهن و فولاد	۴۵
۱۶۵,۲۶۵	۷۴,۱۷۰,۸۶۶,۷۴۹	۵۹۰,۴۲۵	لیمو تازه و خشک کرده	۴۶
۱۶۲,۸۰۵	۷۵,۰۴۴,۸۰۷,۸۰۴	۲۵۳,۳۰۳	آلو و گوجه، تازه	۴۷
۱۲۱,۳۱۹	۴۹,۷۲۶,۵۵۵,۸۶۶	۲۷,۱۳۰	مصنوعات گوناگون	۴۸
۱۰۶,۴۹۷	۴۸,۰۷۱,۷۱۵,۴۰۰	۶۰,۰۰۰	پنیر رنده شده یا به صورت پودر از هر نوع	۴۹
۹۱,۸۸۲	۳۸,۴۲۷,۸۷۵,۹۰۱	۹۳,۵۶۰	غلات	۵۰
۹۱,۴۷۵	۴۳,۷۵۶,۳۹۰,۳۴۰	۴۵,۵۹۰	مواد چرب و روغن های مشتق شده از شیر، به استثنای کره و خمیرهای لبنی	۵۱
۹۰,۴۳۶	۴۲,۱۲۵,۶۷۴,۸۳۴	۲۲۶,۹۰۷	شیشه و مصنوعات شیشه ای	۵۲
۸۸,۰۸۶	۴۰,۳۵۳,۹۲۹,۲۷۴	۳۱۵,۲۹۰	سیب زمینی، تازه یا سرد کرده	۵۳
۸۷,۰۰۰	۳۹,۰۵۵,۹۲۷,۵۱۳	۲۶,۸۶۶	کاکائو و فرآورده های آن	۵۴
۷۸,۴۸۲	۳۵,۳۴۵,۳۷۸,۹۱۲	۱۲,۹۲۷	بازیچه، اسباب بازی و لوازم ورزشی، اجزا و قطعات و متفرعات آن ها	۵۵
۶۶,۶۱۹	۳۰,۳۷۷,۱۵۶,۸۰۵	۸۴,۰۴۰	سیر	۵۶
۶۶,۴۴۷	۲۸,۴۷۷,۸۲۶,۱۰۳	۱۲۴,۸۵۰	محصولات گوناگون صنایع شیمیایی	۵۷
۶۴,۶۳۳	۲۸,۶۳۷,۹۴۷,۲۱۴	۵,۶۰۰	ماشین آلات و دستگاه های برقی	۵۸
۶۲,۵۰۰	۲۶,۸۴۵,۱۸۷,۵۰۰	۲۵,۰۰۰	تخم زیره سبز خرد نشده و سابیده نشده در بسته بندی آماده برای غیر خرده فروشی	۵۹
۴۸,۹۴۷	۲۱,۱۷۵,۵۲۶,۱۰۰	۱۵,۴۳۵	فرآورده ها و کنسروهای ماهی تن، لیستائو بونیت (باستثنای قیمة شده)	۶۰
۴۵,۴۵۷	۲۰,۷۶۸,۸۶۶,۷۷۶	۱۱,۸۳۸	زرشک تازه	۶۱
۴۳,۸۹۷	۱۸,۳۰۰,۹۷۸,۵۱۲	۱۳۲,۳۷۶	نوشابه ها، آبگون های الکلی و سرکه	۶۲
۴۳,۷۴۲	۱۸,۸۱۰,۳۶۳,۸۷۶	۶,۷۰۲	محصولات صنعت آردسازی، مالت، نشاسته و فکول، اینولین، گلو تن گندم	۶۳
۴۳,۱۱۱	۱۸,۷۶۰,۰۷۷,۷۴۳	۵۵	زعفران	۶۴
۴۲,۳۷۶	۲۱,۰۷۷,۷۹۶,۸۱۸	۷۴,۹۰۱	خربزه و هماننده آن، تازه	۶۵
۴۰,۱۹۶	۲۰,۰۶۸,۲۳۹,۸۸۶	۹۱,۱۳۰	انار تازه	۶۶
۳۷,۴۵۴	۱۵,۵۷۰,۴۶۷,۴۰۰	۴۶,۵۰۰	دوغ، شیر و خامه بسته بندی شده کفیر و سایر شیرها و خامه های تخمیر شده... به استثنای فرآورده های مخصوص تغذیه کودکان شیرخوار	۶۷
۲۸,۲۴۲	۱۱,۷۷۹,۵۰۵,۶۶۰	۱۳,۰۵۳	لباس و متفرعات لباس، کشفاف یا قلاب باف	۶۸

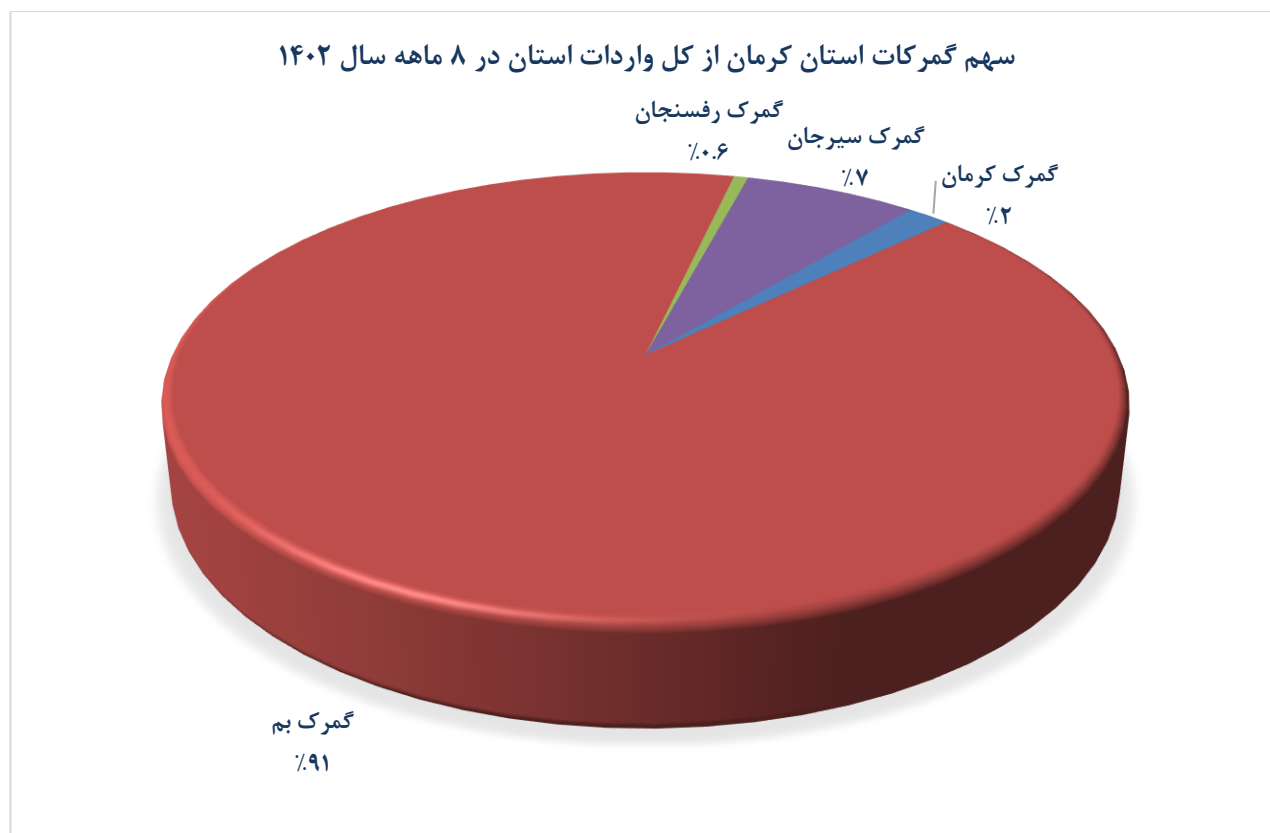
۲۳,۸۸۲	۹,۹۲۲,۷۴۴,۴۱۶	۶۷,۰۸۱	فلفل فرنگی، زراعی و گلخانه ای، تازه یا سرد کرده	۶۹
۲۳,۸۳۹	۱۰,۵۱۲,۴۴۳,۵۴۲	۱,۷۲۰	باریچه	۷۰
۲۲,۴۶۲	۹,۷۰۴,۹۷۶,۶۴۴	۷,۱۵۸	عسل طبیعی	۷۱
۲۰,۴۶۳	۸,۳۱۷,۷۸۱,۳۶۴	۶,۴۸۰	محصولات دارویی	۷۲
۱۷,۶۷۴	۷,۸۰۱,۴۳۷,۳۹۰	۱۴,۰۹۰	الیاف سنتتیک یا مصنوعی غیریکسره	۷۳
۱۵,۱۶۰	۶,۴۵۷,۹۶۶,۲۸۳	۲۲,۹۵۲	گلاب استحصالی از گل محمدی	۷۴
۱۲,۶۹۱	۶,۰۲۹,۰۴۱,۳۰۱	۱۰۶,۵۹۰	اسید سولفوریک، (جوهر گوگرد)، اولئوم	۷۵
۱۰,۹۲۹	۵,۲۴۳,۱۱۸,۷۵۰	۷۵,۰۰۰	سولفات آمونیوم	۷۶
۱۰,۸۷۵	۴,۵۶۸,۹۹۰,۱۱۲	۱۱,۳۹۷	سایر شیره ها و عصاره های نباتی	۷۷
۷,۹۶۲	۳,۹۳۸,۷۱۳,۶۳۷	۲۳,۵۸۵	پرتقال، تازه یا خشک کرده	۷۸
۷,۶۳۰	۳,۵۴۴,۳۳۹,۶۴۸	۴۶,۳۵۰	هویج، شلغم، تازه یا سرد کرده	۷۹
۴,۲۵۳	۱,۹۳۳,۶۷۴,۱۱۰	۱,۷۱۱	مبل های چوبی از انواعی که در آشپزخانه مورد استفاده قرار می گیرند	۸۰
۳,۵۵۴	۱,۵۶۷,۴۳۸,۵۲۸	۶,۹۷۰	حنا به غیر از عصاره آن	۸۱
۲,۸۲۵	۱,۲۸۴,۲۹۳,۰۲۵	۲,۱۲۴	نخ دوخت از رشته های مصنوعی	۸۲
۲,۳۶۴	۹۹۸,۱۹۵,۴۳۶	۴۵۵	گل و غنچه گل	۸۳
۱,۹۹۷	۸۵۷,۸۷۴,۱۴۴	۵۹۰	قطعات منفصله ماشین آلات راهسازی، خودرو و سایر ماشین آلات	۸۴
۱,۹۰۵	۷۸۶,۱۵۵,۴۰۰	۳,۸۰۰	تخته از خرده ریزه چوب	۸۵
۱,۱۵۲	۵۶۴,۶۶۲,۰۱۶	۴۱۴	چای سیاه (تخمیر شده) و جزئا تخمیر شده به جز چای کیسه ای در بسته های کمتر از ۳ کیلوگرم	۸۶
۱,۰۵۰	۴۹۶,۶۵۴,۸۵۰	۵۰,۰۰۰	نمک معمولی (از جمله نمک آماده برای سرسفره)	۸۷
۶۱۲	۲۵۶,۳۹۳,۷۲۸	۸۵۰	سایرادویه جات مخلوط، غیر مذکور در ردیف های ۹۱۰۹۱۹۰ و ۹۱۰۹۱۱۰	۸۸
۳۷۳	۱۶۰,۲۱۲,۰۷۹	۷۰۰	پارچه های تار و پود باف مخصوص، پارچه های نسجی منگوله باف	۸۹
۶۱۰,۹۰۶,۰۲۰	۲۷۹,۶۹۵,۴۸۹,۹۹۷,۶۵۵	۲۵۳,۶۲۶,۲۵۲	جمع کل	

### ۳. واردات استان کرمان

درصد تغییر		۸ ماهه سال ۱۴۰۲		۸ ماهه سال ۱۴۰۳		ماه
ارزش	وزن	ارزش دلاری	وزن (کیلوگرم)	ارزش دلاری	وزن (کیلوگرم)	
-۴۹	-۶۸	۳۱,۷۳۲,۶۷۰	۹,۲۳۴,۲۵۶	۱۶,۱۱۳,۳۰۱	۲,۹۴۲,۸۲۸	گمرک کرمان
۳	-۲	۱,۶۹۱,۵۱۳,۷۷۷	۱۶۱,۸۸۱,۳۶۱	۱,۷۴۹,۹۴۲,۴۲۸	۱۵۷,۹۶۴,۸۰۴	گمرک بم
۵۴	۹۵	۱۰,۶۸۴,۳۵۹	۳,۵۲۷,۵۸۹	۱۶,۴۴۷,۲۵۷	۶,۸۶۲,۳۶۲	گمرک رفسنجان
۹۰	۱	۱۲۹,۹۶۰,۹۹۱	۱۳,۸۳۹,۴۳۶	۲۴۷,۳۶۵,۸۲۵	۱۳,۹۵۷,۵۲۷	گمرک سیرجان
۹	-۴	۱,۸۶۳,۸۹۱,۷۹۷	۱۸۸,۴۸۲,۶۴۲	۲,۰۲۹,۸۶۸,۸۱۱	۱۸۱,۷۲۷,۵۲۱	جمع گمرکات



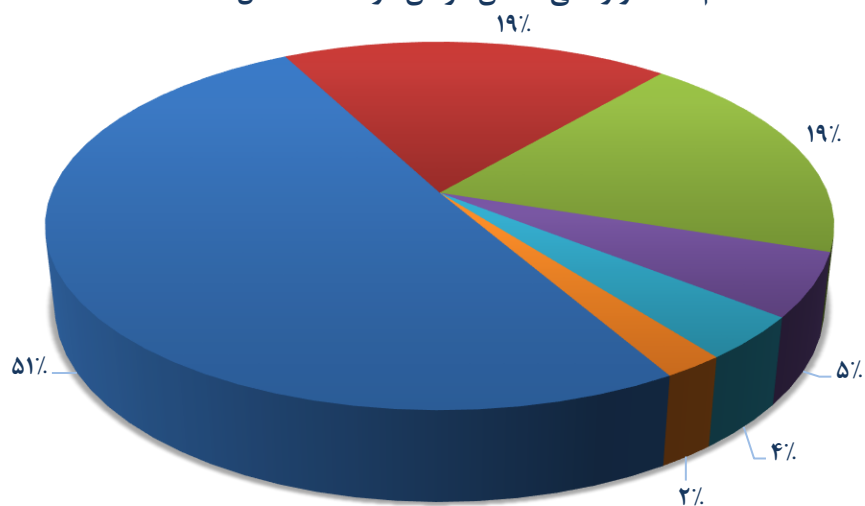
سهم گمرکات استان کرمان از کل واردات استان در ۸ ماهه سال ۱۴۰۲



اقلام عمده وارداتی استان کرمان در ۸ ماهه سال های ۱۴۰۲ و ۱۴۰۳

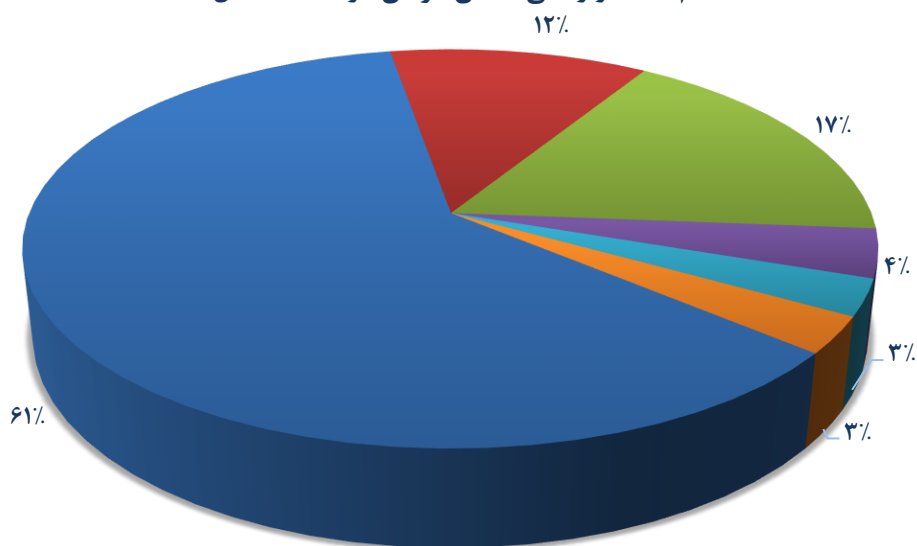
ردیف	نام محصول	۸ ماهه سال ۱۴۰۳		۸ ماهه سال ۱۴۰۲		درصد تغییر	
		وزن (کیلوگرم)	ارزش (دلار)	وزن (کیلوگرم)	ارزش (دلار)	وزن	ارزش
۱	قطعات منفصله ماشین آلات راهسازی، خودو و سایر ماشین آلات	۱۰۱,۰۶۹,۷۵۳	۱,۰۲۸,۹۷۷,۵۳۲	۱۱۹,۵۴۴,۵۹۱	۱,۱۴۰,۱۲۷,۷۱۹	-۱۵	-۱۰
۲	ماشین آلات و وسایل مکانیکی	۲۰,۳۰۸,۵۱۰	۳۸۳,۳۷۰,۰۷۹	۱۵,۹۹۴,۸۲۸	۲۱۶,۰۵۶,۲۴۶	۲۷	۷۷
۳	وسایل نقلیه زمینی و اجزا و قطعات آن ها	۳۰,۴۸۶,۵۸۸	۳۸۲,۳۸۰,۵۲۸	۲۶,۱۶۷,۶۴۸	۳۲۳,۸۱۱,۲۴۹	۱۷	۱۸
۴	ماشین آلات و دستگاه های برقی	۵,۳۷۴,۳۸۸	۱۱۳,۴۹۹,۱۴۳	۳,۲۹۰,۰۱۸	۷۳,۳۸۰,۲۰۲	۶۳	۵۵
۵	اجزاء و قطعات نشیمنهای وسایل نقلیه زمینی، چراغ ها و وسایل روشنایی	۸,۲۱۱,۲۳۲	۷۸,۱۸۹,۰۷۶	۵,۳۱۳,۴۷۵	۵۴,۹۱۸,۹۶۷	۵۵	۴۲
۶	سایر	۱۶,۲۷۷,۰۵۰	۴۳,۴۵۲,۴۵۳	۱۸,۱۷۲,۰۸۲	۵۵,۵۹۷,۴۱۴	-۱۰	-۲۲
	جمع کل واردات استان	۱۸۱,۷۲۷,۵۲۱	۲,۰۲۹,۸۶۸,۸۱۱	۱۸۸,۴۸۲,۶۴۲	۱,۸۶۳,۸۹۱,۷۹۷	-۴	۹

اقلام عمده وارداتی استان کرمان در ۸ ماهه سال ۱۴۰۳



- قطعات منفصله ماشین آلات راهسازی، خودو و سایر ماشین آلات
- ماشین آلات و وسایل مکانیکی
- وسایل نقلیه زمینی و اجزا و قطعات آن ها
- ماشین آلات و دستگاه های برقی
- اجزاء و قطعات نشیمنهای وسایل نقلیه زمینی، چراغ ها و وسایل روشنایی
- سایر

اقلام عمده وارداتی استان کرمان در ۸ ماهه سال ۱۴۰۲

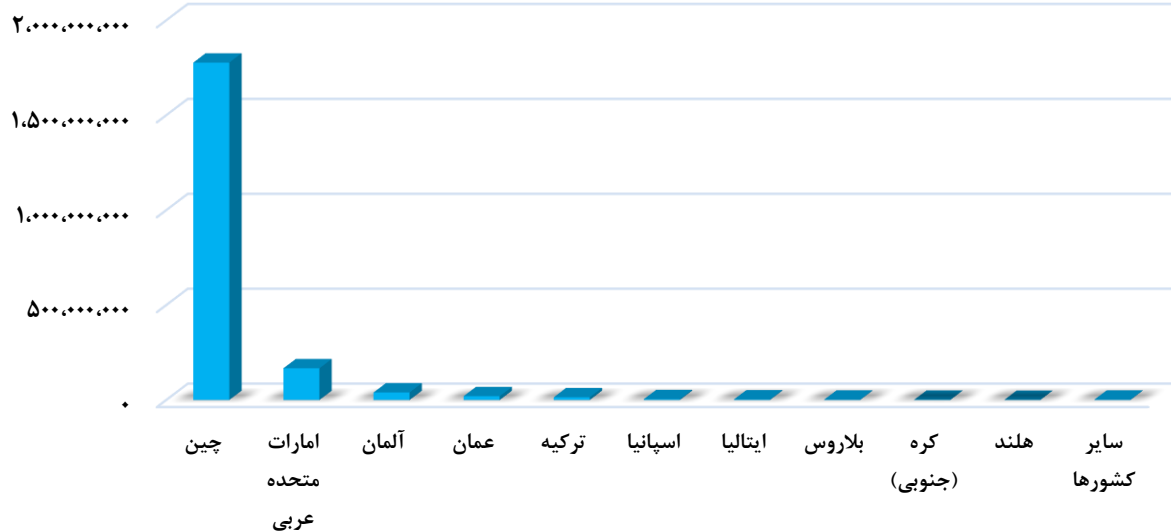


- قطعات منفصله ماشین آلات راهسازی، خودو و سایر ماشین آلات
- ماشین آلات و وسایل مکانیکی
- وسایل نقلیه زمینی و اجزا و قطعات آن ها
- ماشین آلات و دستگاه های برقی
- اجزاء و قطعات نشیمنهای وسایل نقلیه زمینی، چراغ ها و وسایل روشنایی
- سایر

### ۱۰ کشور عمده مبدا واردات استان کرمان در ۸ ماهه سال ۱۴۰۳

ردیف	نام کشور	وزن (کیلوگرم)	ارزش (ریال)	ارزش (دلار)
۱	چین	۱۶۵,۲۰۹,۳۴۶	۵۰۶,۴۷۳,۴۷۴,۳۱۶,۸۴۲	۱,۷۷۷,۰۹۹,۹۰۸
۲	امارات متحده عربی	۶,۶۳۴,۳۷۰	۱۸,۶۵۱,۶۴۲,۹۴۸,۵۳۵	۱۶۶,۹۵۰,۷۹۱
۳	آلمان	۲,۳۳۶,۶۸۷	۱۱,۲۷۵,۰۵۶,۸۹۹,۷۱۹	۳۹,۵۶۱,۶۰۴
۴	عمان	۱,۸۷۵,۲۲۹	۵,۶۴۹,۴۹۷,۴۴۹,۴۲۱	۱۹,۸۲۲,۷۹۸
۵	ترکیه	۱,۵۵۲,۹۱۷	۴,۰۴۰,۵۲۷,۵۴۶,۰۲۴	۱۴,۱۷۷,۲۹۰
۶	اسپانیا	۱,۰۶۷,۹۳۲	۱,۲۷۳,۱۶۶,۹۳۱,۷۰۸	۴,۴۶۷,۲۵۲
۷	ایتالیا	۵۱۲,۹۳۳	۷۹۴,۱۵۹,۰۵۸,۷۲۸	۲,۷۸۶,۵۲۴
۸	بلاروس	۷۲۰,۰۵۶	۴۷۹,۸۲۱,۳۰۳,۸۸۷	۱,۶۸۳,۵۸۳
۹	کره (جنوبی)	۳۷,۲۴۲	۳۰۱,۹۸۱,۸۳۷,۱۷۵	۱,۰۵۹,۵۸۵
۱۰	هلند	۱۱۱,۴۶۹	۱۲۸,۲۴۹,۴۲۲,۳۴۹	۴۴۹,۹۹۸

### ۱۰ کشور عمده مبدا واردات استان کرمان در ۸ ماهه سال ۱۴۰۳



### ریز اقلام وارداتی استان کرمان در ۸ ماهه سال ۱۴۰۳

ردیف	نام کالا	وزن (کیلوگرم)	ارزش (ریال)	ارزش (دلار)
۱	قطعات منفصله ماشین آلات راهسازی، خودو و سایر ماشین آلات	۱۰۱,۰۶۹,۷۵۳	۲۹۳,۲۵۸,۵۹۵,۵۴۱,۸۴۳	۱,۰۲۸,۹۷۷,۵۳۲
۲	ماشین آلات و وسایل مکانیکی	۲۰,۳۰۸,۵۱۰	۸۰,۳۳۱,۱۴۰,۵۴۲,۷۴۲	۳۸۳,۳۷۰,۰۷۹
۳	وسایل نقلیه زمینی و اجزا و قطعات آن ها	۳۰,۴۸۶,۵۸۸	۱۰۸,۹۷۸,۴۵۱,۳۰۲,۶۶۶	۳۸۲,۳۸۰,۵۲۸
۴	ماشین آلات و دستگاه های برقی	۵,۳۷۴,۳۸۸	۳۲,۳۴۷,۲۵۷,۴۷۹,۵۰۳	۱۱۳,۴۹۹,۱۴۳
۵	اجزاء و قطعات نشیمنهای وسایل نقلیه زمینی، چراغ ها و وسایل روشنایی	۸,۲۱۱,۲۳۲	۲۲,۲۸۳,۸۸۶,۹۷۰,۲۲۳	۷۸,۱۸۹,۰۷۶
۶	چدن، آهن و فولاد	۶,۶۸۲,۵۴۴	۲,۹۰۵,۲۸۰,۴۶۷,۱۲۶	۱۰,۱۹۳,۹۶۷
۷	آلات و دستگاه های اپتیک، عکاسی، سینماتوگرافی، سنسج، کنترل، دقت سنجی، آلات و دستگاه های طبی- جراحی، اجزا و قطعات و متفرعات آن ها	۹۲,۷۶۷	۲,۰۳۹,۳۰۴,۷۸۴,۸۲۵	۷,۱۵۵,۴۵۸
۸	سنگ فلز، جوش و خاکستر	۲,۰۰۱,۸۱۰	۱,۴۰۸,۱۴۷,۹۴۵,۲۰۰	۴,۹۴۰,۸۷۱
۹	مصنوعات از چدن، آهن و فولاد	۴۰۱,۱۵۲	۸۳۸,۰۵۵,۷۸۰,۹۲۰	۲,۹۴۰,۵۴۵
۱۰	سوخت های معدنی، روغن های معدنی و محصولات حاصل از تقطیر آنها، مواد قیری، موم های معدنی	۳,۵۱۲,۰۰۰	۷۷۸,۹۳۱,۶۶۲,۱۰۰	۲,۷۳۳,۰۹۴
۱۱	الیاف سنتتیک یا مصنوعی غیر یکسره	۱,۱۳۸,۸۸۷	۷۳۰,۴۹۳,۹۶۹,۰۹۳	۲,۵۶۳,۱۳۶
۱۲	لاستیک، تایر و شیلنگ از کائوچو	۲۵۶,۹۶۷	۶۷۲,۰۵۸,۶۵۱,۱۵۲	۲,۳۵۸,۱۰۲
۱۳	محصولات سرامیکی	۱۱۰,۳۹۶	۶۴۳,۷۱۱,۴۸۵,۵۲۲	۲,۲۵۸,۶۳۸
۱۴	مواد پلاستیکی و اشیا ساخته شده از این مواد	۹۰۵,۰۱۳	۵۷۶,۹۰۷,۲۵۸,۶۰۲	۲,۰۲۴,۲۳۵
۱۵	پارچه های نسجی آغشته، اندونده، پوشانده یا مطبق شده	۳۰,۹۷۷	۴۳۶,۸۱۳,۰۰۵,۲۱۴	۱,۵۳۲,۶۷۷
۱۶	مصنوعات از سنگ، گچ، سیمان، پنبه نسوز	۳۳۵,۰۶۲	۱۹۹,۸۲۱,۹۱۶,۶۹۹	۷۰۱,۱۲۹
۱۷	روغن های اسانسی و شبه رزین ها (رزینوئیدها)	۲۵,۵۰۵	۱۹۸,۲۲۲,۵۸۶,۱۴۴	۶۹۵,۵۱۹
۱۸	رشته های مصنوعی	۱۶۱,۹۴۳	۱۹۵,۳۸۵,۸۲۵,۸۴۵	۶۸۵,۵۶۵
۱۹	کاغذ و مقوا، اشیا ساخته شده از خمیر کاغذ، از کاغذ یا از مقوا	۱۵۰,۹۵۴	۱۱۸,۳۱۳,۲۷۵,۳۳۳	۴۱۵,۱۳۴
۲۰	مصنوعات گوناگون از فلزات معمولی	۸۴,۴۷۳	۱۰۸,۴۵۸,۱۹۵,۱۳۷	۳۸۰,۵۵۶
۲۱	محصولات عکاسی و سینماتوگرافی	۱۳,۰۳۹	۹۸,۵۳۶,۷۴۷,۷۵۲	۳۴۵,۷۴۲
۲۲	انگم ها، صمغ ها، رزین ها و سایر شیره ها و عصاره نباتی	۲۸,۵۵۰	۸۲,۰۰۰,۹۷۸,۹۷۰	۲۸۷,۷۲۳

۲۶۸,۵۱۳	۷۶,۵۲۶,۰۶۹,۳۶۰	۴۴,۹۷۵	چسب	۲۳
۲۶۸,۰۰۰	۷۶,۳۷۹,۹۴۴,۳۳۸	۶۳,۱۲۰	کودها	۲۴
۱۴۱,۵۵۱	۴۰,۳۴۱,۵۱۷,۶۲۶	۶۶,۷۸۲	مصنوعات گوناگون	۲۵
۱۳۹,۵۲۰	۳۹,۷۶۳,۴۵۸,۹۱۸	۱۱۰,۵۸۰	محصولات گوناگون صنایع شیمیایی	۲۶
۱۲۸,۲۹۳	۳۶,۵۶۳,۶۱۸,۴۷۳	۷,۷۶۸	عصاره های دباغی یا رنگرزی، تانن ها و مشتقات آن ها	۲۷
۹۶,۹۴۸	۲۷,۶۳۰,۳۶۱,۳۵۰	۲۰,۷۹۰	بازیچه، اسباب بازی و لوازم ورزشی، اجزا و قطعات و متفرعات آن ها	۲۸
۶۸,۱۵۲	۱۹,۴۲۳,۴۳۲,۵۸۱	۳,۹۸۶	شیشه و مصنوعات شیشه ای	۲۹
۴۰,۱۰۲	۱۱,۴۲۸,۸۵۷,۹۶۲	۱۱,۸۰۳	آلومینیوم و مصنوعات از آلومینیوم	۳۰
۲۸,۱۰۴	۸,۰۰۹,۵۰۸,۲۲۹	۵,۰۱۰	محصولات شیمیایی آلی	۳۱
۲۲,۸۶۵	۶,۵۱۶,۶۶۰,۰۵۳	۲,۳۲۰	صابون، مواد آلی تانسئواکتیف	۳۲
۲۱,۵۱۵	۶,۱۳۱,۵۸۴,۰۱۶	۴,۱۴۷	پارچه های تاروپود باف مخصوص، پارچه های نسجی منگوله باف	۳۳
۱۲,۷۲۲	۳,۶۲۵,۸۷۶,۶۴۷	۳,۵۸۰	ابزارها، ابزارآلات، مصنوعات چاقوسازی، قاشق و چنگال از فلزات معمولی، اجزا و قطعات این مصنوعات از فلزات معمولی	۳۴
۴,۰۷۷	۱,۱۶۱,۸۲۳,۳۶۶	۱۵۰	قلع، غیر ممزوج، به صورت کارنشده.	۳۵
۲,۰۲۹,۸۶۸,۸۱۱	۵۴۹,۵۸۳,۲۷۹,۰۸۵,۵۳۰	۱۸۱,۷۲۷,۵۲۱	جمع کل	