



اتاق بازرگانی، صنایع، معادن و کشاورزی کرمان

بخش توسعه بازار و بهبود فضای کسب و کار

تجارت خارجی استان کرمان

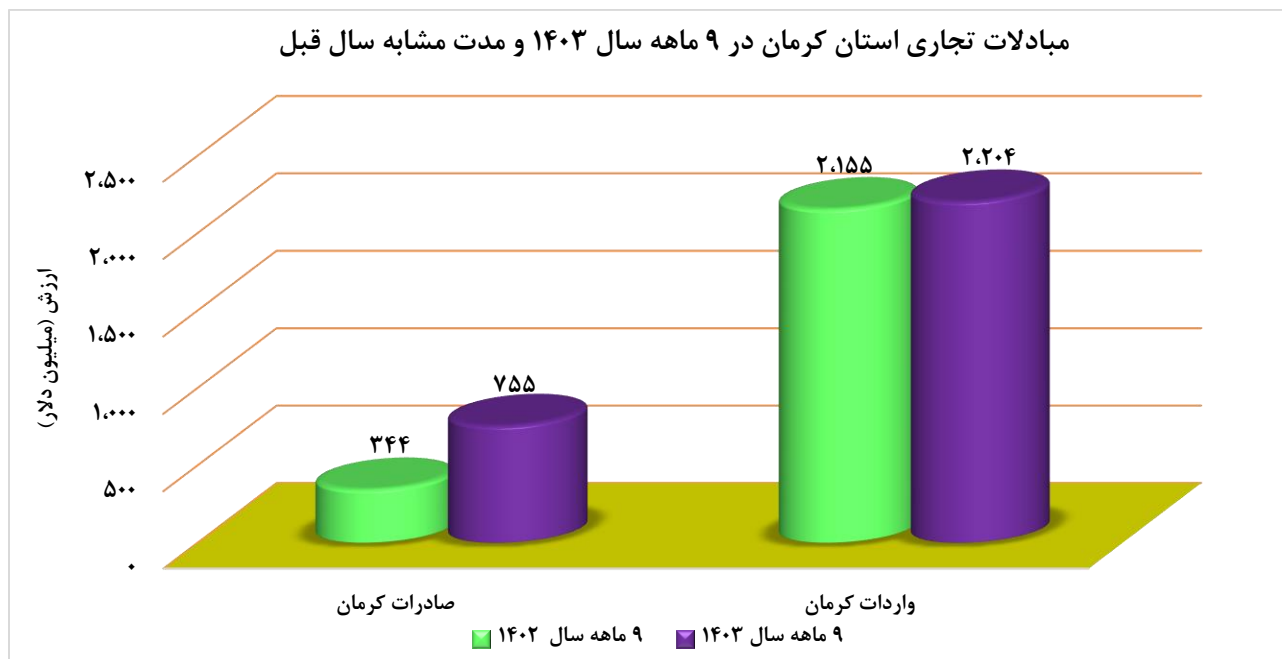
(۹ ماهه سال ۱۴۰۳ و مقایسه با مدت مشابه سال قبل)

منبع: گمرک جمهوری اسلامی ایران

دی ماه ۱۴۰۳

۱. مقایسه اجمالی مبادلات تجاری استان کرمان

عنوان	صادرات (میلیون دلار)	واردات (میلیون دلار)	تراز تجاری (میلیون دلار)	درصد تغییر صادرات	درصد تغییر واردات
۹ ماهه سال ۱۴۰۳	۷۵۵	۲,۲۰۴	-۱,۴۴۹	% ۱۲۰	% ۲
۹ ماهه سال ۱۴۰۲	۳۴۴	۲,۱۵۵	-۱,۸۱۲		



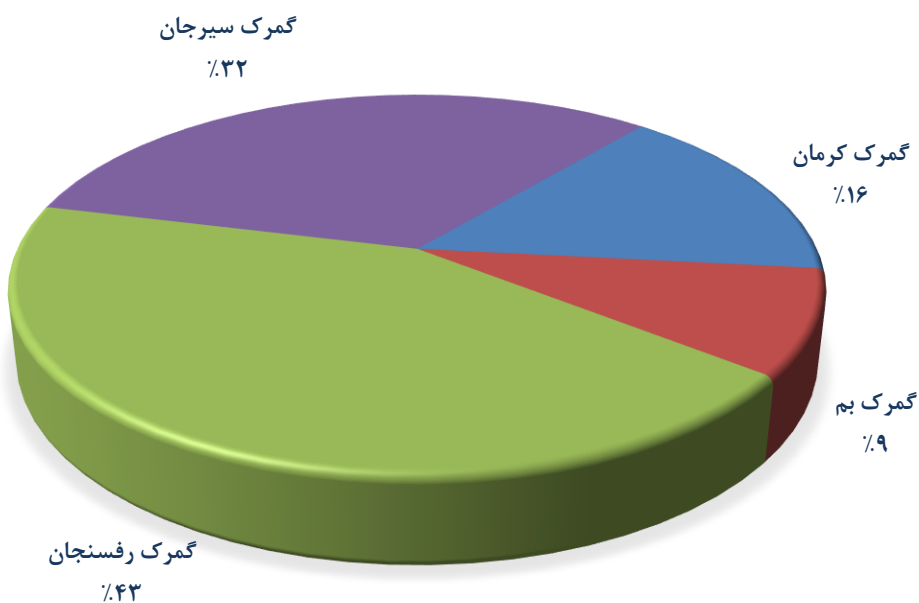
۲. صادرات استان کرمان

ماه	۹ ماهه سال ۱۴۰۲		۹ ماهه سال ۱۴۰۳		درصد تغییر
	وزن	ارزش دلاری	وزن (کیلوگرم)	ارزش دلاری	
گمرک کرمان	۰	۷۱,۸۵۶,۹۳۰	۴۸,۷۴۹,۷۲۱	۱۱۷,۴۱۲,۵۰۴	۶۳
گمرک بيم	۷۶	۳۳,۵۶۹,۶۹۷	۵۴,۱۴۰,۷۳۱	۶۷,۵۹۳,۷۲۸	۱۰۱
گمرک رفسنجان	-۱۷	۱۲۸,۰۱۰,۷۵۳	۱۴۰,۶۶۸,۹۸۶	۳۲۶,۴۷۳,۷۵۸	۱۵۵
گمرک سیرجان	-۳۵	۱۱۰,۳۴۱,۰۲۸	۵۸,۳۷۹,۳۵۰	۲۴۳,۷۳۲,۸۶۱	۱۲۱
جمع گمرکات	-۱	۳۴۳,۷۷۸,۴۰۸	۳۰۱,۹۳۸,۷۸۸	۷۵۵,۲۱۲,۸۵۱	۱۲۰

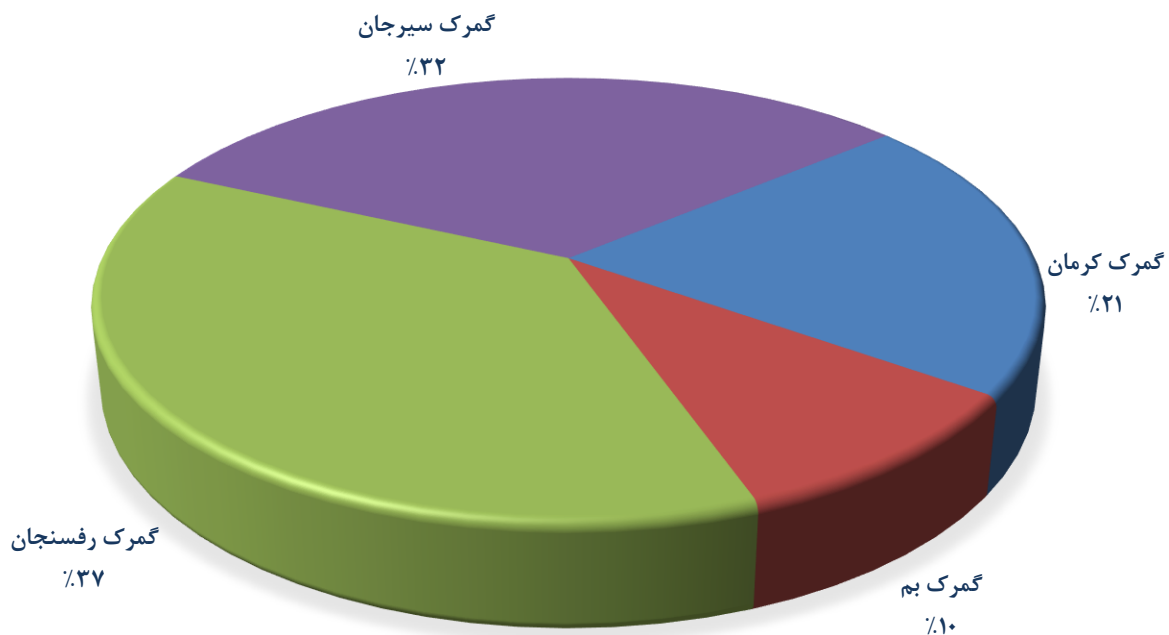
میزان صادرات استان کرمان در گروه های کالایی اصلی طی ۹ ماهه سال های ۱۴۰۲ و ۱۴۰۳

درصد تغییر	ارزش (دلار)		درصد تغییر	وزن (کیلوگرم)		صادرات استان کرمان
	۹ ماهه سال ۱۴۰۲	۹ ماهه سال ۱۴۰۳		۹ ماهه سال ۱۴۰۲	۹ ماهه سال ۱۴۰۳	
۱۱۹.۷	۳۴۳,۷۷۸,۴۰۸	۷۵۵,۲۱۲,۸۵۱	-۰.۹	۳۰۱,۹۳۸,۷۸۸	۲۹۹,۲۷۱,۴۸۳	کل
۱۵۹.۶	۲۳۱,۰۱۸,۷۱۸	۵۹۹,۸۰۷,۸۹۳	۷۲.۱	۸۲,۱۸۷,۷۳۲	۱۴۱,۴۱۱,۲۸۶	محصولات کشاورزی (فصل های کالایی ۱ تا ۱۴)
۵۶.۴	۲,۴۲۳,۲۹۳	۳,۷۸۹,۶۳۴	-۱۷.۰۸	۳۵,۶۸۴,۹۶۱	۲۹,۵۹۱,۴۵۲	محصولات معدنی (فصل های کالایی ۲۵، ۲۶ و ۲۷)
۰.۴	۱۱۰,۳۳۶,۳۹۷	۱۱۰,۷۴۰,۱۴۹	-۳۱.۴	۱۸۴,۰۶۶,۰۹۵	۱۲۶,۱۸۹,۰۵۵	محصولات صنعتی (سایر فصل های کالایی)

سهم گمرکات استان کرمان از کل صادرات استان در ۹ ماهه سال ۱۴۰۳



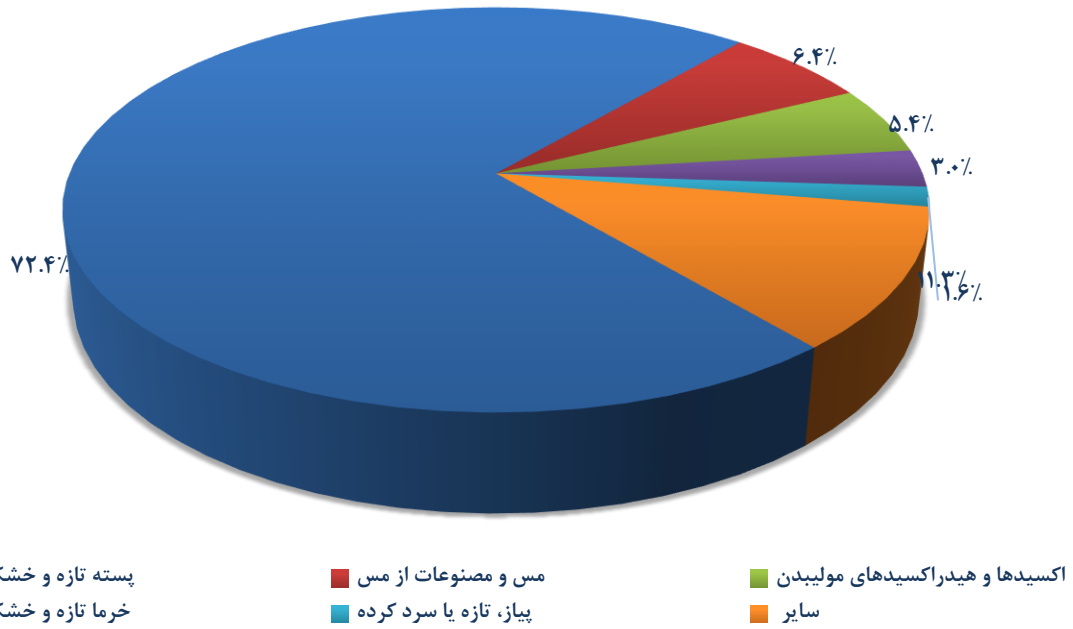
سهم گمرکات استان کرمان از کل صادرات استان در ۹ ماهه سال ۱۴۰۲



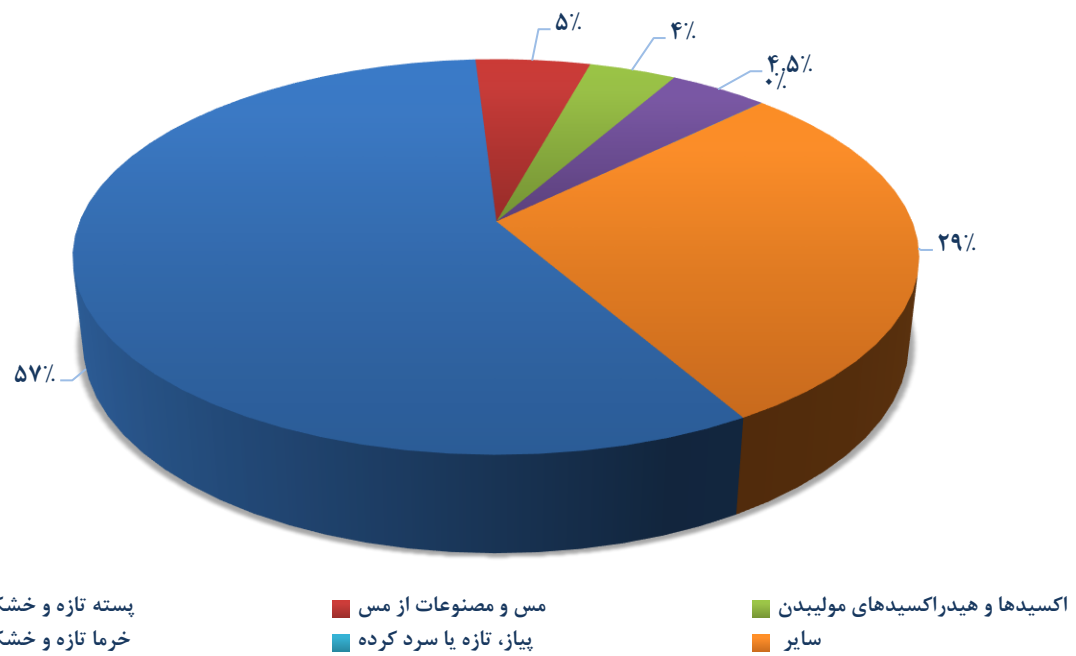
اقلام عمده صادراتی استان کرمان در ۹ ماهه سال های ۱۴۰۲ و ۱۴۰۳

درصد تغییر		۹ ماهه سال ۱۴۰۲		۹ ماهه سال ۱۴۰۳		نام کالا	ردیف
ارزش	وزن	ارزش (دلار)	وزن (کیلوگرم)	ارزش (دلار)	وزن (کیلوگرم)		
۱۷۷	۱۰۵	۱۹۷,۲۷۹,۹۸۶	۲۸,۵۵۵,۴۴۶	۵۴۶,۵۵۲,۸۰۹	۵۸,۵۷۵,۰۹۹	پسته تازه و خشک کرده	۱
۱۷۱	۱۵۴	۱۷,۸۹۸,۲۳۹	۲,۰۴۹,۵۹۲	۴۸,۴۴۷,۹۸۹	۵,۱۹۷,۲۶۷	مس و مصنوعات از مس	۲
۲۰۰	۱۸۵	۱۳,۶۱۲,۰۳۸	۶۹۲,۰۹۶	۴۰,۸۶۲,۴۸۴	۱,۹۷۳,۱۰۰	اکسیدها و هیدراکسیدهای مولیبدن	۳
۴۶	۴۶	۱۵,۴۴۷,۶۰۹	۱۴,۴۷۹,۴۹۰	۲۲,۵۳۷,۳۵۹	۲۱,۱۵۷,۲۹۳	خرما تازه و خشک کرده	۴
۱۹,۳۷۴	۱۷,۴۸۱	۶۰,۸۳۶	۱۵۲,۳۷۵	۱۱,۸۴۷,۰۲۴	۲۶,۷۸۸,۷۲۸	پیاز، تازه یا سرد کرده	۵
-۱۵	-۲۸	۹۹,۴۷۹,۷۰۰	۲۵۶,۰۰۹,۷۸۹	۸۴,۹۶۵,۱۸۶	۱۸۵,۵۷۹,۹۹۶	سایر	۶
۱۲۰	-۱	۳۴۳,۷۷۸,۴۰۸	۳۰۱,۹۳۸,۷۸۸	۷۵۵,۲۱۲,۸۵۱	۲۹۹,۲۷۱,۴۸۳	جمع کل صادرات استان	

اقلام عمده صادراتی استان کرمان در ۹ ماهه سال ۱۴۰۳



اقلام عمده صادراتی استان کرمان در ۹ ماهه سال ۱۴۰۲



۱۰ کشور عمده مقصد صادرات استان کرمان در ۹ ماهه سال ۱۴۰۳

ردیف	نام کشور	وزن (کیلوگرم)	ارزش (ریال)	ارزش (دلار)
۱	چین	۲۳,۰۶۰,۳۸۶	۷۹,۲۵۹,۷۸۹,۶۴۵,۴۱۷	۱۶۳,۴۳۲,۰۹۶
۲	هند	۲۹,۰۰۴,۱۰۵	۶۶,۲۶۱,۰۶۴,۲۸۷,۴۳۷	۱۴۳,۴۸۱,۱۲۰
۳	ترکیه	۱۴,۹۸۳,۹۸۲	۵۶,۳۷۶,۶۵۳,۱۲۰,۰۲۸	۱۱۸,۳۹۰,۲۱۲
۴	امارات متحده عربی	۱۱,۱۸۴,۲۵۹	۳۶,۷۶۴,۴۵۳,۴۸۷,۴۶۷	۷۸,۷۰۳,۰۰۵
۵	پاکستان	۸۳,۰۳۳,۲۵۶	۲۱,۲۰۴,۶۳۳,۰۰۰,۹۵۱	۴۴,۵۳۷,۸۷۱
۶	فدراسیون روسیه	۷,۴۴۶,۵۱۲	۱۸,۰۱۵,۹۶۴,۳۰۳,۵۹۴	۳۸,۹۵۰,۰۰۲
۷	آلمان	۲,۵۰۵,۱۱۴	۱۵,۱۹۱,۸۴۸,۰۶۱,۷۷۶	۳۳,۶۱۳,۴۸۶
۸	عراق	۶۵,۳۳۸,۹۷۷	۱۳,۲۱۶,۱۲۴,۲۷۱,۱۰۷	۲۸,۶۳۳,۱۰۶
۹	افغانستان	۳۲,۶۷۹,۵۹۵	۹,۶۸۵,۵۶۸,۱۹۴,۹۲۷	۲۱,۴۸۳,۸۲۵
۱۰	ویتنام	۲,۰۲۷,۵۶۳	۷,۱۴۷,۹۸۸,۳۰۲,۰۷۰	۱۵,۲۶۶,۲۱۸

۱۰ کشور عمده مقصد صادرات استان کرمان در ۹ ماهه سال ۱۴۰۳



ریز اقلام صادراتی استان کرمان در ۹ ماهه سال ۱۴۰۳

ردیف	نام کالا	وزن (کیلوگرم)	ارزش (ریال)	ارزش (دلار)
۱	پسته تازه و خشک کرده	۵۸,۵۷۵,۰۹۹	۲۵۸,۵۴۱,۵۵۱,۷۷۴,۸۷۹	۵۴۶,۵۵۲,۸۰۹
۲	مس و مصنوعات از مس	۵,۱۹۷,۲۶۷	۲۲,۲۳۸,۵۳۶,۳۷۳,۶۳۸	۴۸,۴۴۷,۹۸۹
۳	اکسیدها و هیدراکسیدهای مولیبدن	۱,۹۷۳,۱۰۰	۱۸,۸۴۹,۴۸۷,۷۹۳,۳۱۱	۴۰,۸۶۲,۴۸۴
۴	خرما تازه و خشک کرده	۲۱,۱۵۷,۲۹۳	۱۰,۵۸۱,۴۲۹,۴۲۳,۲۴۱	۲۲,۵۳۷,۳۵۹
۵	پیاز، تازه یا سرد کرده	۲۶,۷۸۸,۷۲۸	۵,۷۵۹,۳۹۴,۵۲۷,۲۱۸	۱۱,۸۴۷,۰۲۴
۶	فرومولیبدن	۳۶۸,۰۰۰	۳,۷۳۷,۵۰۵,۹۸۳,۰۲۵	۸,۳۵۳,۳۸۸
۷	پلی اتیلن	۸,۷۴۷,۷۰۰	۳,۶۶۰,۲۲۵,۱۰۴,۴۲۱	۸,۱۳۰,۰۲۴
۸	محصولات سرامیکی	۸۰,۲۰۶,۰۴۸	۳,۶۳۰,۲۰۲,۷۰۹,۲۷۹	۸,۰۰۳,۵۸۱
۹	قند و شکر و سایر شیرینی های بدون کاکائو	۱۰,۳۷۰,۷۴۵	۲,۷۴۶,۹۸۴,۶۲۲,۳۹۴	۶,۰۹۸,۹۱۳
۱۰	انواع کفش	۲,۰۳۳,۸۲۲	۲,۷۲۲,۸۶۳,۶۱۳,۳۸۶	۶,۰۸۳,۰۹۲
۱۱	گوجه فرنگی تازه یا سرد کرده	۱۵,۱۰۴,۷۳۶	۲,۹۲۰,۲۰۴,۳۱۰,۹۳۷	۵,۹۳۶,۷۳۷
۱۲	فرش و سایر کفپوش ها از مواد نسجی	۱,۱۱۶,۰۵۲	۲,۴۸۴,۵۳۳,۳۴۴,۱۱۶	۵,۲۹۷,۴۳۷
۱۳	محصولات پلاستیکی	۴,۴۹۶,۷۶۳	۲,۱۴۳,۷۲۵,۸۰۸,۸۳۷	۴,۶۹۶,۹۷۵
۱۴	سیب، تازه	۶,۷۸۳,۳۲۶	۱,۴۱۹,۵۶۹,۰۷۸,۳۲۵	۳,۰۴۵,۳۵۶
۱۵	سایر اشیا نسجی دوخته و مهیا، به دست آمده از نوار یا اشکال همانند از پلی اتیلن یا پلی پروپیلن	۲,۰۷۱,۵۰۸	۱,۲۸۷,۶۰۷,۶۱۱,۳۲۴	۲,۷۹۷,۸۳۹
۱۶	لاستیک رویی چرخ بادی نو از کائوچو	۸۸۶,۲۵۹	۱,۰۱۵,۳۳۹,۸۸۵,۸۶۹	۲,۲۰۱,۶۸۲
۱۷	فرآورده های غلات، آرد، نشاسته، فکول یا شیر، نان های شیرینی	۳,۳۲۴,۲۴۵	۹۳۲,۵۶۴,۳۹۸,۲۸۵	۲,۰۳۴,۵۲۰
۱۸	انگور خشک کرده کاشمیری و بی دانه	۲,۰۵۲,۷۵۵	۸۲۹,۲۱۸,۸۵۴,۸۷۷	۱,۷۳۳,۰۵۳
۱۹	سایر میوه های خشک کرده	۴۹۷,۱۲۰	۷۷۴,۳۴۴,۴۷۸,۶۲۹	۱,۶۱۶,۸۲۸
۲۰	روغن موتور، روغن پایه معدنی، روغن صنعتی	۲,۲۵۱,۶۵۴	۷۰۸,۹۸۵,۴۴۹,۷۸۲	۱,۵۷۱,۰۳۵
۲۱	کک و نیمه کک از لیگنیت	۴,۸۳۵,۵۳۳	۶۲۷,۸۰۹,۵۰۳,۰۲۲	۱,۴۸۰,۱۷۶
۲۲	اوات، نمد، پارچه های نیافته، نخ های ویژه، ریسمان، طناب و..	۱,۱۵۳,۵۳۱	۶۷۲,۳۶۴,۰۹۳,۶۹۴	۱,۴۶۳,۵۷۸
۲۳	انجیر خشک	۳۵۵,۵۸۹	۵۳۱,۶۹۷,۸۱۸,۹۷۸	۱,۰۶۸,۲۰۸
۲۴	آلومینیوم و مصنوعات از آلومینیوم	۱۹۸,۹۷۰	۴۷۵,۲۸۹,۸۲۸,۸۵۸	۱,۰۰۱,۰۱۵

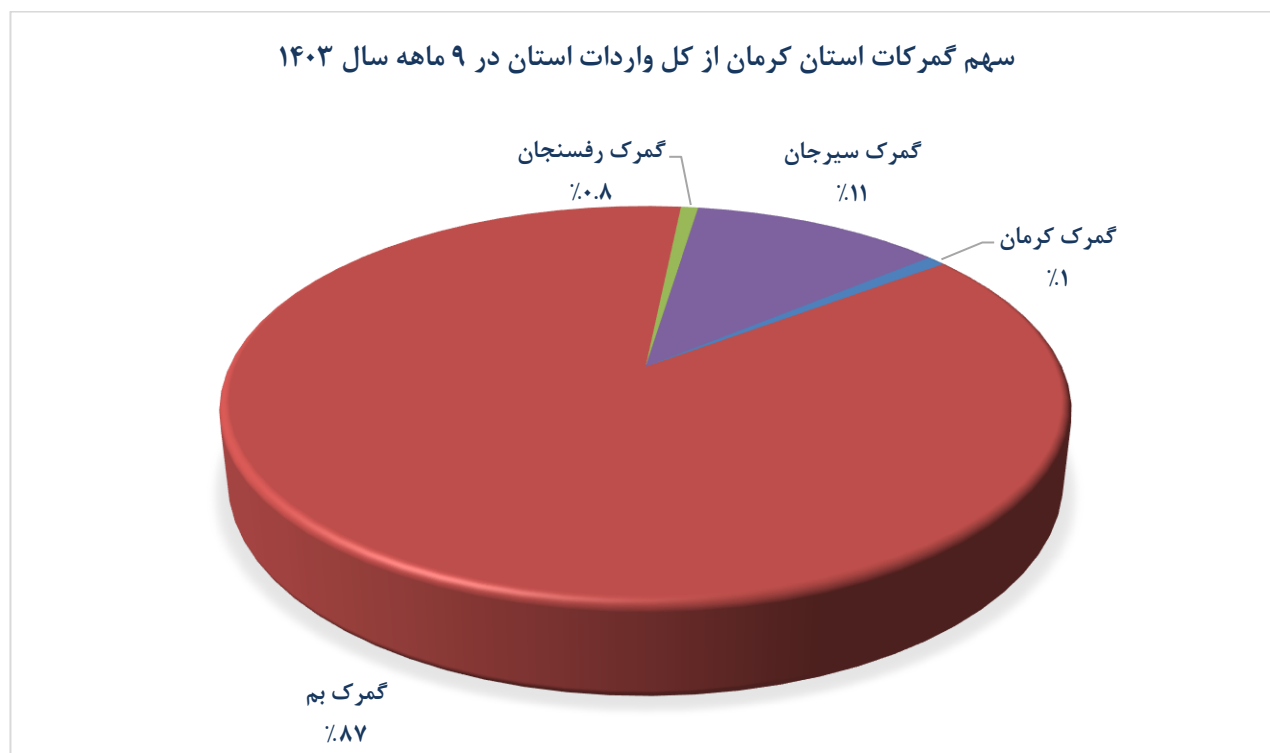
۷۱۲,۹۰۳	۳۱۸,۱۲۹,۰۱۶,۱۲۲	۴۹,۸۱۱	وسایل نقلیه زمینی غیر از نواقل روی خط راه آهن یا تراموای	۲۵
۶۹۰,۶۰۴	۳۰۹,۲۱۰,۵۴۳,۱۷۹	۲۲,۲۴۶,۹۰۰	سیمان	۲۶
۶۸۸,۲۹۴	۳۶۵,۰۱۵,۹۲۴,۱۷۴	۱,۵۱۰,۹۶۱	انار تازه	۲۷
۶۸۸,۲۴۹	۳۲۰,۷۵۵,۹۱۶,۷۰۲	۳۳۵,۷۳۸	فرآورده های خوراکی گوناگون	۲۸
۶۵۲,۷۹۵	۳۱۳,۶۱۲,۲۶۶,۴۰۰	۸۱۶,۰۰۰	فروکروم دارای بیشتر از ۶۰٪ وزنی کروم	۲۹
۶۲۲,۲۴۲	۲۷۷,۹۱۳,۲۵۲,۸۳۰	۷۷۵,۳۵۰	سایر سبزیجات خشک شده حتی بریده شده که در جای دیگر مذکور نباشد	۳۰
۶۲۰,۹۳۹	۲۶۱,۸۳۳,۸۲۷,۲۱۷	۳,۲۶۱,۲۹۴	بادمجان، تازه یا سرد کرده	۳۱
۵۶۵,۸۴۲	۲۴۶,۸۱۹,۹۰۷,۴۶۸	۱۱۰,۴۳۳	ماشین آلات و وسایل مکانیکی، اجزا و قطعات آن ها، رآکتورهای هسته ای، دیگ های بخار و آبگرم	۳۲
۵۲۵,۸۹۱	۲۳۵,۷۴۵,۳۱۵,۱۹۱	۲۰۴,۷۸۲	چربی ها و روغن های حیوانی یا نباتی، فرآورده های حاصل از تفکیک آن ها، چربی های خوراکی آماده، موم های حیوانی یا نباتی	۳۳
۴۶۶,۷۲۰	۲۱۳,۳۸۰,۶۶۹,۱۳۲	۴۰۶,۰۳۶	دانه و میوه های روغن دار، دانه و بذر و میوه های گوناگون، نباتات صنعتی یا دارویی، کاه و نواله	۳۴
۴۴۷,۲۲۷	۱۹۵,۸۵۰,۹۱۷,۹۶۲	۳۵,۸۹۹	بادام، تازه یا خشک کرده	۳۵
۴۱۲,۱۷۶	۱۸۶,۹۵۰,۲۲۹,۱۷۱	۱,۶۶۹,۸۷۳	صابون، مواد آلی تانسو اکتیف، سایر جلاها، واکس ها و فرآورده های مشابه	۳۶
۴۰۳,۹۰۷	۱۸۳,۹۴۱,۷۷۳,۵۲۵	۳۴۰,۸۷۵	شیر و خامه	۳۷
۳۷۸,۰۱۵	۱۷۰,۶۹۵,۹۷۸,۳۴۴	۳۱۸,۲۹۳	محصولات مناسب برای استفاده به عنوان چسب یا چسباننده	۳۸
۳۴۱,۶۰۸	۱۵۴,۹۷۲,۵۳۳,۹۵۸	۵۹۰,۸۵۸	کیوی، تازه	۳۹
۳۳۵,۴۲۴	۱۵۹,۷۶۴,۲۷۹,۰۶۷	۲۵۳,۶۲۴	فرآورده ها از سبزیجات، میوه ها یا از سایر اجزا نباتات	۴۰
۲۷۳,۲۲۱	۱۳۱,۱۰۶,۸۷۷,۴۴۸	۲۰۲,۱۰۷	مصنوعات از چدن، آهن و فولاد	۴۱
۲۷۲,۷۱۶	۱۲۹,۴۹۳,۴۲۹,۷۶۶	۹۴۰,۸۸۰	هندوا نه، تازه	۴۲
۲۷۰,۸۶۳	۱۱۸,۹۶۹,۳۵۷,۸۵۹	۴۰۶,۷۴۴	کاغذ و مقوا، اشیاء ساخته شده از خمیر کاغذ، از کاغذ یا مقوا	۴۳
۲۲۲,۵۵۰	۹۶,۸۳۱,۴۰۹,۲۹۴	۱۵,۶۷۶	آنگوزه (تلخ و شیرین)	۴۴

۲۱۱,۸۸۵	۹۴,۶۴۴,۵۹۵,۸۱۶	۴۹۱,۵۹۸	عصاره های دباغی یا رنگرزی، تانن ها و مشتقات آن ها	۴۵
۲۰۲,۱۸۴	۹۱,۱۸۷,۲۳۳,۰۵۷	۲۵۴,۴۸۶	روغن های اسانسی و شبه رزین ها، به جز گلاب استحصالی از گل محمدی	۴۶
۱۶۶,۷۰۹	۷۴,۹۴۵,۷۰۸,۷۸۰	۵۹۵,۷۱۵	لیمو تازه و خشک کرده	۴۷
۱۶۲,۸۰۵	۷۵,۰۴۴,۸۰۷,۸۰۴	۲۵۳,۳۰۳	آلو و گوجه، تازه	۴۸
۱۲۶,۰۰۱	۶۰,۵۹۵,۲۲۵,۸۱۳	۲۰,۰۹۴	بازیچه، اسباب بازی و لوازم ورزشی، اجزا و قطعات و متفرعات آن ها	۴۹
۱۲۳,۵۴۹	۵۹,۱۹۸,۴۵۸,۲۴۱	۳۹۰,۶۸۰	سیب زمینی، تازه یا سرد کرده	۵۰
۱۲۱,۳۱۹	۴۹,۷۲۶,۵۵۵,۸۶۶	۲۷,۱۳۰	مصنوعات گوناگون	۵۱
۱۱۰,۳۴۵	۵۲,۵۶۷,۹۳۷,۲۰۹	۲۷۴,۸۴۷	شیشه و مصنوعات شیشه ای	۵۲
۱۰۶,۴۹۷	۴۸,۰۷۱,۷۱۵,۴۰۰	۶۰,۰۰۰	پنیر رنده شده یا به صورت پودر از هر نوع	۵۳
۱۰۳,۳۲۵	۴۷,۵۰۳,۷۷۵,۵۱۸	۳۴,۸۴۱	کاکائو و فرآورده های آن	۵۴
۹۱,۸۸۲	۳۸,۴۲۷,۸۷۵,۹۰۱	۹۳,۵۶۰	غلات	۵۵
۹۱,۴۷۵	۴۳,۷۵۶,۳۹۰,۳۴۰	۴۵,۵۹۰	مواد چرب و روغن های مشتق شده از شیر، به استثنای کره و خمیرهای لبنی	۵۶
۸۴,۵۳۵	۳۹,۴۷۳,۰۴۷,۲۱۴	۱۰,۹۰۰	ماشین آلات و دستگاه های برقی	۵۷
۸۱,۲۷۳	۴۲,۶۱۹,۶۱۶,۲۹۹	۲۴۲,۵۹۵	پرتقال، تازه یا خشک کرده	۵۸
۷۶,۲۷۹	۳۳,۵۶۶,۵۶۹,۸۷۳	۱۴۵,۲۵۰	محصولات گوناگون صنایع شیمیایی	۵۹
۷۱,۴۸۷	۳۵,۵۰۵,۲۸۹,۶۶۴	۱۸,۴۸۸	عسل طبیعی	۶۰
۶۹,۰۹۵	۳۴,۷۴۰,۷۹۰,۰۵۴	۱۲۲,۶۳۸	خریزه و هماننده آن، تازه	۶۱
۶۶,۶۱۹	۳۰,۳۷۷,۱۵۶,۸۰۵	۸۴,۰۴۰	سیر	۶۲
۶۲,۵۰۰	۲۶,۸۴۵,۱۸۷,۵۰۰	۲۵,۰۰۰	تخم زیره سبز خرد نشده و سابیده نشده در بسته بندی آماده برای غیر خرده فروشی	۶۳
۴۸,۹۴۷	۲۱,۱۷۵,۵۲۶,۱۰۰	۱۵,۴۳۵	فرآورده ها و کنسروهای ماهی تن، لیستائو بونیت (باستثنای قیمة شده)	۶۴
۴۵,۴۵۷	۲۰,۷۶۸,۸۶۶,۷۷۶	۱۱,۸۳۸	زرشک تازه	۶۵
۴۳,۸۹۷	۱۸,۳۰۰,۹۷۸,۵۱۲	۱۳۲,۳۷۶	نوشابه ها، آبگون های الکلی و سرکه	۶۶
۴۳,۷۴۲	۱۸,۸۱۰,۳۶۳,۸۷۶	۶,۷۰۲	محصولات صنعت آردسازی، مالت، نشاسته و فکول، اینولین، گلو تن گندم	۶۷
۴۳,۴۳۴	۲۱,۳۱۳,۸۶۸,۸۰۳	۳۳,۵۳۰	الیاف سنتتیک یا مصنوعی غیریکسره	۶۸
۴۳,۱۱۱	۱۸,۷۶۰,۰۷۷,۷۴۳	۵۵	زعفران	۶۹

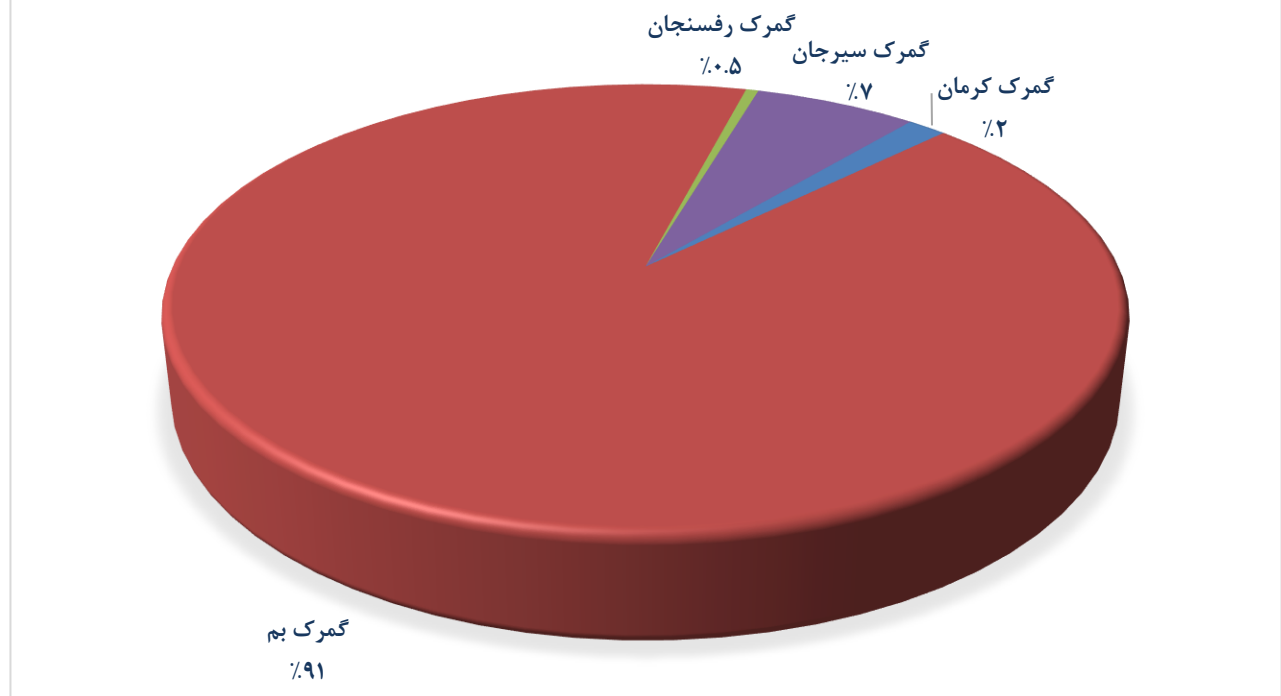
۳۷,۴۵۴	۱۵,۵۷۰,۴۶۷,۴۰۰	۴۶,۵۰۰	دوغ، شیر و خامه بسته بندی شده کفیر و سایر شیرها و خامه های تخمیرشده... به استثنای فرآورده های مخصوص تغذیه کودکان شیرخوار	۷۰
۳۳,۱۳۹	۱۴,۷۱۸,۰۴۰,۰۱۲	۹۲,۵۵۱	فلفل فرنگی، زراعی و گلخانه ای، تازه یا سرد کرده	۷۱
۳۲,۴۲۹	۱۶,۰۲۲,۷۴۵,۰۷۲	۳۴,۹۹۷	سایر شیرها و عصاره های نباتی	۷۲
۲۸,۲۴۲	۱۱,۷۷۹,۵۰۵,۶۶۰	۱۳,۰۵۳	لباس و متفرعات لباس، کشفاف یا قلاب باف	۷۳
۲۳,۸۳۹	۱۰,۵۱۲,۴۴۳,۵۴۲	۱,۷۲۰	باریچه	۷۴
۲۰,۴۶۳	۸,۳۱۷,۷۸۱,۳۶۴	۶,۴۸۰	محصولات دارویی	۷۵
۱۸,۴۲۹	۹,۲۲۸,۵۶۶,۲۵۰	۱۲۵,۰۰۰	سولفات آمونیوم	۷۶
۱۵,۳۲۹	۶,۵۴۵,۳۴۳,۷۴۴	۲۳,۲۰۵	گلاب استحصالی از گل محمدی	۷۷
۱۲,۶۹۱	۶,۰۲۹,۰۴۱,۳۰۱	۱۰۶,۵۹۰	اسید سولفوریک، (جوهر گوگرد)، اولتوم	۷۸
۷,۶۳۰	۳,۵۴۴,۳۳۹,۶۴۸	۴۶,۳۵۰	هویج، شلغم، تازه یا سرد کرده	۷۹
۴,۲۵۳	۱,۹۳۳,۶۷۴,۱۱۰	۱,۷۱۱	مبل های چوبی از انواعی که در آشپزخانه مورد استفاده قرار می گیرند	۸۰
۳,۵۵۴	۱,۵۶۷,۴۳۸,۵۲۸	۶,۹۷۰	حنا به غیر از عصاره آن	۸۱
۲,۸۲۵	۱,۲۸۴,۲۹۳,۰۲۵	۲,۱۲۴	نخ دوخت از رشته های مصنوعی	۸۲
۲,۳۶۴	۹۹۸,۱۹۵,۴۳۶	۴۵۵	گل و غنچه گل	۸۳
۱,۹۹۷	۸۵۷,۸۷۴,۱۴۴	۵۹۰	قطعات منفصله ماشین آلات راهسازی، خودرو و سایر ماشین آلات	۸۴
۱,۹۰۵	۷۸۶,۱۵۵,۴۰۰	۳,۸۰۰	تخته از خرده ریزه چوب	۸۵
۱,۱۵۲	۵۶۴,۶۶۲,۰۱۶	۴۱۴	چای سیاه (تخمیرشده) و جزئا تخمیرشده به جز چای کیسه ای در بسته های کمتر از ۳ کیلوگرم	۸۶
۱,۰۵۰	۴۹۶,۶۵۴,۸۵۰	۵۰,۰۰۰	نمک معمولی (از جمله نمک آماده برای سرسفره)	۸۷
۶۱۲	۲۵۶,۳۹۳,۷۲۸	۸۵۰	سایرادویه جات مخلوط، غیر مذکور در ردیف های ۹۱۰۹۱۹۰ و ۹۱۰۹۱۱۰	۸۸
۳۷۳	۱۶۰,۲۱۲,۰۷۹	۷۰۰	پارچه های تار و پود باف مخصوص، پارچه های نسجی منگوله باف	۸۹
۷۵۵,۲۱۲,۸۵۱	۳۵۴,۹۴۶,۲۵۶,۸۰۳,۶۶۷	۲۹۹,۲۷۱,۴۸۳	جمع کل	

۳. واردات استان کرمان

درصد تغییر		۹ ماهه سال ۱۴۰۲		۹ ماهه سال ۱۴۰۳		ماه
ارزش	وزن	ارزش دلاری	وزن (کیلوگرم)	ارزش دلاری	وزن (کیلوگرم)	
-۴۴	-۶۴	۳۳,۷۶۷,۲۱۹	۹,۸۶۱,۸۴۷	۱۸,۸۱۷,۲۴۸	۳,۵۶۰,۸۲۳	گمرک کرمان
-۳	-۹	۱,۹۶۹,۵۰۸,۵۹۱	۱۸۹,۹۰۴,۷۱۵	۱,۹۱۵,۰۸۳,۵۳۱	۱۷۳,۳۹۹,۶۲۰	گمرک بم
۶۱	۱۰۳	۱۰,۷۸۸,۶۲۰	۳,۵۲۷,۹۰۷	۱۷,۳۵۰,۳۴۲	۷,۱۵۳,۴۸۷	گمرک رفسنجان
۷۹	-۵	۱۴۱,۲۴۶,۸۲۰	۱۵,۳۹۴,۸۵۰	۲۵۳,۲۰۸,۵۹۲	۱۴,۶۷۸,۲۰۰	گمرک سیرجان
۲	-۹	۲,۱۵۵,۳۱۱,۲۵۰	۲۱۸,۶۸۹,۳۱۹	۲,۲۰۴,۴۵۹,۷۱۳	۱۹۸,۷۹۲,۱۳۰	جمع گمرکات



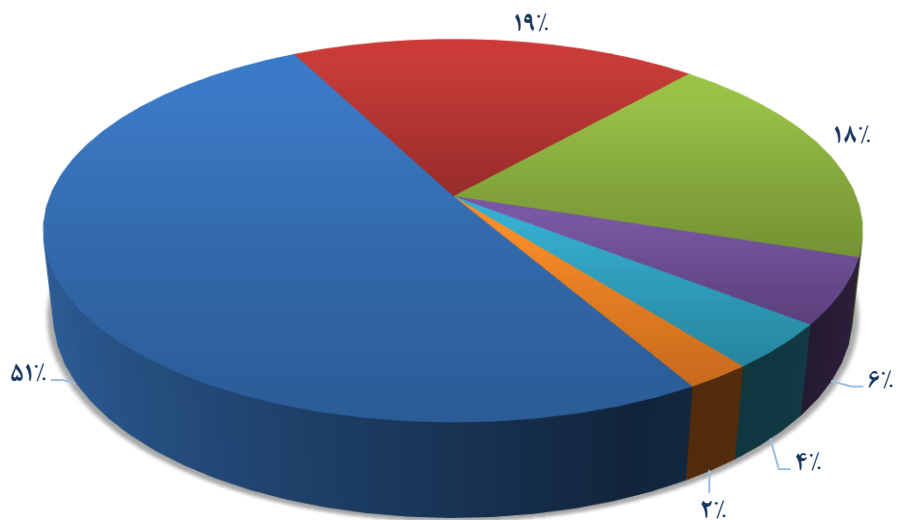
سهم گمرکات استان کرمان از کل واردات استان در ۹ ماهه سال ۱۴۰۲



اقلام عمده وارداتی استان کرمان در ۹ ماهه سال های ۱۴۰۲ و ۱۴۰۳

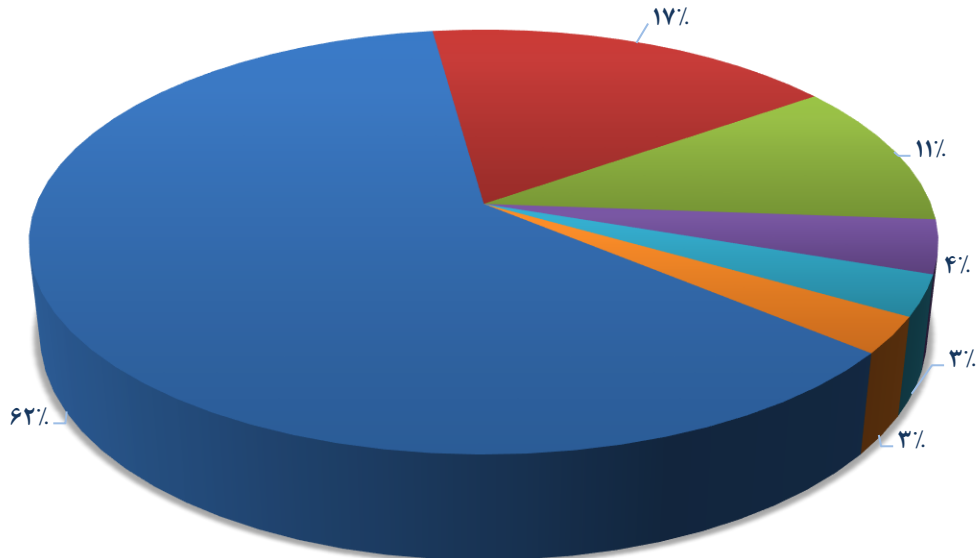
ردیف	نام محصول	۸ ماهه سال ۱۴۰۳		۸ ماهه سال ۱۴۰۲		درصد تغییر	
		وزن (کیلوگرم)	ارزش (دلار)	وزن (کیلوگرم)	ارزش (دلار)	وزن	ارزش
۱	قطعات منفصله ماشین آلات راهسازی، خودو و سایر ماشین آلات	۱,۰۴۵,۹۲۲	۱,۱۱۹,۰۱۳,۶۴۷	۱۴۰,۹۸۳,۷۷۶	۱,۳۳۰,۵۳۳,۸۷۵	-۹۹	-۱۶
۲	وسایل نقلیه زمینی و اجزا و قطعات آن ها	۱,۴۵۲,۵۷۲	۴۲۱,۰۱۵,۳۸۲	۳۰,۳۳۴,۶۳۰	۳۷۴,۱۱۷,۶۸۹	-۹۵	۱۳
۳	ماشین آلات و وسایل مکانیکی	۷,۶۵۳,۷۶۶	۴۰۷,۸۶۴,۴۰۵	۱۷,۷۶۱,۱۶۶	۲۳۶,۵۱۱,۳۱۳	-۵۷	۷۲
۴	ماشین آلات و دستگاه های برقی	۳,۲۱۳,۱۹۴	۱۲۱,۹۷۲,۷۴۱	۳,۸۹۰,۷۰۰	۸۷,۴۹۴,۶۷۴	-۱۷	۳۹
۵	اجزاء و قطعات نشیمنهای وسایل نقلیه زمینی، چراغ ها و وسایل روشنایی	۱,۰۵۸	۸۵,۳۰۳,۹۲۱	۶,۵۰۷,۱۸۷	۶۶,۸۰۶,۹۳۵	-۱۰۰	۲۸
۶	سایر	۱۸۵,۴۲۵,۶۱۸	۴۹,۲۸۹,۶۱۷	۱۹,۲۱۱,۸۶۰	۵۹,۸۴۶,۷۶۴	۸۶۵	-۱۸
	جمع کل واردات استان	۱۹۸,۷۹۲,۱۳۰	۲,۲۰۴,۴۵۹,۷۱۳	۲۱۸,۶۸۹,۳۱۹	۲,۱۵۵,۳۱۱,۲۵۰	-۹	۲

اقلام عمده وارداتی استان کرمان در ۹ ماهه سال ۱۴۰۳



- ۱۰۱ قطعات منفصله ماشین آلات راهسازی، خودو و سایر ماشین آلات
- ۱۰۲ وسایل نقلیه زمینی و اجزا و قطعات آن ها
- ۱۰۳ ماشین آلات و وسایل مکانیکی
- ۱۰۴ ماشین آلات و دستگاه های برقی
- ۱۰۵ اجزاء و قطعات نشیمنهای وسایل نقلیه زمینی، چراغ ها و وسایل روشنایی
- ۱۰۶ سایر

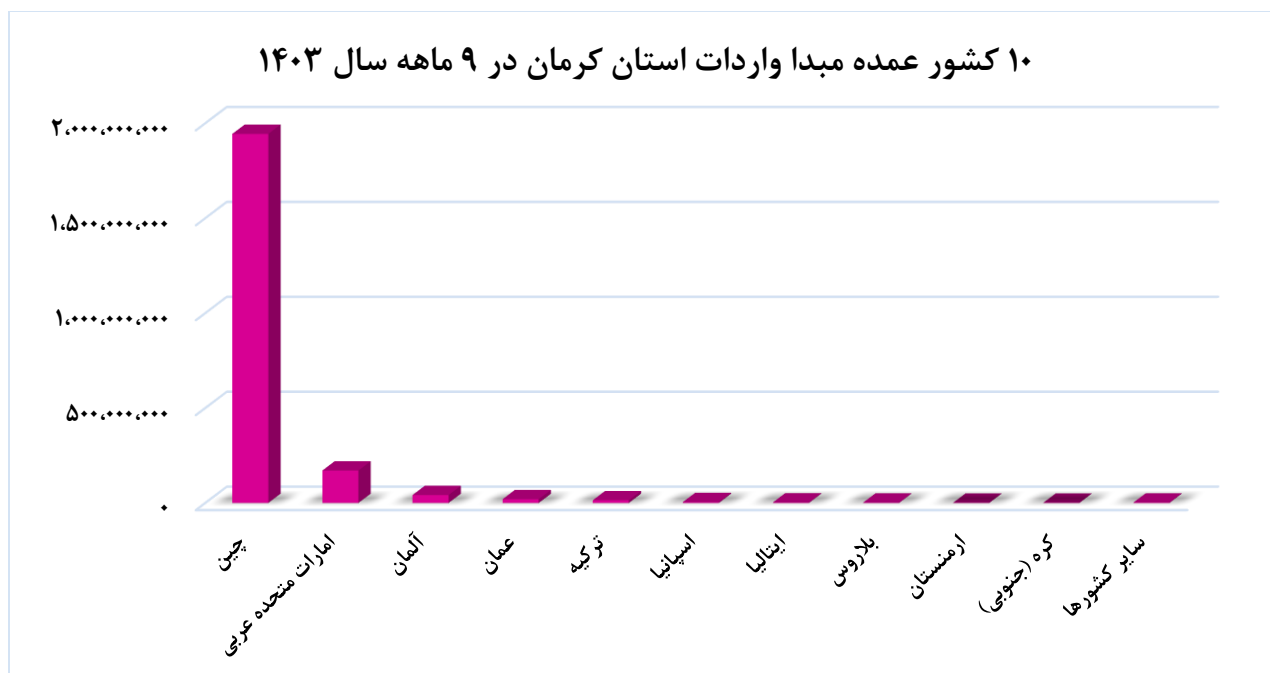
اقلام عمده وارداتی استان کرمان در ۹ ماهه سال ۱۴۰۲



- ۱۰۱ قطعات منفصله ماشین آلات راهسازی، خودو و سایر ماشین آلات
- ۱۰۲ وسایل نقلیه زمینی و اجزا و قطعات آن ها
- ۱۰۳ ماشین آلات و وسایل مکانیکی
- ۱۰۴ ماشین آلات و دستگاه های برقی
- ۱۰۵ اجزاء و قطعات نشیمنهای وسایل نقلیه زمینی، چراغ ها و وسایل روشنایی
- ۱۰۶ سایر

۱۰ کشور عمده مبدا واردات استان کرمان در ۹ ماهه سال ۱۴۰۳

ردیف	نام کشور	وزن (کیلوگرم)	ارزش (ریال)	ارزش (دلار)
۱	چین	۱۸۱,۰۱۴,۸۵۴	۵۵۴,۰۸۷,۱۶۴,۱۸۳,۶۱۵	۱,۹۴۴,۱۶۵,۴۸۸
۲	امارات متحده عربی	۶,۸۷۱,۳۷۸	۱۹,۷۹۸,۸۰۱,۷۸۹,۲۷۰	۱۷۰,۹۷۵,۹۰۶
۳	آلمان	۲,۴۱۱,۳۲۲	۱۱,۸۶۲,۵۰۸,۶۰۴,۹۰۸	۴۱,۶۲۲,۸۳۸
۴	عمان	۱,۸۷۵,۲۲۹	۵,۶۴۹,۴۹۷,۴۴۹,۴۲۱	۱۹,۸۲۲,۷۹۸
۵	ترکیه	۱,۵۵۵,۷۵۳	۴,۰۷۰,۰۱۱,۴۱۴,۲۵۶	۱۴,۲۸۰,۷۴۲
۶	اسپانیا	۱,۱۴۴,۱۸۴	۱,۳۲۵,۰۰۵,۲۷۵,۷۰۱	۴,۶۴۹,۱۴۱
۷	ایتالیا	۵۱۲,۹۳۳	۷۹۴,۱۵۹,۰۵۸,۷۲۸	۲,۷۸۶,۵۲۴
۸	بلاروس	۷۲۰,۰۵۶	۴۷۹,۸۲۱,۳۰۳,۸۸۷	۱,۶۸۳,۵۸۳
۹	ارمنستان	۷۲۳,۰۷۰	۳۵۱,۶۱۴,۶۲۱,۰۵۶	۱,۲۳۳,۷۳۶
۱۰	کره (جنوبی)	۳۷,۲۴۲	۳۰۱,۹۸۱,۸۳۷,۱۷۵	۱,۰۵۹,۵۸۵



ریز اقلام وارداتی استان کرمان در ۹ ماهه سال ۱۴۰۳

ردیف	نام کالا	وزن (کیلوگرم)	ارزش (ریال)	ارزش (دلار)
۱	قطعات منفصله ماشین آلات راهسازی، خودرو و سایر ماشین آلات	۱,۰۴۵,۹۲۲	۳,۰۶۶,۹۳۱,۴۷۳,۷۸۹	۱,۱۱۹,۰۱۳,۶۴۷
۲	وسایل نقلیه زمینی و اجزا و قطعات آن ها	۱,۴۵۲,۵۷۲	۴,۳۸۴,۳۶۴,۷۴۰,۳۹۶	۴۲۱,۰۱۵,۳۸۲
۳	ماشین آلات و وسایل مکانیکی	۷,۶۵۳,۷۶۶	۲۹,۲۸۱,۰۹۹,۳۴۲,۴۲۹	۴۰۷,۸۶۴,۴۰۵
۴	ماشین آلات و دستگاه های برقی	۳,۲۱۳,۱۹۴	۹,۱۳۷,۵۸۶,۸۵۵,۱۸۰	۱۲۱,۹۷۲,۷۴۱
۵	اجزاء و قطعات نشیمنهای وسایل نقلیه زمینی، چراغ ها و وسایل روشنایی	۱,۰۵۸	۵,۲۳۳,۲۴۲,۸۱۳	۸۵,۳۰۳,۹۲۱
۶	چدن، آهن و فولاد	۹,۱۳۲,۱۱۰	۳,۷۶۰,۰۳۰,۱۶۹,۸۲۳	۱۳,۱۹۳,۰۸۸
۷	آلات و دستگاه های اپتیک، عکاسی، سینماتوگرافی، سنجش، کنترل، دقت سنجی، آلات و دستگاه های طبی- جراحی، اجزا و قطعات و متفرعات آن ها	۵۸,۱۲۴	۴۷۴,۴۴۳,۵۳۹,۶۴۲	۷,۱۸۳,۷۱۰
۸	سنگ فلز، جوش و خاکستر	۲,۵۲۳,۰۷۰	۱,۶۷۸,۶۴۳,۰۲۱,۰۵۶	۵,۸۸۹,۹۷۷
۹	مصنوعات از چدن، آهن و فولاد	۳۷۶,۷۶۶	۸۳۰,۸۳۲,۳۵۲,۵۱۶	۲,۹۷۴,۵۷۷
۱۰	سوخت های معدنی، روغن های معدنی و محصولات حاصل از تقطیر آنها، مواد قیری، موم های معدنی	۳,۶۷۲,۰۰۰	۸۱۹,۷۷۷,۴۹۴,۱۰۰	۲,۸۷۶,۴۱۳
۱۱	الیاف سنتتیک یا مصنوعی غیر یکسره	۱,۱۳۸,۸۸۷	۷۳۰,۴۹۳,۹۶۹,۰۹۳	۲,۵۶۳,۱۳۶
۱۲	محصولات سرامیکی	۱۱۲,۸۲۱	۷۲۸,۵۷۹,۷۴۵,۲۷۷	۲,۵۵۶,۴۲۱
۱۳	لاستیک، تایر و شیلنگ از کائوچو	۲۵۸,۴۴۵	۶۸۲,۵۴۷,۵۱۰,۹۹۶	۲,۳۹۴,۹۰۵
۱۴	مواد پلاستیکی و اشیا ساخته شده از این مواد	۹۸۴,۶۸۶	۶۳۶,۵۰۰,۵۷۶,۲۵۶	۲,۲۳۳,۳۳۴
۱۵	پارچه های نسجی آغشته، اندونده، پوشانده یا مطبق شده	۳۰,۹۷۷	۴۳۶,۸۱۳,۰۰۵,۲۱۴	۱,۵۳۲,۶۷۷
۱۶	رشته های مصنوعی	۲۲۹,۸۶۹	۲۷۲,۸۲۸,۱۷۳,۹۴۵	۹۵۷,۲۹۳
۱۷	محصولات عکاسی و سینماتوگرافی	۳۰,۱۶۵	۲۳۰,۰۸۵,۳۰۵,۸۵۶	۸۰۷,۳۱۶
۱۸	روغن های اسانسی و شبه رزین ها (رزینوئیدها)	۲۸,۲۰۵	۲۲۷,۱۸۴,۸۶۶,۷۶۴	۷۹۷,۱۴۱
۱۹	مصنوعات از سنگ، گچ، سیمان، پنبه نسوز	۶۶۴,۲۴۶	۲۱۵,۵۹۱,۳۵۷,۹۹۸	۷۵۶,۴۶۰
۲۰	مصنوعات گوناگون از فلزات معمولی	۹۸,۹۸۹	۹۲,۱۴۷,۰۳۵,۴۲۱	۴۸۸,۶۸۲
۲۱	کاغذ و مقوا، اشیا ساخته شده از خمیر کاغذ، از کاغذ یا از مقوا	۱۵۰,۹۵۴	۱۱۸,۳۱۳,۲۷۵,۳۳۳	۴۱۵,۱۳۴
۲۲	انگم ها، صمغ ها، رزین ها و سایر شیرها و عصاره نباتی	۲۸,۵۵۰	۸۲,۰۰۰,۹۷۸,۹۷۰	۲۸۷,۷۲۳

۲۷۱,۹۷۳	۷۷,۵۱۲,۱۷۸,۵۱۶	۴۶,۷۷۵	چسب	۲۳
۲۶۸,۰۰۰	۷۶,۳۷۹,۹۴۴,۳۳۸	۶۳,۱۲۰	کودها	۲۴
۱۹۵,۳۱۲	۵۵,۶۶۳,۳۶۲,۶۱۵	۹۳,۹۱۴	مصنوعات گوناگون	۲۵
۱۹۲,۷۷۶	۵۴,۹۴۱,۱۱۰,۹۶۱	۲۲,۴۹۴	عصاره های دباغی یا رنگرزی، تانن ه و مشتقات آن ها	۲۶
۱۳۹,۵۲۰	۳۹,۷۶۳,۴۵۸,۹۱۸	۱۱۰,۵۸۰	محصولات گوناگون صنایع شیمیایی	۲۷
۹۶,۹۴۸	۲۷,۶۳۰,۳۶۱,۳۵۰	۲۰,۷۹۰	بازیچه، اسباب بازی و لوازم ورزشی، اجزا و قطعات و متفرعات آن ها	۲۸
۸۷,۵۵۸	۲۴,۹۵۴,۰۶۴,۰۱۰	۷,۸۸۹	شیشه و مصنوعات شیشه ای	۲۹
۴۰,۱۰۲	۱۱,۴۲۸,۸۵۷,۹۶۲	۱۱,۸۰۳	آلومینیوم و مصنوعات از آلومینیوم	۳۰
۲۸,۱۰۴	۸,۰۰۹,۵۰۸,۲۲۹	۵,۰۱۰	محصولات شیمیایی آلی	۳۱
۲۲,۸۶۵	۶,۵۱۶,۶۶۰,۰۵۳	۲,۳۲۰	صابون، مواد آلی تانسئواکتیف	۳۲
۲۱,۵۱۵	۶,۱۳۱,۵۸۴,۰۱۶	۴,۱۴۷	پارچه های تاروپود باف مخصوص، پارچه های نسجی منگوله باف	۳۳
۱۲,۸۸۰	۳,۶۷۱,۰۴۰,۸۹۷	۳,۶۲۶	ابزارها، ابزارآلات، مصنوعات چاقوسازی، قاشق و چنگال از فلزات معمولی، اجزا و قطعات این مصنوعات از فلزات معمولی	۳۴
۴,۰۷۷	۱,۱۶۱,۸۲۳,۳۶۶	۱۵۰	قلع، غیر ممزوج، به صورت کارنشده.	۳۵
۲,۲۰۴,۴۵۹,۷۱۳	۵۹۹,۳۴۱,۶۸۶,۷۷۵,۷۰۷	۱۹۸,۷۹۲,۱۳۰	جمع کل	