



اتاق بازرگانی، صنایع، معادن و کشاورزی کرمان

بخش توسعه بازار و بهبود فضای کسب و کار

تجارت خارجی استان کرمان

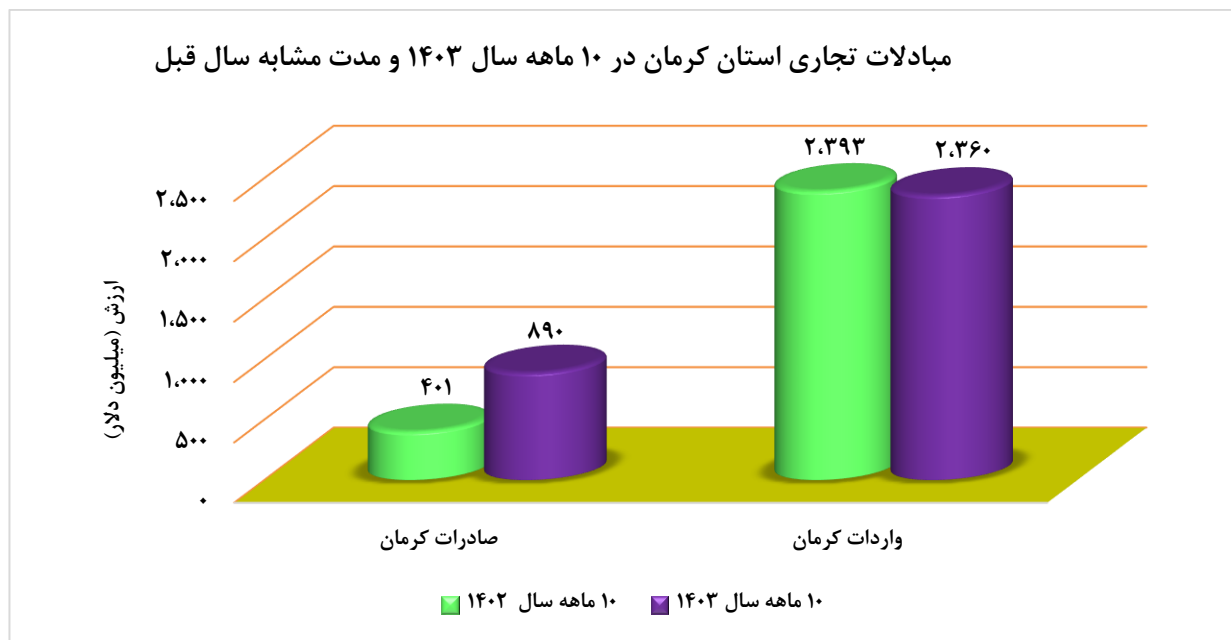
(۱۰ ماهه سال ۱۴۰۳ و مقایسه با مدت مشابه سال قبل)

منبع: گمرک جمهوری اسلامی ایران

اسفند ماه ۱۴۰۳

۱. مقایسه اجمالی مبادلات تجاری استان کرمان

عنوان	صادرات (میلیون دلار)	واردات (میلیون دلار)	تراز تجاری (میلیون دلار)	درصد تغییر صادرات	درصد تغییر واردات
۱۰ ماهه سال ۱۴۰۳	۸۹۰	۲,۳۶۰	-۱,۴۷۰	۱۲۲٪	۱.۴٪ -
۱۰ ماهه سال ۱۴۰۲	۴۱۰	۲,۳۹۳	-۱,۹۹۳		



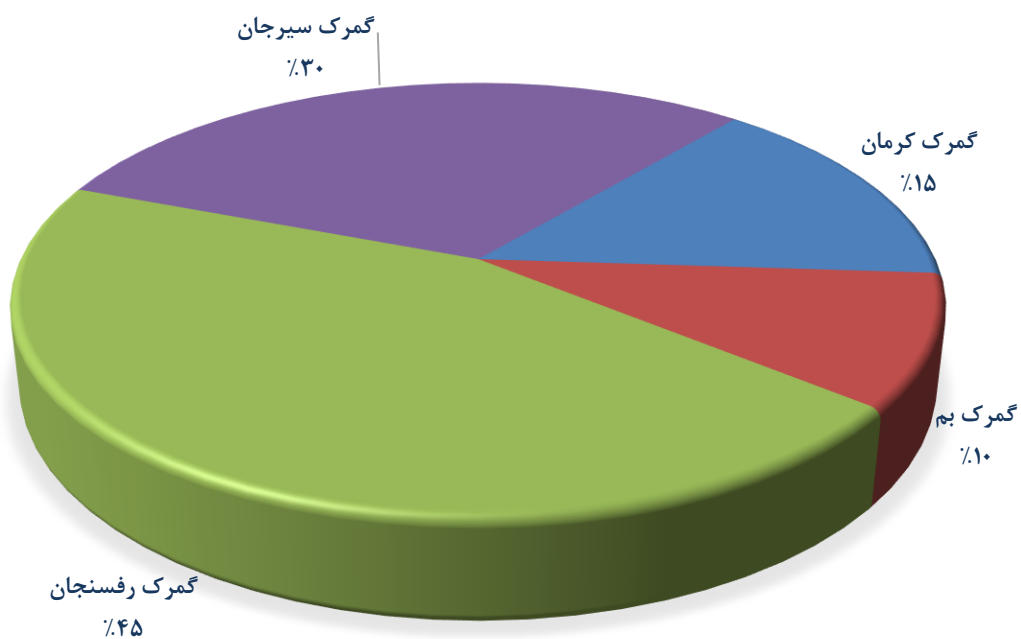
۲. صادرات استان کرمان

ماه	۱۰ ماهه سال ۱۴۰۲		۱۰ ماهه سال ۱۴۰۳		درصد تغییر
	وزن (کیلوگرم)	ارزش دلاری	وزن (کیلوگرم)	ارزش دلاری	
گمرک کرمان	۵۵,۳۳۶,۹۵۷	۱۳۲,۷۹۳,۸۸۵	۵۳,۵۱۹,۷۸۸	۸۱,۲۹۹,۳۸۶	۶۳
گمرک بیه	۱۳۱,۶۷۱,۲۰۴	۸۷,۷۲۱,۳۱۳	۶۷,۵۶۸,۰۶۹	۴۲,۷۴۳,۶۰۱	۱۰۵
گمرک رفسنجان	۱۳۲,۶۹۶,۵۲۰	۳۹۹,۴۰۶,۴۸۴	۱۵۱,۳۴۲,۲۳۳	۱۵۱,۵۴۴,۲۲۵	۱۶۴
گمرک سیرجان	۴۲,۰۶۹,۱۷۹	۲۶۹,۸۰۱,۷۸۲	۷۰,۱۰۳,۱۹۶	۱۲۵,۷۵۲,۶۱۷	۱۱۵
جمع گمرکات	۳۶۱,۷۷۳,۸۶۰	۸۸۹,۷۲۳,۴۶۴	۳۴۲,۵۳۳,۲۸۶	۴۰۱,۳۳۹,۸۲۹	۱۲۲

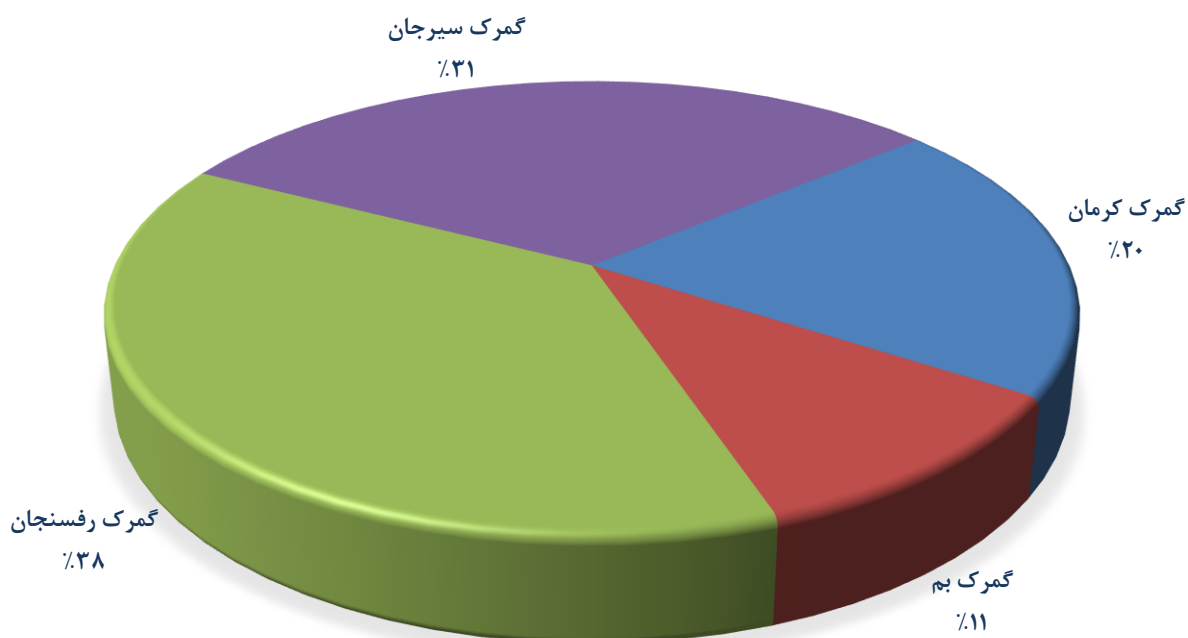
میزان صادرات استان کرمان در گروه های کالایی اصلی طی ۱۰ ماهه سال های ۱۴۰۲ و ۱۴۰۳

ارزش (دلار)			وزن (کیلوگرم)			صادرات استان کرمان
درصد تغییر	۱۰ ماهه سال ۱۴۰۲	۱۰ ماهه سال ۱۴۰۳	درصد تغییر	۱۰ ماهه سال ۱۴۰۲	۱۰ ماهه سال ۱۴۰۳	
۱۲۱.۷	۴۰۱,۳۳۹,۸۲۹	۸۸۹,۷۲۳,۴۶۴	۵.۶	۳۴۲,۵۳۳,۲۸۶	۳۶۱,۷۷۳,۸۶۰	کل
۱۵۶.۱	۲۷۵,۱۲۱,۲۲۶	۷۰۴,۶۱۲,۳۳۸	۸۶.۰	۹۹,۶۰۰,۹۳۷	۱۸۵,۲۶۲,۳۲۰	محصولات کشاورزی (فصل های کالایی ۱ تا ۱۴)
۴۳.۷	۲,۷۵۸,۶۵۹	۳,۹۶۳,۸۱۴	-۱۲.۵۴	۳۸,۷۷۸,۹۷۹	۳۳,۹۱۴,۹۶۶	محصولات معدنی (فصل های کالایی ۲۵، ۲۶ و ۲۷)
۴۶.۷	۱۲۳,۴۵۹,۹۴۴	۱۸۱,۱۴۷,۳۱۲	-۳۰.۲	۲۰۴,۱۵۳,۳۷۰	۱۴۲,۵۹۶,۵۷۴	محصولات صنعتی (سایر فصل های کالایی)

سهم گمرکات استان کرمان از کل صادرات استان در ۱۰ ماهه سال ۱۴۰۳



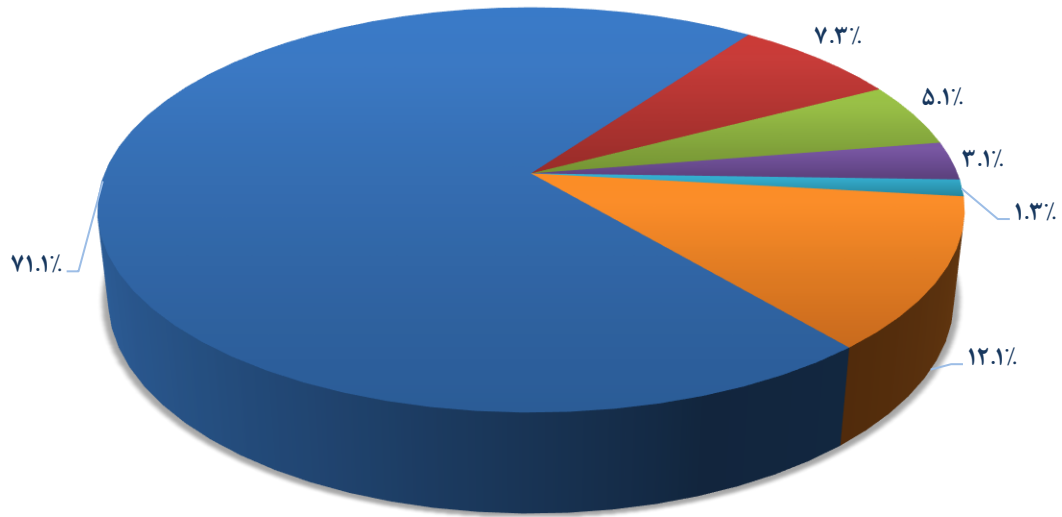
سهم گمرکات استان کرمان از کل صادرات استان در ۱۰ ماهه سال ۱۴۰۲



اقدام عمده صادراتی استان کرمان در ۱۰ ماهه سال های ۱۴۰۲ و ۱۴۰۳

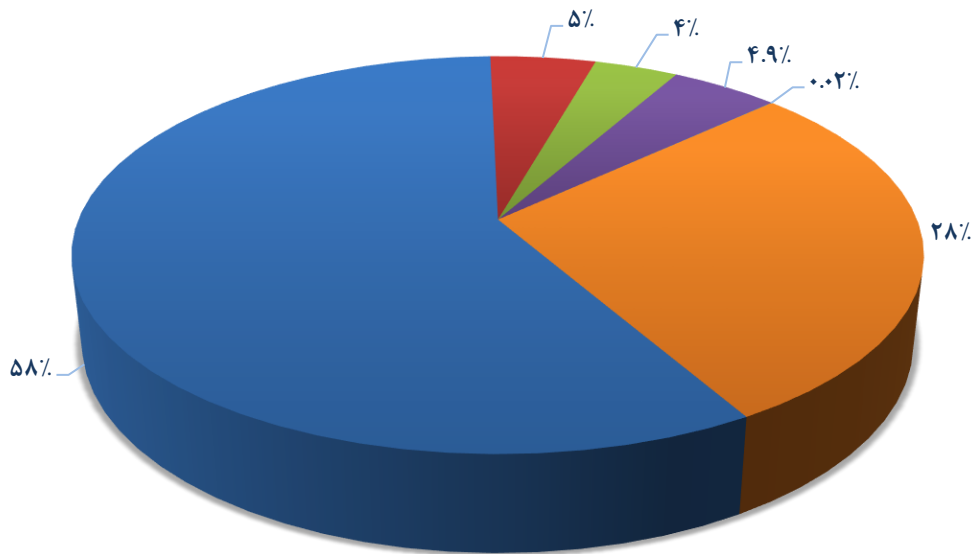
ردیف	نام کالا	۱۰ ماهه سال ۱۴۰۲		۱۰ ماهه سال ۱۴۰۳		درصد تغییر
		وزن (کیلوگرم)	ارزش (دلار)	وزن (کیلوگرم)	ارزش (دلار)	
۱	پسته تازه و خشک کرده	۶۷,۰۸۰,۲۲۲	۶۳۲,۱۶۹,۵۵۰	۳۲,۹۵۶,۴۷۹	۲۳۲,۷۳۳,۴۸۱	۱۰۴
۲	مس و مصنوعات از مس	۷,۲۸۲,۶۲۸	۶۵,۳۶۸,۲۸۹	۲,۱۸۱,۲۸۰	۱۹,۰۶۴,۳۹۰	۲۳۴
۳	اکسیدها و هیدراکسیدهای مولیبدن	۲,۱۷۵,۱۲۰	۴۵,۶۵۶,۱۳۸	۷۷۴,۰۹۶	۱۵,۱۶۳,۶۶۷	۱۸۱
۴	خرما تازه و خشک کرده	۲۵,۴۵۵,۴۸۳	۲۷,۳۳۵,۲۰۳	۱۸,۳۰۶,۸۷۲	۱۹,۶۷۲,۶۹۰	۳۹
۵	پیاز، تازه یا سرد کرده	۲۶,۸۶۲,۱۰۸	۱۱,۸۸۹,۶۹۳	۱۵۲,۳۷۵	۶۰,۸۳۶	۱۷,۵۲۹
۶	سایر	۲۳۲,۹۱۸,۲۹۹	۱۰۷,۳۰۴,۵۹۱	۲۸۸,۱۶۲,۱۸۴	۱۱۴,۶۴۴,۷۶۵	-۱۹
	جمع کل صادرات استان	۳۶۱,۷۷۳,۸۶۰	۸۸۹,۷۲۳,۴۶۴	۳۴۲,۵۳۳,۲۸۶	۴۰۱,۳۳۹,۸۲۹	۶

اقلام عمده صادراتی استان کرمان در ۱۰ ماهه سال ۱۴۰۳



■ پسته تازه و خشک کرده
 ■ مس و مصنوعات از مس
 ■ اکسیدها و هیدراکسیدهای مولیبدن
■ خرما تازه و خشک کرده
 ■ پیاز، تازه یا سرد کرده
 ■ سایر

اقلام عمده صادراتی استان کرمان در ۱۰ ماهه سال ۱۴۰۲

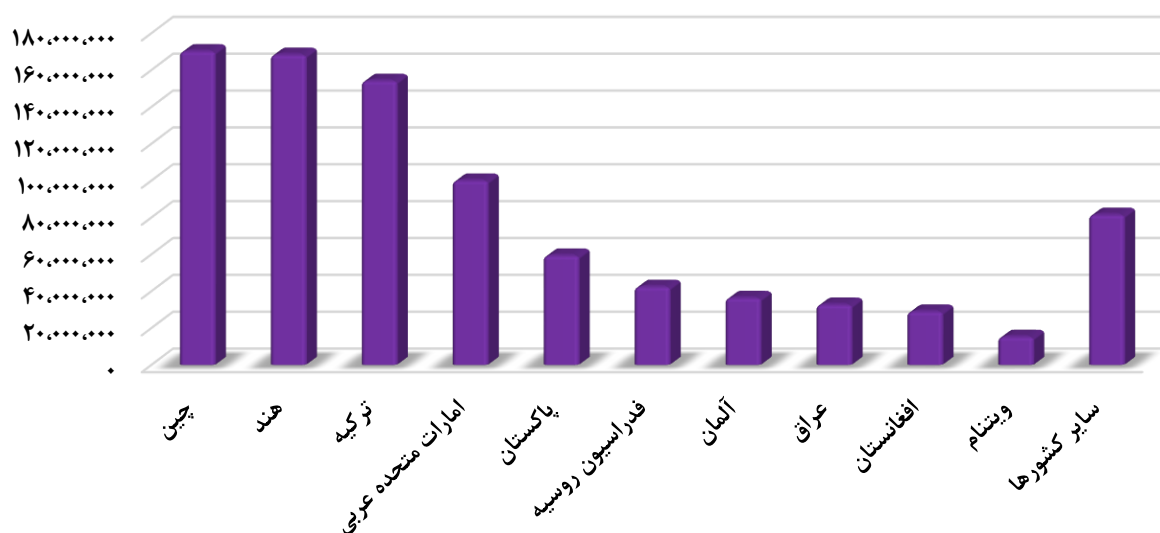


■ پسته تازه و خشک کرده
 ■ مس و مصنوعات از مس
 ■ اکسیدها و هیدراکسیدهای مولیبدن
■ خرما تازه و خشک کرده
 ■ پیاز، تازه یا سرد کرده
 ■ سایر

۱۰ کشور عمده مقصد صادرات استان کرمان در ۱۰ ماهه سال ۱۴۰۳

ردیف	نام کشور	وزن (کیلوگرم)	ارزش (ریال)	ارزش (دلار)
۱	چین	۲۴,۱۹۱,۰۲۷	۸۳,۵۴۲,۴۲۵,۲۷۸,۵۴۷	۱۷۰,۲۴۴,۳۰۴
۲	هند	۳۲,۹۷۶,۶۳۲	۸۲,۱۷۱,۴۳۰,۰۲۶,۳۷۴	۱۶۸,۳۸۲,۶۶۶
۳	ترکیه	۱۹,۳۵۶,۷۶۸	۷۸,۳۶۷,۴۰۲,۱۲۵,۲۹۳	۱۵۴,۲۱۳,۹۶۰
۴	امارات متحده عربی	۱۳,۴۵۱,۷۲۱	۵۰,۴۷۲,۳۳۰,۴۹۶,۳۴۳	۱۰۰,۰۹۵,۵۵۶
۵	پاکستان	۱۰,۸۷۲,۰۴۴	۳۰,۶۸۶,۸۹۷,۷۸۶,۹۸۷	۵۹,۳۷۸,۲۶۹
۶	فدراسیون روسیه	۷,۹۸۴,۰۹۳	۲۰,۲۲۰,۱۸۶,۹۳۵,۱۵۰	۴۲,۴۲۳,۱۳۲
۷	آلمان	۲,۷۶۹,۴۲۷	۱۶,۹۷۶,۱۸۸,۶۵۴,۹۹۸	۳۶,۳۹۸,۲۸۱
۸	عراق	۷۲,۳۲۲,۵۲۳	۱۵,۸۲۳,۴۱۷,۰۳۱,۹۳۶	۳۲,۷۵۷,۶۷۱
۹	افغانستان	۴۶,۴۸۲,۸۷۳	۱۴,۴۹۷,۰۱۰,۳۱۹,۲۴۴	۲۹,۰۰۸,۷۵۴
۱۰	ویتنام	۲,۰۲۷,۵۶۳	۷,۱۴۷,۹۸۸,۳۰۲,۰۷۰	۱۵,۲۶۶,۲۱۸

۱۰ کشور عمده مقصد صادرات استان کرمان در ۱۰ ماهه سال ۱۴۰۳



ریز اقلام صادراتی استان کرمان در ۱۰ ماهه سال ۱۴۰۳

ردیف	نام کالا	وزن (کیلوگرم)	ارزش (ریال)	ارزش (دلار)
۱	پسته تازه و خشک کرده	۶۷,۰۸۰,۲۲۲	۳۱۲,۷۶۶,۹۸۴,۹۹۲,۰۹۷	۶۳۲,۱۶۹,۵۵۰
۲	مس و مصنوعات از مس	۷,۲۸۲,۶۲۸	۳۲,۵۰۸,۷۶۶,۰۸۵,۲۱۶	۶۵,۳۶۸,۲۸۹
۳	اکسیدها و هیدراکسیدهای مولیبدن	۲,۱۷۵,۱۲۰	۲۱,۹۱۹,۸۹۵,۶۹۹,۴۵۹	۴۵,۶۵۶,۱۳۸
۴	خرما تازه و خشک کرده	۲۵,۴۵۵,۴۸۳	۱۳,۶۸۴,۹۸۷,۷۲۶,۱۲۵	۲۷,۳۳۵,۲۰۳
۵	پیاز، تازه یا سرد کرده	۲۶,۸۶۲,۱۰۸	۵,۷۸۵,۵۶۲,۵۰۷,۶۱۰	۱۱,۸۸۹,۶۹۳
۶	گوجه فرنگی تازه یا سرد کرده	۲۵,۷۷۶,۵۱۰	۶,۴۹۳,۵۲۱,۶۰۲,۲۵۸	۱۱,۵۳۹,۱۰۶
۷	فرومولیبدن	۴۱۰,۰۰۰	۴,۳۹۶,۴۸۱,۵۹۵,۳۸۶	۹,۳۵۸,۲۴۳
۸	محصولات سرامیکی	۸۶,۹۳۲,۷۴۸	۴,۰۲۹,۰۳۵,۵۵۰,۱۶۲	۸,۶۳۵,۷۳۷
۹	پلی اتیلن	۹,۱۴۱,۸۰۰	۳,۸۹۳,۰۹۰,۸۳۱,۴۹۱	۸,۵۱۳,۲۵۰
۱۰	سیب، تازه	۱۷,۸۰۸,۶۴۵	۴,۱۴۸,۶۱۵,۱۴۱,۷۰۲	۷,۲۳۲,۶۹۸
۱۱	قند و شکر و سایر شیرینی های بدون کاکائو	۱۱,۹۶۷,۹۵۴	۳,۳۵۶,۴۱۵,۱۳۴,۹۶۴	۷,۰۳۵,۷۲۰
۱۲	انواع کفش	۲,۳۴۹,۲۱۲	۳,۲۳۳,۱۵۶,۵۸۰,۱۹۸	۶,۸۸۷,۳۶۹
۱۳	فرش و سایر کفپوش ها از مواد نسجی	۱,۴۳۳,۸۷۸	۳,۱۵۳,۸۷۰,۷۰۵,۹۸۵	۶,۳۲۸,۰۰۱
۱۴	محصولات پلاستیکی	۵,۰۹۰,۷۳۲	۲,۵۹۵,۶۰۵,۵۶۵,۲۳۶	۵,۴۲۸,۴۳۳
۱۵	سایر اشیا نسجی دوخته و مهیا، به دست آمده از نوار یا اشکال همانند از پلی اتیلن یا پلی پروپیلن	۲,۳۸۲,۵۸۱	۱,۵۴۷,۶۵۷,۴۵۹,۳۸۶	۳,۱۹۸,۱۲۱
۱۶	انار تازه	۶,۰۳۳,۴۵۱	۱,۶۱۶,۹۸۰,۷۲۱,۰۷۷	۲,۶۵۰,۱۸۴
۱۷	لاستیک رویی چرخ بادی نو از کائوچو	۹۳۶,۸۶۹	۱,۰۹۷,۹۹۶,۶۹۷,۱۴۴	۲,۳۳۲,۵۰۱
۱۸	فرآورده های غلات، آرد، نشاسته، فکول یا شیر، نان های شیرینی	۳,۶۲۳,۰۰۴	۱,۰۵۷,۶۵۱,۸۶۳,۶۷۳	۲,۲۳۶,۹۶۰
۱۹	سایر میوه های خشک کرده	۶۰۴,۵۴۷	۱,۰۵۹,۹۰۷,۸۰۳,۸۳۵	۲,۰۶۶,۳۱۴
۲۰	انگور خشک کرده کاشمری و بی دانه	۲,۳۰۴,۱۳۱	۹۵۲,۶۵۸,۸۹۹,۶۲۰	۱,۹۲۶,۹۶۹
۲۱	روغن موتور، روغن پایه معدنی، روغن صنعتی	۲,۲۹۹,۹۵۴	۷۳۱,۵۸۱,۳۷۶,۹۰۰	۱,۶۱۲,۵۴۱
۲۲	اوات، نمد، پارچه های نیافته، نخ های ویژه، ریسمان، طناب و..	۱,۲۳۳,۶۶۹	۷۳۹,۶۰۰,۴۷۵,۱۹۳	۱,۵۶۶,۱۴۳
۲۳	کک و نیمه کک از لیگنیت	۴,۸۳۵,۵۳۳	۶۲۷,۸۰۹,۵۰۳,۰۲۲	۱,۴۸۰,۱۷۶

۱,۴۳۳,۶۳۲	۷۷۰,۲۶۹,۹۰۹,۹۹۸	۴۷۶,۹۴۹	انجیر خشک	۲۴
۱,۲۴۲,۹۱۲	۶۳۱,۶۱۷,۱۶۹,۵۸۶	۲۴۵,۹۵۰	آلومینیوم و مصنوعات از آلومینیوم	۲۵
۹۳۹,۴۷۵	۴۶۵,۲۰۰,۱۴۶,۴۹۱	۴,۹۲۵,۵۸۷	بادمجان، تازه یا سرد کرده	۲۶
۸۲۲,۷۱۹	۳۸۷,۱۹۱,۵۵۶,۹۲۲	۶۰,۵۶۱	وسایل نقلیه زمینی غیر از نواقل روی خط راه آهن یا تراموای	۲۷
۸۱۴,۴۲۳	۳۸۹,۴۹۶,۷۹۱,۷۶۸	۲۶,۴۶۴,۰۴۰	سیمان	۲۸
۷۵۰,۸۱۳	۳۶۱,۳۰۰,۲۴۸,۲۲۷	۳۵۲,۳۲۳	فرآورده های خوراکی گوناگون	۲۹
۶۹۶,۰۳۵	۳۶۷,۶۷۶,۵۹۹,۵۱۰	۴۸۹,۰۰۰	فرآورده ها از سبزیجات، میوه ها یا از سایر اجزا نباتات	۳۰
۶۶۳,۶۵۲	۳۳۵,۶۵۱,۷۰۵,۸۸۲	۴۷,۹۳۵	بادام، تازه یا خشک کرده	۳۱
۶۶۳,۳۶۲	۳۲۴,۵۴۵,۲۲۳,۶۳۹	۲۲۸,۷۸۲	چربی ها و روغن های حیوانی یا نباتی، فرآورده های حاصل از تفکیک آن ها، چربی های خوراکی آماده، موم های حیوانی یا نباتی	۳۲
۶۵۲,۷۹۵	۳۱۳,۶۱۲,۲۶۶,۴۰۰	۸۱۶,۰۰۰	فروکروم دارای بیشتر از ۶۰٪ وزنی کروم	۳۳
۶۲۷,۰۰۳	۲۸۰,۵۰۴,۹۰۱,۷۱۹	۷۷۵,۶۶۰	سایر سبزیجات خشک شده حتی بریده شده که در جای دیگر مذکور نباشد	۳۴
۶۰۵,۵۸۰	۳۷۹,۷۰۳,۶۴۲,۶۴۲	۱,۸۳۰,۸۹۵	پرتقال، تازه یا خشک کرده	۳۵
۶۰۱,۵۹۱	۲۹۷,۹۱۵,۰۴۰,۸۴۲	۵۱۰,۸۴۶	دانه و میوه های روغن دار، دانه و بذر و میوه های گوناگون، نباتات صنعتی یا دارویی، کاه و نواله	۳۶
۵۸۳,۶۶۴	۲۵۷,۹۴۹,۹۴۰,۱۳۸	۱۱۲,۹۱۴	ماشین آلات و وسایل مکانیکی، اجزا و قطعات آن ها، رآکتورهای هسته ای، دیگ های بخار و آبگرم	۳۷
۴۶۱,۸۱۵	۲۳۰,۶۹۵,۸۴۸,۹۲۲	۷۵۶,۹۵۸	کیوی، تازه	۳۸
۴۵۵,۶۷۴	۲۱۴,۸۵۰,۴۳۱,۴۹۱	۱,۸۵۰,۸۷۳	صابون، مواد آلی تانسو اکتیف، سایر جلاها، واکس ها و فرآورده های مشابه	۳۹
۴۳۷,۳۶۸	۲۳۳,۸۱۰,۱۹۵,۷۹۹	۳۲۶,۳۳۷	مصنوعات از چدن، آهن و فولاد	۴۰
۴۳۲,۷۴۹	۲۰۲,۵۷۲,۵۸۶,۴۰۵	۳۶۴,۸۷۵	شیر و خامه	۴۱
۴۰۵,۴۶۱	۱۸۸,۸۷۹,۱۱۸,۱۸۱	۳۴۲,۰۵۱	محصولات مناسب برای استفاده به عنوان چسب یا چسباننده	۴۲

۳۵۱,۲۷۹	۱۸۱,۱۲۴,۸۳۶,۴۶۵	۱,۱۸۶,۲۰۱	هندوا نه، تازه	۴۳
۲۷۴,۱۲۲	۱۲۱,۰۷۴,۲۵۴,۰۴۴	۴۲۷,۷۴۴	کاغذ و مقوا، اشیا ساخته شده از خمیر کاغذ، از کاغذ یا مقوا	۴۴
۲۵۸,۶۲۸	۱۲۵,۶۱۱,۷۵۰,۵۶۶	۵۴۰,۵۹۸	عصاره های دباغی یا رنگرزی، تانن ها و مشتقات آن ها	۴۵
۲۴۶,۳۸۹	۱۰۷,۳۴۳,۸۵۲,۸۳۶	۱۷,۳۹۶	باریچه	۴۶
۲۲۲,۵۵۰	۹۶,۸۳۱,۴۰۹,۲۹۴	۱۵,۶۷۶	آنغوزه (تلخ و شیرین)	۴۷
۱۹۸,۴۹۰	۸۹,۳۱۰,۸۸۹,۶۷۵	۲۵۰,۵۹۸	روغن های اسانس و شبه رزین ها، به جز گلاب استحصالی از گل محمدی	۴۸
۱۶۹,۸۷۵	۷۷,۰۰۶,۲۴۰,۸۰۸	۶۰۷,۰۵۵	لیمو تازه و خشک کرده	۴۹
۱۶۶,۷۲۱	۷۹,۸۰۵,۷۵۷,۳۱۲	۳۷,۴۳۰	مصنوعات گوناگون	۵۰
۱۶۲,۸۰۵	۷۵,۰۴۴,۸۰۷,۸۰۴	۲۵۳,۳۰۳	آلو و گوجه، تازه	۵۱
۱۵۸,۶۸۴	۸۴,۶۶۰,۷۰۱,۷۰۰	۳۵۴,۰۷۰	محصولات گوناگون صنایع شیمیایی	۵۲
۱۴۵,۸۵۴	۷۳,۴۰۱,۵۵۱,۳۰۱	۴۴۴,۲۶۰	سیب زمینی، تازه یا سرد کرده	۵۳
۱۴۱,۷۹۵	۷۰,۵۰۱,۲۳۸,۶۹۵	۳۴۴,۷۹۷	شیشه و مصنوعات شیشه ای	۵۴
۱۳۹,۴۱۳	۶۹,۴۸۰,۷۶۵,۱۵۱	۲۱,۶۳۹	بازیچه، اسباب بازی و لوازم ورزشی، اجزا و قطعات و متفرعات آن ها	۵۵
۱۱۹,۵۹۶	۵۸,۲۸۳,۳۴۰,۷۱۵	۴۰,۲۶۶	کاکائو و فرآورده های آن	۵۶
۱۰۶,۴۹۷	۴۸,۰۷۱,۷۱۵,۴۰۰	۶۰,۰۰۰	پنیر رنده شده یا به صورت پودر از هر نوع	۵۷
۹۱,۸۸۲	۳۸,۴۲۷,۸۷۵,۹۰۱	۹۳,۵۶۰	غلات	۵۸
۹۱,۴۷۵	۴۳,۷۵۶,۳۹۰,۳۴۰	۴۵,۵۹۰	مواد چرب و روغن های مشتق شده از شیر، به استثنای کره و خمیرهای لبنی	۵۹
۸۴,۵۳۵	۳۹,۴۷۳,۰۴۷,۲۱۴	۱۰,۹۰۰	ماشین آلات و دستگاه های برقی	۶۰
۷۱,۴۸۷	۳۵,۵۰۵,۲۸۹,۶۶۴	۱۸,۴۸۸	عسل طبیعی	۶۱
۶۹,۰۹۵	۳۴,۷۴۰,۷۹۰,۰۵۴	۱۲۲,۶۳۸	خربزه و هماننده آن، تازه	۶۲
۶۶,۶۱۹	۳۰,۳۷۷,۱۵۶,۸۰۵	۸۴,۰۴۰	سیر	۶۳
۶۳,۸۶۱	۳۴,۳۷۹,۹۲۹,۸۶۳	۱۸۰,۳۴۱	فلفل فرنگی، زراعی و گلخانه ای، تازه یا سرد کرده	۶۴

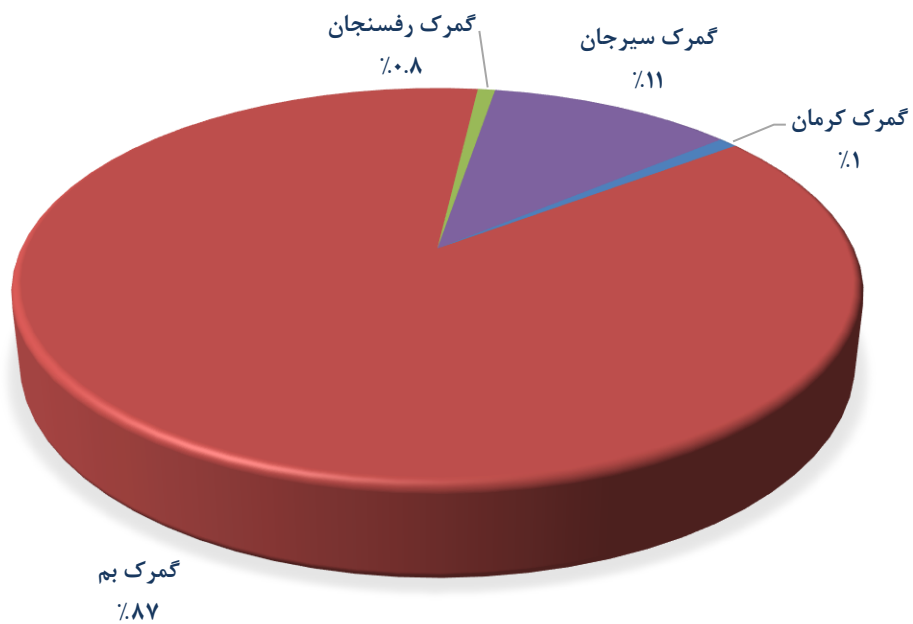
۶۲,۵۰۰	۲۶,۸۴۵,۱۸۷,۵۰۰	۲۵,۰۰۰	تخم زیره سبز خرد نشده و ساییده نشده در بسته بندی آماده برای غیر خرده فروشی	۶۵
۵۶,۱۵۴	۲۹,۵۳۰,۵۶۸,۶۶۵	۴۳,۲۵۰	الیاف سنتتیک یا مصنوعی غیر یکسره	۶۶
۵۶,۱۰۸	۳۳,۷۰۸,۹۹۳,۷۵۰	۳۷۵,۰۰۰	سولفات آمونیوم	۶۷
۵۰,۸۱۱	۲۲,۸۹۸,۲۴۳,۸۱۳	۱۵۷,۰۰۶	نوشابه ها، آبگون های الکلی و سرکه	۶۸
۴۹,۸۰۴	۲۳,۰۸۳,۴۴۱,۰۳۹	۶۲	زعفران	۶۹
۴۸,۹۴۷	۲۱,۱۷۵,۵۲۶,۱۰۰	۱۵,۴۳۵	فرآورده ها و کنسروهای ماهی تن، لیستائو بونیت (باستثنای قیمة شده)	۷۰
۴۵,۴۵۷	۲۰,۷۶۸,۸۶۶,۷۷۶	۱۱,۸۳۸	زرشک تازه	۷۱
۴۳,۹۵۱	۱۸,۹۴۹,۴۰۰,۰۸۱	۷,۰۵۰	محصولات صنعت آردسازی، مالت، نشاسته و فکول، اینولین، گلو تن گندم	۷۲
۳۷,۴۵۴	۱۵,۵۷۰,۴۶۷,۴۰۰	۴۶,۵۰۰	دوغ، شیر و خامه بسته بندی شده کفیر و سایر شیرها و خامه های تخمیر شده... به استثنای فرآورده های مخصوص تغذیه کودکان شیرخوار	۷۳
۳۲,۴۲۹	۱۶,۰۲۲,۷۴۵,۰۷۲	۳۴,۹۹۷	سایر شیرها و عصاره های نباتی	۷۴
۲۸,۲۴۲	۱۱,۷۷۹,۵۰۵,۶۶۰	۱۳,۰۵۳	لباس و متفرعات لباس، کشفاف یا قلاب باف	۷۵
۲۰,۴۶۳	۸,۳۱۷,۷۸۱,۳۶۴	۶,۴۸۰	محصولات دارویی	۷۶
۱۶,۰۸۱	۶,۹۵۴,۷۰۸,۵۷۲	۲۴,۲۱۷	گلاب استحصالی از گل محمدی	۷۷
۱۲,۶۹۱	۶,۰۲۹,۰۴۱,۳۰۱	۱۰۶,۵۹۰	اسید سولفوریک، (جوهر گوگرد)، اولئوم	۷۸
۷,۶۳۰	۳,۵۴۴,۳۳۹,۶۴۸	۴۶,۳۵۰	هو یج، شلغم، تازه یا سرد کرده	۷۹
۴,۲۵۳	۱,۹۳۳,۶۷۴,۱۱۰	۱,۷۱۱	مبل های چوبی از انواعی که در آشپزخانه مورد استفاده قرار می گیرند	۸۰
۳,۵۵۴	۱,۵۶۷,۴۳۸,۵۲۸	۶,۹۷۰	حنا به غیر از عصاره آن	۸۱
۲,۸۲۵	۱,۲۸۴,۲۹۳,۰۲۵	۲,۱۲۴	نخ دوخت از رشته های مصنوعی	۸۲
۲,۳۶۴	۹۹۸,۱۹۵,۴۳۶	۴۵۵	گل و غنچه گل	۸۳
۲,۰۵۴	۱,۱۳۶,۷۸۸,۸۵۰	۱۰۰,۰۰۰	نمک معمولی (از جمله نمک آماده برای سر سفره)	۸۴
۱,۹۹۷	۸۵۷,۸۷۴,۱۴۴	۵۹۰	قطعات منفصله ماشین آلات راهسازی، خودرو و سایر ماشین آلات	۸۵

۱,۹۰۵	۷۸۶,۱۵۵,۴۰۰	۳,۸۰۰	تخته از خرده ریزه چوب	۸۶
۱,۱۵۲	۵۶۴,۶۶۲,۰۱۶	۴۱۴	چای سیاه (تخمیرشده) و جزئا تخمیرشده به جز چای کیسه ای در بسته های کمتر از ۳ کیلوگرم	۸۷
۶۱۲	۲۵۶,۳۹۳,۷۲۸	۸۵۰	سایرادویه جات مخلوط، غیر مذکور در ردیف های ۹۱۰۹۱۹۰ و ۹۱۰۹۱۱۰	۸۸
۳۷۳	۱۶۰,۲۱۲,۰۷۹	۷۰۰	پارچه های تار و پود باف مخصوص، پارچه های نسجی منگوله باف	۸۹
۸۸۹,۷۲۳,۴۶۴	۴۳۹,۹۴۳,۲۲۱,۵۸۰,۴۹۱	۳۶۱,۷۷۳,۸۶۰	جمع کل	

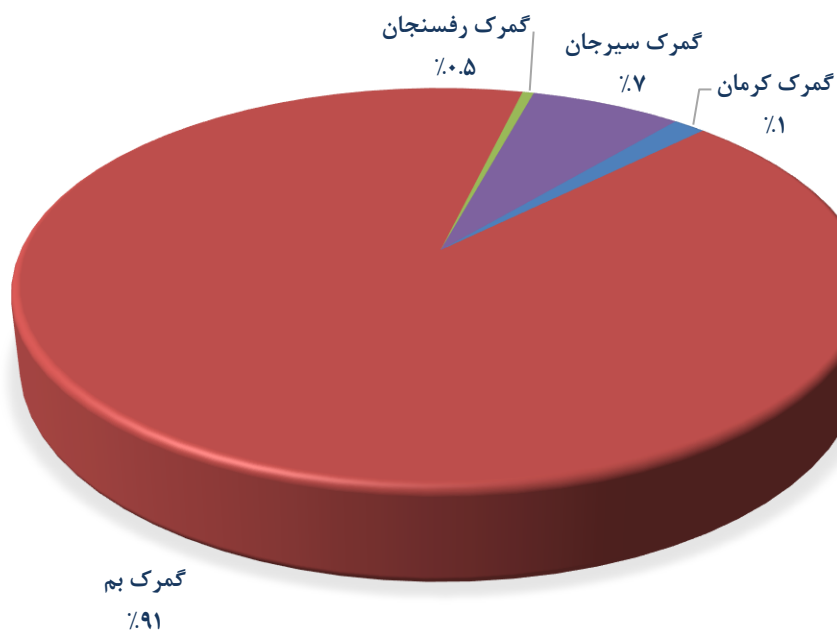
۳. واردات استان کرمان

درصد تغییر		۱۰ ماهه سال ۱۴۰۲		۱۰ ماهه سال ۱۴۰۳		ماه
ارزش	وزن	ارزش دلاری	وزن (کیلوگرم)	ارزش دلاری	وزن (کیلوگرم)	
-۴۳	-۶۱	۳۴,۹۵۱,۲۳۹	۱۰,۰۲۰,۱۵۳	۲۰,۰۰۷,۶۱۲	۳,۸۷۳,۵۰۶	گمرک کرمان
-۶	-۱۱	۲,۱۸۱,۵۹۳,۴۷۶	۲۱۰,۶۰۰,۹۶۲	۲,۰۵۵,۸۴۳,۴۵۰	۱۸۷,۱۶۱,۳۶۴	گمرک بم
۵۳	۱۰۰	۱۲,۲۱۰,۹۹۴	۴,۰۰۵,۲۶۲	۱۸,۶۸۱,۶۵۵	۸,۰۱۹,۳۲۱	گمرک رفسنجان
۶۱	-۱۱	۱۶۴,۵۳۳,۹۷۱	۱۸,۰۲۴,۶۲۱	۲۶۵,۵۱۵,۰۵۳	۱۶,۰۲۰,۳۴۰	گمرک سیرجان
-۱	-۱۱	۲,۳۹۳,۲۸۹,۶۸۰	۲۴۲,۶۵۰,۹۹۸	۲,۳۶۰,۰۴۷,۷۷۰	۲۱۵,۰۷۴,۵۳۱	جمع گمرکات

سهم گمرکات استان کرمان از کل واردات استان در ۱۰ ماهه سال ۱۴۰۳

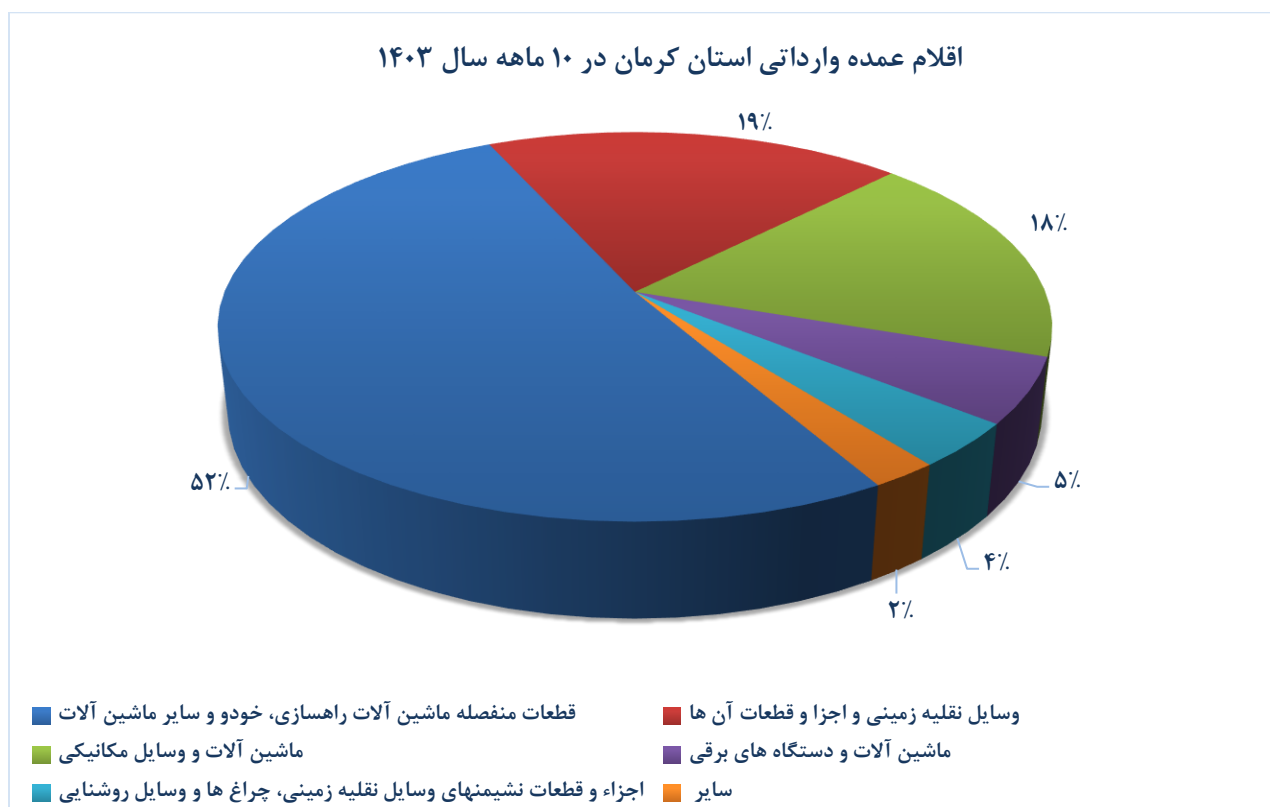


سهم گمرکات استان کرمان از کل واردات استان در ۱۰ ماهه سال ۱۴۰۲

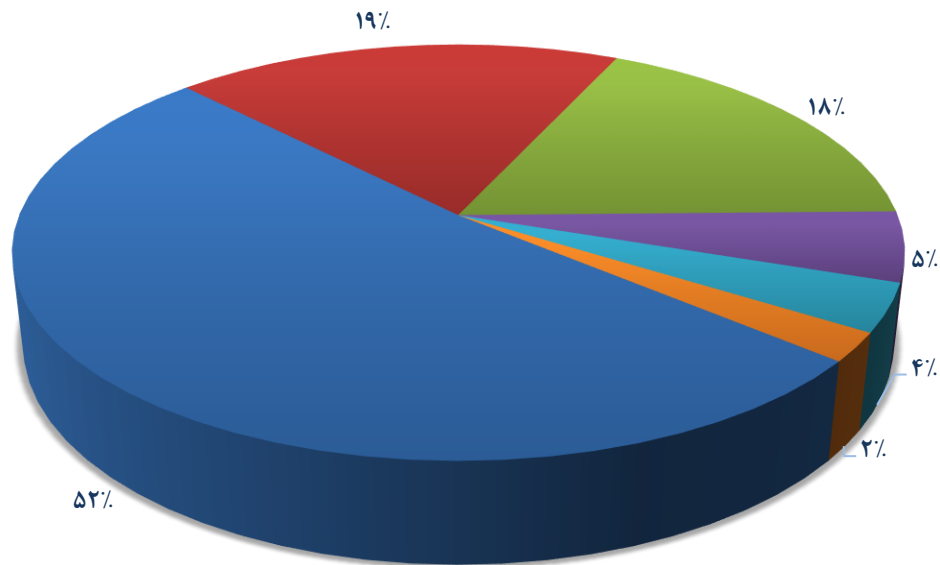


اقلام عمده وارداتی استان کرمان در ۱۰ ماهه سال های ۱۴۰۲ و ۱۴۰۳

ردیف	نام محصول	۱۰ ماهه سال ۱۴۰۳		۱۰ ماهه سال ۱۴۰۲		درصد تغییر
		وزن (کیلوگرم)	ارزش (دلار)	وزن (کیلوگرم)	ارزش (دلار)	
۱	قطعات منفصله ماشین آلات راهسازی، خودو و سایر ماشین آلات	۱۱۸,۵۱۶,۲۶۸	۱,۲۱۶,۷۶۲,۷۲۵	۱۵۵,۹۵۵,۳۶۵	۱,۴۶۷,۲۰۴,۰۹۹	-۱۷
۲	وسایل نقلیه زمینی و اجزا و قطعات آن ها	۳۶,۴۰۴,۲۶۵	۴۵۳,۹۶۹,۲۱۳	۳۴,۸۱۸,۷۶۱	۴۲۹,۰۹۹,۶۷۷	۵
۳	ماشین آلات و وسایل مکانیکی	۲۲,۶۷۸,۱۵۱	۴۲۰,۰۲۸,۹۳۰	۲۰,۳۱۱,۰۸۱	۲۶۷,۸۳۶,۱۵۳	۱۲
۴	ماشین آلات و دستگاه های برقی	۵,۹۷۲,۶۰۳	۱۲۸,۲۹۲,۶۰۷	۴,۶۴۶,۰۲۲	۹۵,۷۶۰,۶۷۴	۲۹
۵	اجزاء و قطعات نشیمنهای وسایل نقلیه زمینی، چراغ ها و وسایل روشنایی	۹,۲۳۸,۸۶۶	۸۸,۲۷۸,۸۴۹	۶,۶۸۰,۶۴۰	۶۸,۴۷۱,۱۰۷	۳۸
۶	سایر	۲۲,۲۶۴,۳۷۸	۵۲,۷۱۵,۴۴۶	۲۰,۲۳۹,۱۲۹	۶۴,۹۱۷,۹۷۰	۱۰
	جمع کل واردات استان	۲۱۵,۰۷۴,۵۳۱	۲,۳۶۰,۰۴۷,۷۷۰	۲۴۲,۶۵۰,۹۹۸	۲,۳۹۳,۲۸۹,۶۸۰	-۱



اقلام عمده وارداتی استان کرمان در ۱۰ ماهه سال ۱۴۰۲

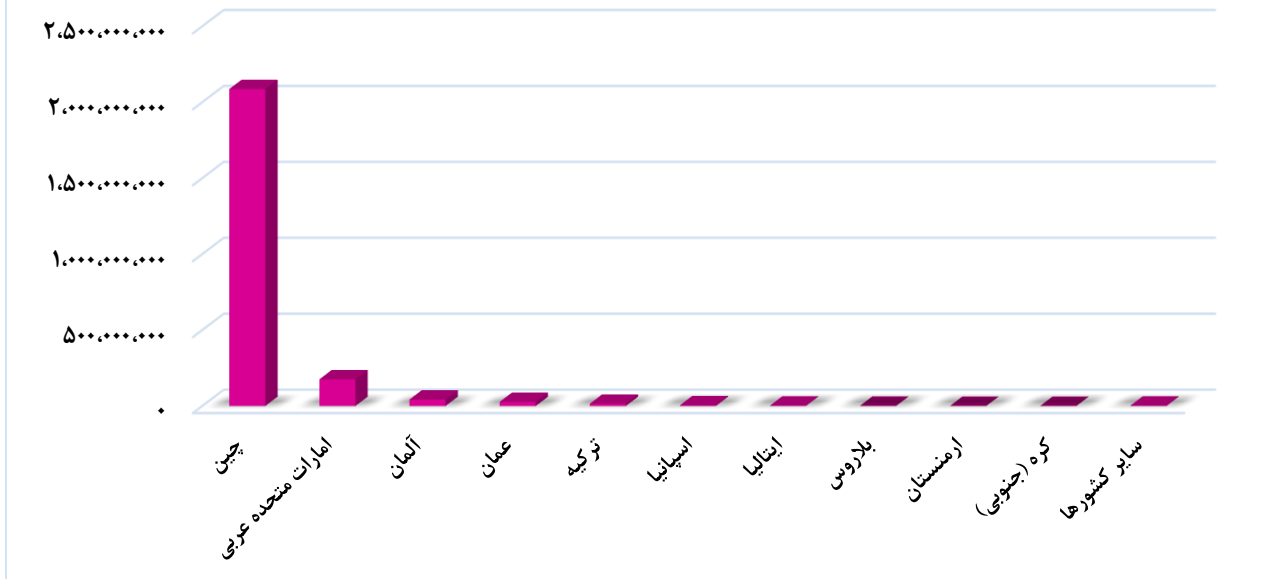


- قطعات منفصله ماشین آلات راهسازی، خودو و سایر ماشین آلات
- ماشین آلات و وسایل مکانیکی
- اجزاء و قطعات نشیمنهای وسایل نقلیه زمینی، چراغ ها و وسایل روشنایی
- وسایل نقلیه زمینی و اجزا و قطعات آن ها
- ماشین آلات و دستگاه های برقی
- سایر

۱۰ کشور عمده مبدا واردات استان کرمان در ۱۰ ماهه سال ۱۴۰۳

ردیف	نام کشور	وزن (کیلوگرم)	ارزش (ریال)	ارزش (دلار)
۱	چین	۱۹۵,۹۴۷,۰۴۰	۵۹۴,۷۷۸,۵۹۳,۷۴۵,۷۷۸	۲,۰۸۶,۹۴۲,۴۳۵
۲	امارات متحده عربی	۷,۴۷۷,۶۷۴	۲۱,۰۷۹,۶۷۷,۴۱۳,۷۶۶	۱۷۵,۴۷۰,۲۰۴
۳	آلمان	۲,۵۵۹,۰۶۲	۱۲,۱۰۰,۳۲۳,۵۷۵,۱۹۵	۴۲,۴۵۷,۲۷۶
۴	عمان	۲,۲۳۷,۳۶۴	۷,۵۹۰,۴۸۶,۴۱۵,۷۱۴	۲۶,۶۳۳,۲۸۶
۵	ترکیه	۱,۶۹۰,۸۲۴	۴,۱۵۹,۴۵۶,۶۳۰,۸۱۸	۱۴,۵۹۴,۵۸۵
۶	اسپانیا	۱,۲۲۲,۶۶۱	۱,۳۶۱,۱۳۵,۰۳۱,۷۸۱	۴,۷۷۵,۹۱۲
۷	ایتالیا	۵۱۲,۹۳۳	۷۹۴,۱۵۹,۰۵۸,۷۲۸	۲,۷۸۶,۵۲۴
۸	بلاروس	۷۲۰,۰۵۶	۴۷۹,۸۲۱,۳۰۳,۸۸۷	۱,۶۸۳,۵۸۳
۹	ارمنستان	۷۲۳,۰۷۰	۳۵۱,۶۱۴,۶۲۱,۰۵۶	۱,۲۳۳,۷۳۶
۱۰	کره (جنوبی)	۳۷,۲۴۲	۳۰۱,۹۸۱,۸۳۷,۱۷۵	۱,۰۵۹,۵۸۵

۱۰ کشور عمده مبدا واردات استان کرمان در ۱۰ ماهه سال ۱۴۰۳



ریزاقلام وارداتی استان کرمان در ۱۰ ماهه سال ۱۴۰۳

ردیف	نام کالا	وزن (کیلوگرم)	ارزش (ریال)	ارزش (دلار)
۱	قطعات منفصله ماشین آلات راهسازی، خودو و سایر ماشین آلات	۱۱۸,۵۱۶,۲۶۸	۳۴۶,۷۷۷,۳۷۵,۴۳۳,۹۸۶	۱,۲۱۶,۷۶۲,۷۲۵
۲	وسایل نقلیه زمینی و اجزا و قطعات آن‌ها	۳۶,۴۰۴,۲۶۵	۱۲۹,۳۸۱,۲۲۶,۵۵۳,۸۶۸	۴۵۳,۹۶۹,۲۱۳
۳	ماشین آلات و وسایل مکانیکی	۲۲,۶۷۸,۱۵۱	۹۰,۷۷۸,۹۱۳,۷۷۶,۷۰۷	۴۲۰,۰۲۸,۹۳۰
۴	ماشین آلات و دستگاه های برقی	۵,۹۷۲,۶۰۳	۳۶,۵۶۳,۳۹۳,۸۷۸,۲۴۹	۱۲۸,۲۹۲,۶۰۷
۵	اجزاء و قطعات نشیمنهای وسایل نقلیه زمینی، چراغ‌ها و وسایل روشنایی	۹,۲۳۸,۸۶۶	۲۵,۱۵۹,۴۷۲,۲۵۴,۶۱۱	۸۸,۲۷۸,۸۴۹
۶	چدن، آهن و فولاد	۱۰,۲۵۹,۹۷۴	۴,۱۷۴,۸۶۱,۲۴۸,۸۷۹	۱۴,۶۴۸,۶۳۶
۷	آلات و دستگاه های اپتیک، عکاسی، سینماتوگرافی، سنجش، کنترل، دقت سنجی، آلات و دستگاه های طبی- جراحی، اجزا و قطعات و متفرعات آن‌ها	۹۴,۳۱۱	۲,۰۹۴,۵۴۳,۷۹۸,۷۷۶	۷,۳۴۹,۲۷۸
۸	سنگ فلز، جوش و خاکستر	۲,۵۲۳,۰۷۰	۱,۶۷۸,۶۴۳,۰۲۱,۰۵۶	۵,۸۸۹,۹۷۷
۹	مصنوعات از چدن، آهن و فولاد	۴۰۵,۰۲۴	۸۴۸,۷۸۵,۱۴۲,۰۴۳	۲,۹۷۸,۱۹۱

۲,۸۷۶,۴۱۳	۸۱۹,۷۷۷,۴۹۴,۱۰۰	۳,۶۷۲,۰۰۰	سوخت های معدنی، روغن های معدنی و محصولات حاصل از تقطیر آنها، مواد قیری، موم های معدنی	۱۰
۲,۶۹۶,۲۰۲	۷۶۸,۴۱۷,۶۶۶,۴۳۶	۱,۲۰۶,۵۵۰	الیاف سنتتیک یا مصنوعی غیر یکسره	۱۱
۲,۶۲۶,۴۶۷	۷۴۸,۵۴۳,۶۸۶,۶۰۸	۱,۱۶۸,۴۱۲	مواد پلاستیکی و اشیا ساخته شده از این مواد	۱۲
۲,۶۰۷,۱۸۶	۷۴۳,۰۴۷,۸۲۶,۷۳۲	۲۸۵,۹۰۶	لاستیک، تایر و شیلنگ از کائوچو	۱۳
۲,۵۹۵,۱۷۱	۷۳۹,۶۲۳,۶۲۵,۶۷۵	۱۳۷,۳۲۱	محصولات سرامیکی	۱۴
۱,۵۳۲,۶۷۷	۴۳۶,۸۱۳,۰۰۵,۲۱۴	۳۰,۹۷۷	پارچه های نسجی آغشته، اندوده، پوشانده یا مطبق شده	۱۵
۱,۰۶۲,۳۵۴	۳۰۲,۷۷۰,۴۵۱,۵۸۲	۲۵۸,۹۴۳	رشته های مصنوعی	۱۶
۸۰۷,۳۱۶	۲۳۰,۰۸۵,۳۰۵,۸۵۶	۳۰,۱۶۵	محصولات عکاسی و سینماتوگرافی	۱۷
۷۹۷,۱۴۱	۲۲۷,۱۸۴,۸۶۶,۷۶۴	۲۸,۲۰۵	روغن های اسانسی و شبه رزین ها (رزینوئیدها)	۱۸
۷۵۹,۹۱۵	۲۱۶,۵۷۵,۹۹۰,۰۶۲	۸۴۸,۰۱۹	محصولات گوناگون صنایع شیمیایی	۱۹
۷۵۶,۴۶۰	۲۱۵,۵۹۱,۳۵۷,۹۹۸	۶۶۴,۲۴۶	مصنوعات از سنگ، گچ، سیمان، پنبه نسوز	۲۰
۶۲۰,۴۳۲	۱۷۶,۸۲۲,۹۸۱,۳۶۰	۱۲۵,۷۵۴	مصنوعات گوناگون از فلزات معمولی	۲۱
۵۴۲,۱۴۲	۱۵۴,۵۱۰,۵۸۳,۴۹۸	۲۰۷,۲۰۷	کاغذ و مقوا، اشیا ساخته شده از خمیر کاغذ، از کاغذ یا از مقوا	۲۲
۲۸۷,۷۲۳	۸۲,۰۰۰,۹۷۸,۹۷۰	۲۸,۵۵۰	انگم ها، صمغ ها، رزین ها و سایر شیرها و عصاره نباتی	۲۳
۲۷۴,۳۷۹	۷۸,۱۹۷,۸۷۴,۵۶۶	۴۷,۲۲۵	چسب	۲۴
۲۶۸,۰۰۰	۷۶,۳۷۹,۹۴۴,۳۳۸	۶۳,۱۲۰	کودها	۲۵
۱۹۵,۵۹۰	۵۵,۷۴۳,۲۲۲,۳۱۴	۲۳,۵۲۰	عصاره های دباغی یا رنگرزی، تانن ه و مشتقات آن ها	۲۶
۱۹۵,۳۱۲	۵۵,۶۶۳,۳۶۲,۶۱۵	۹۳,۹۱۴	مصنوعات گوناگون	۲۷
۹۶,۹۴۸	۲۷,۶۳۰,۳۶۱,۳۵۰	۲۰,۷۹۰	بازیچه، اسباب بازی و لوازم ورزشی، اجزا و قطعات و متفرعات آن ها	۲۸
۸۷,۵۵۸	۲۴,۹۵۴,۰۶۴,۰۱۰	۷,۸۸۹	شیشه و مصنوعات شیشه ای	۲۹
۵۵,۹۵۰	۱۵,۹۴۵,۴۵۱,۸۱۹	۱۰,۳۷۷	پارچه های تاروپود باف مخصوص، پارچه های نسجی منگوله باف	۳۰
۴۰,۱۰۲	۱۱,۴۲۸,۸۵۷,۹۶۲	۱۱,۸۰۳	آلومینیوم و مصنوعات از آلومینیوم	۳۱
۲۸,۱۰۴	۸,۰۰۹,۵۰۸,۲۲۹	۵,۰۱۰	محصولات شیمیایی آلی	۳۲
۲۲,۸۶۵	۶,۵۱۶,۶۶۰,۰۵۳	۲,۳۲۰	صابون، مواد آلی تانسوآکتیف	۳۳
۱۲,۸۸۰	۳,۶۷۱,۰۴۰,۸۹۷	۳,۶۲۶	ابزارها، ابزارآلات، مصنوعات چاقوسازی، قاشق و چنگال از فلزات معمولی، اجزا و قطعات این مصنوعات از فلزات معمولی	۳۴

۴,۰۷۷	۱,۱۶۱,۸۲۳,۳۶۶	۱۵۰	قلع، غیر ممزوج، به صورت کارنشده.	۳۵
۲,۳۶۰,۰۴۷,۷۷۰	۶۴۳,۶۸۴,۲۸۳,۱۰۰,۵۴۹	۲۱۵,۰۷۴,۵۳۱	جمع کل	