



اتاق بازرگانی، صنایع، معادن و کشاورزی کرمان

بخش توسعه بازار و بهبود فضای کسب و کار

تجارت خارجی استان کرمان

(۱۰ ماهه سال ۱۴۰۴ و مقایسه با مدت مشابه سال قبل)

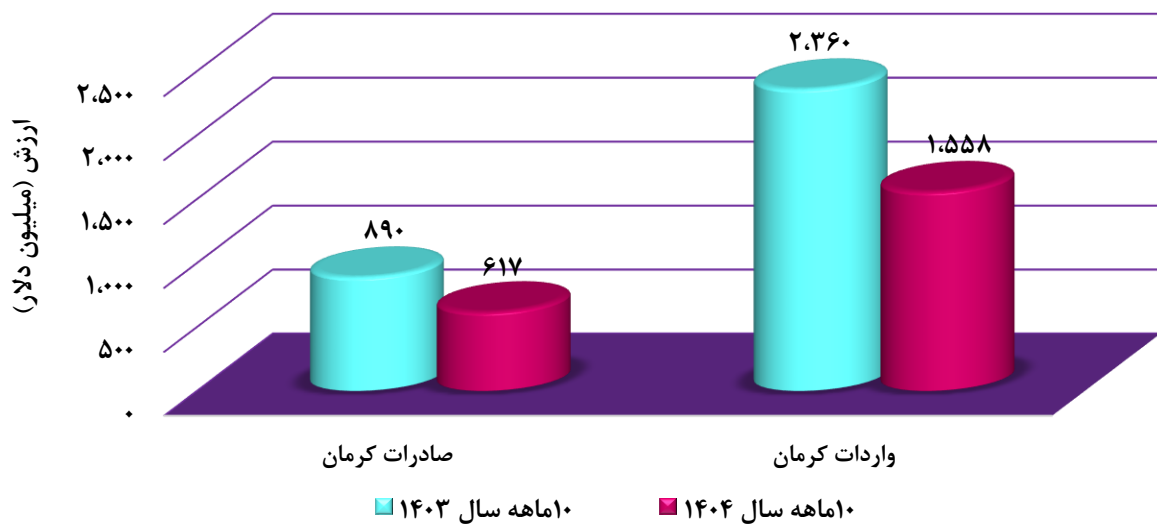
منبع: گمرک جمهوری اسلامی ایران

اسفند ماه ۱۴۰۴

۱. مقایسه اجمالی مبادلات تجاری استان کرمان

| عنوان | صادرات (میلیون دلار) | واردات (میلیون دلار) | تراز تجاری (میلیون دلار) | درصد تغییر صادرات | درصد تغییر واردات |
|------------------|-------------------------|-------------------------|-----------------------------|----------------------|----------------------|
| ۱۰ ماهه سال ۱۴۰۴ | ۶۱۷ | ۱,۵۵۸ | -۹۴۱ | ٪ -۳۱ | ٪ -۳۴ |
| ۱۰ ماهه سال ۱۴۰۳ | ۸۹۰ | ۲,۳۶۰ | -۱,۴۷۰ | | |

مبادلات تجاری استان کرمان در ۱۰ ماهه سال ۱۴۰۴ و مدت مشابه سال قبل



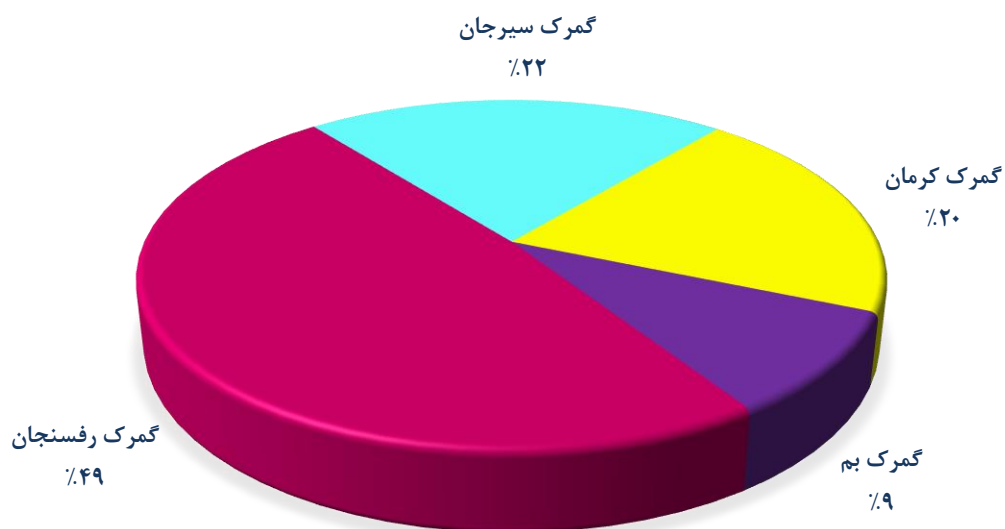
۲. صادرات استان کرمان

| ماه | ۱۰ ماهه سال ۱۴۰۴ | | ۱۰ ماهه سال ۱۴۰۳ | | درصد تغییر | |
|--------------|------------------|-------------|------------------|-------------|------------|------|
| | وزن (کیلوگرم) | ارزش دلاری | وزن (کیلوگرم) | ارزش دلاری | وزن | ارزش |
| گمرک کرمان | ۶۹,۶۳۲,۷۸۶ | ۱۲۴,۸۷۴,۱۳۲ | ۵۵,۳۳۶,۹۵۷ | ۱۳۲,۷۹۳,۸۸۵ | ۲۶ | -۶ |
| گمرک بم | ۹۱,۰۵۶,۵۷۲ | ۵۸,۴۱۶,۰۲۳ | ۱۳۱,۶۷۱,۲۰۴ | ۸۷,۷۲۱,۳۱۳ | -۳۱ | -۳۳ |
| گمرک رفسنجان | ۱۳۳,۹۷۳,۲۱۹ | ۲۹۹,۸۵۳,۹۰۴ | ۱۳۲,۶۹۶,۵۲۰ | ۳۹۹,۴۰۶,۴۸۴ | ۱ | -۲۵ |
| گمرک سیرجان | ۴۴,۷۹۵,۶۵۱ | ۱۳۴,۲۹۴,۳۷۷ | ۴۲,۰۶۹,۱۷۹ | ۲۶۹,۸۰۱,۷۸۲ | ۶ | -۵۰ |
| جمع گمرکات | ۳۳۹,۴۵۸,۲۲۸ | ۶۱۷,۴۳۸,۴۳۶ | ۳۶۱,۷۷۳,۸۶۰ | ۸۸۹,۷۲۳,۴۶۴ | -۶ | -۳۱ |

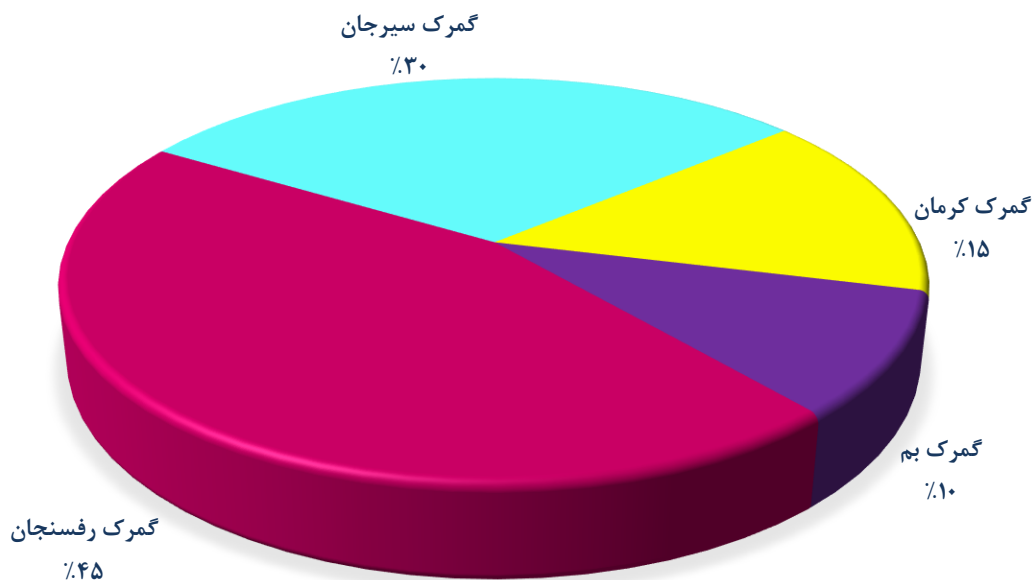
میزان صادرات استان کرمان در گروه های کالایی اصلی طی ۱۰ ماهه سال های ۱۴۰۳ و ۱۴۰۴

| درصد تغییر | ارزش (دلار) | | درصد تغییر | وزن (کیلوگرم) | | صادرات استان کرمان |
|------------|------------------|------------------|------------|------------------|------------------|---|
| | ۱۰ ماهه سال ۱۴۰۳ | ۱۰ ماهه سال ۱۴۰۴ | | ۱۰ ماهه سال ۱۴۰۳ | ۱۰ ماهه سال ۱۴۰۴ | |
| -۳۰.۶ | ۸۸۹,۷۲۳,۴۶۴ | ۶۱۷,۴۳۸,۴۳۶ | -۶.۲ | ۳۶۱,۷۷۳,۸۶۰ | ۳۳۹,۴۵۸,۲۲۸ | کل |
| -۳۵.۳ | ۷۰۴,۶۱۲,۳۳۸ | ۴۵۵,۶۵۶,۲۸۲ | -۲۷.۴ | ۱۸۵,۲۶۲,۳۲۰ | ۱۳۴,۵۸۹,۰۷۳ | محصولات کشاورزی (فصل های کالایی ۱ تا ۱۴) |
| -۳۸.۶ | ۳,۹۶۳,۸۱۴ | ۲,۴۳۲,۵۰۶ | ۴۳.۱۷ | ۳۳,۹۱۴,۹۶۶ | ۴۸,۵۵۴,۳۸۴ | محصولات معدنی (فصل های کالایی ۲۵، ۲۶ و ۲۷) |
| -۱۲.۰ | ۱۸۱,۱۴۷,۳۱۲ | ۱۵۹,۳۴۹,۶۴۸ | ۹.۶ | ۱۴۲,۵۹۶,۵۷۴ | ۱۵۶,۳۱۴,۷۷۱ | محصولات صنعتی (سایر فصل های کالایی) |

سهم گمرکات استان کرمان به لحاظ ارزش دلاری از کل صادرات استان در ۱۰ ماهه سال ۱۴۰۴



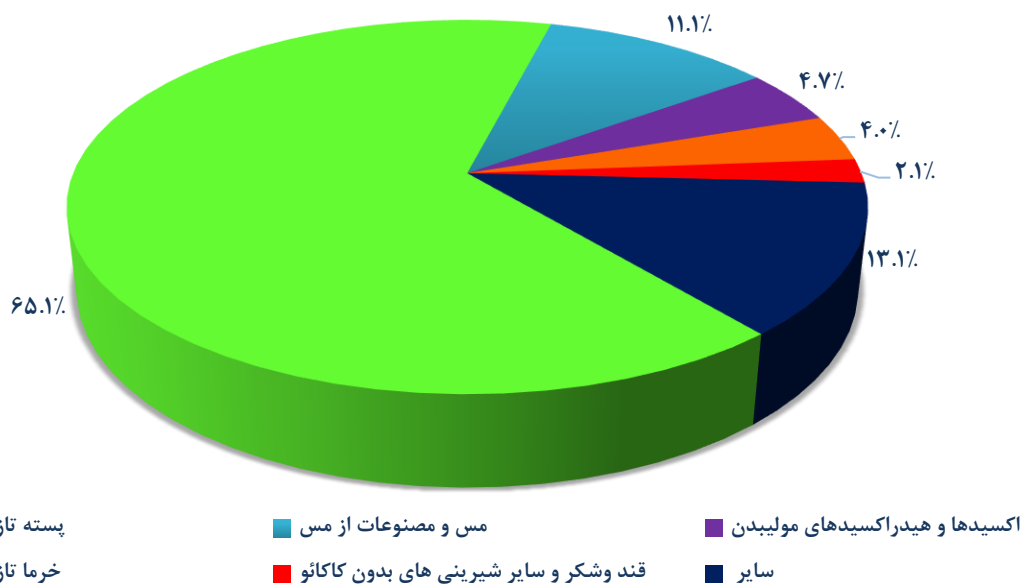
سهم گمرکات استان کرمان به لحاظ ارزش دلاری از کل صادرات استان در ۱۰ ماهه سال ۱۴۰۳



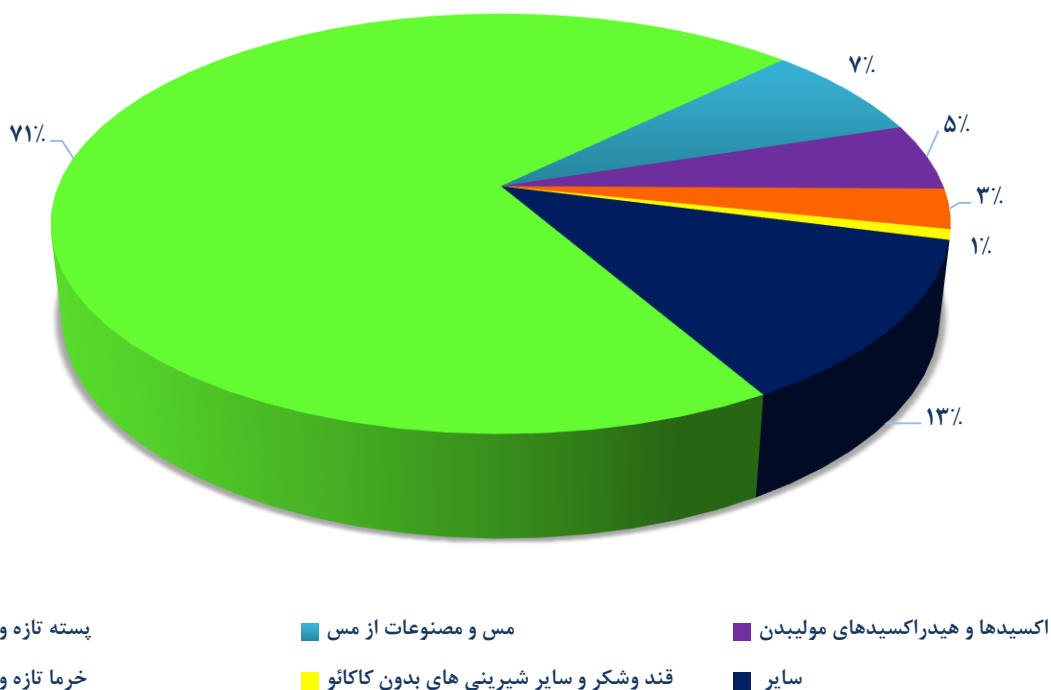
اقلام عمده صادراتی استان کرمان در ۱۰ ماهه سال های ۱۴۰۳ و ۱۴۰۴

| ردیف | نام کالا | ۱۰ ماهه سال ۱۴۰۴ | | ۱۰ ماهه سال ۱۴۰۳ | | درصد تغییر | |
|------|---|------------------|-------------|------------------|-------------|------------|------|
| | | وزن (کیلوگرم) | ارزش (دلار) | وزن (کیلوگرم) | ارزش (دلار) | وزن | ارزش |
| ۱ | پسته تازه و خشک کرده | ۵۰,۵۳۰,۳۴۰ | ۴۰۲,۱۸۳,۰۳۷ | ۶۷,۰۸۰,۲۲۲ | ۶۳۲,۱۶۹,۵۵۰ | -۲۵ | -۳۶ |
| ۲ | مس و مصنوعات از مس | ۶,۲۳۱,۰۴۷ | ۶۸,۲۸۱,۱۱۸ | ۷,۲۸۲,۶۲۸ | ۶۵,۳۶۸,۲۸۹ | -۱۴ | ۴ |
| ۳ | اکسیدها و هیدراکسیدهای مولیبدن | ۱,۴۴۰,۱۹۰ | ۲۸,۸۵۷,۰۰۵ | ۲,۱۷۵,۱۲۰ | ۴۵,۶۵۶,۱۳۸ | -۳۴ | -۳۷ |
| ۴ | خرما تازه و خشک کرده | ۱۴,۴۸۹,۲۱۷ | ۲۴,۶۲۶,۹۲۶ | ۲۵,۴۵۵,۴۸۳ | ۲۷,۳۳۵,۲۰۳ | -۴۳ | -۱۰ |
| ۵ | قند و شکر و سایر شیرینی های بدون کاکائو | ۲۳,۰۰۹,۰۸۸ | ۱۲,۷۹۸,۱۴۱ | ۱۱,۹۶۷,۹۵۴ | ۷,۰۳۵,۷۲۰ | ۹۲ | ۸۲ |
| ۶ | سایر | ۲۴۳,۷۵۸,۳۴۶ | ۸۰,۶۹۲,۲۰۹ | ۲۴۷,۸۱۲,۴۵۳ | ۱۱۲,۱۵۸,۵۶۴ | -۲ | -۲۸ |
| | جمع کل صادرات استان | ۳۳۹,۴۵۸,۲۲۸ | ۶۱۷,۴۳۸,۴۳۶ | ۳۶۱,۷۷۳,۸۶۰ | ۸۸۹,۷۲۳,۴۶۴ | -۶ | -۳۱ |

اقلام عمده صادراتی استان کرمان در ۱۰ ماهه سال ۱۴۰۴



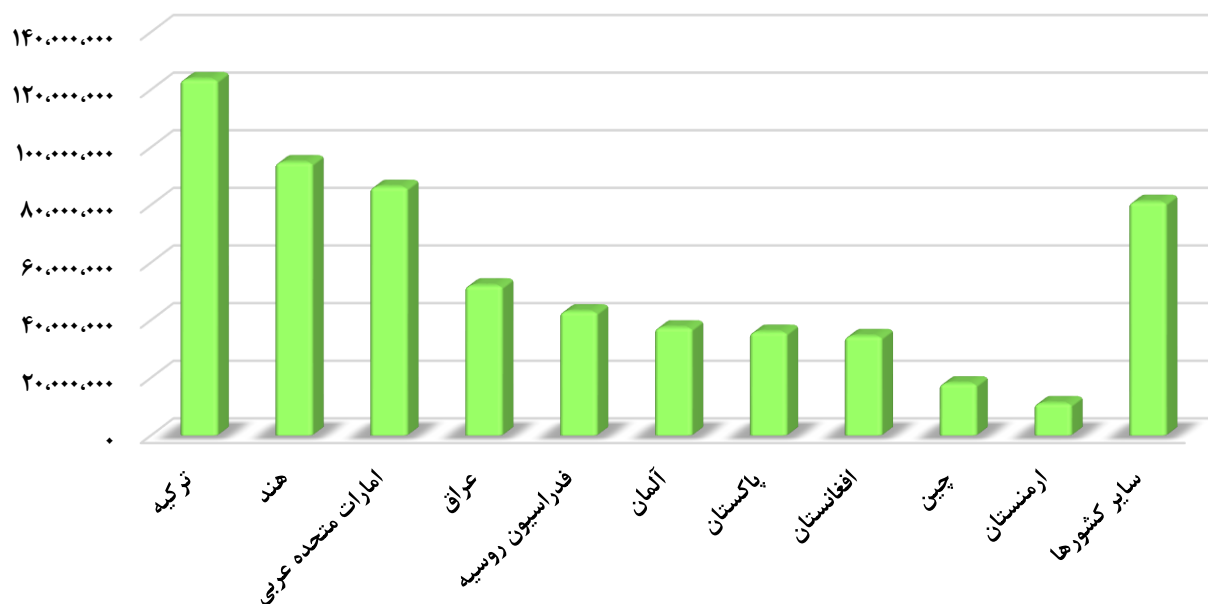
اقلام عمده صادراتی استان کرمان در ۱۰ ماهه سال ۱۴۰۳



۱۰ کشور عمده مقصد صادرات استان کرمان در ۱۰ ماهه سال ۱۴۰۴

| ردیف | نام کشور | وزن (کیلوگرم) | ارزش (ریال) | ارزش (دلار) |
|------|-------------------|---------------|--------------------|-------------|
| ۱ | ترکیه | ۱۵,۷۸۸,۸۱۲ | ۹۵,۳۵۱,۲۷۱,۹۴۷,۸۵۲ | ۱۲۳,۵۸۷,۵۴۲ |
| ۲ | هند | ۱۸,۶۳۷,۷۹۹ | ۷۱,۷۶۹,۸۹۵,۳۹۹,۱۱۹ | ۹۴,۷۵۹,۸۱۵ |
| ۳ | امارات متحده عربی | ۱۱,۹۱۱,۸۴۸ | ۶۲,۱۲۳,۱۰۷,۱۷۷,۱۳۱ | ۸۶,۲۱۴,۷۲۶ |
| ۴ | عراق | ۸۷,۲۲۸,۲۷۴ | ۳۸,۲۷۲,۶۰۵,۴۶۶,۷۳۵ | ۵۲,۰۰۲,۰۸۲ |
| ۵ | فدراسیون روسیه | ۸,۲۰۵,۳۷۶ | ۳۰,۷۴۹,۷۹۴,۶۳۰,۴۴۱ | ۴۲,۹۷۷,۲۶۷ |
| ۶ | آلمان | ۳,۲۷۸,۳۷۷ | ۲۶,۵۴۵,۰۳۹,۱۰۰,۸۹۲ | ۳۷,۴۲۵,۳۴۹ |
| ۷ | پاکستان | ۶۲,۲۹۵,۱۴۰ | ۲۷,۲۰۱,۰۵۴,۴۳۵,۳۵۲ | ۳۵,۸۹۶,۹۷۷ |
| ۸ | افغانستان | ۹۳,۲۷۵,۸۱۴ | ۲۴,۸۸۰,۱۰۴,۰۲۰,۶۹۴ | ۳۴,۴۱۸,۹۸۹ |
| ۹ | چین | ۲,۴۵۹,۲۰۲ | ۱۲,۹۲۶,۳۱۲,۵۵۷,۲۳۱ | ۱۸,۰۰۵,۹۶۱ |
| ۱۰ | ارمنستان | ۴,۳۳۶,۹۷۴ | ۸,۱۷۴,۶۰۴,۳۹۴,۵۷۷ | ۱۱,۱۳۶,۷۸۶ |

۱۰ کشور عمده مقصد صادرات استان کرمان در ۱۰ ماهه سال ۱۴۰۴



ریز اقلام صادراتی استان کرمان در ۱۰ ماهه سال ۱۴۰۴

| ردیف | نام کالا | وزن (کیلوگرم) | ارزش (ریال) | ارزش (دلار) |
|------|---|---------------|---------------------|-------------|
| ۱ | پسته تازه و خشک کرده | ۵۰,۵۳۰,۳۴۰ | ۲۹۲,۱۸۳,۰۵۵,۲۳۴,۲۵۳ | ۴۰۲,۱۸۳,۰۳۷ |
| ۲ | مس و مصنوعات از مس | ۶,۲۳۱,۰۴۷ | ۵۶,۳۲۹,۶۳۰,۶۱۵,۹۴۰ | ۶۸,۲۸۱,۱۱۸ |
| ۳ | اکسیدها و هیدراکسیدهای مولیبدن | ۱,۴۴۰,۱۹۰ | ۲۰,۵۳۵,۶۲۴,۷۴۶,۶۹۶ | ۲۸,۸۵۷,۰۰۵ |
| ۴ | خرما تازه و خشک کرده | ۱۴,۴۸۹,۲۱۷ | ۱۹,۵۴۵,۷۶۲,۷۵۲,۴۴۷ | ۲۴,۶۲۶,۹۲۶ |
| ۵ | قند و شکر و سایر شیرینی های بدون کاکائو | ۲۳,۰۰۹,۰۸۸ | ۹,۲۵۱,۴۳۲,۳۱۹,۴۹۳ | ۱۲,۷۹۸,۱۴۱ |
| ۶ | گوجه فرنگی تازه یا سرد کرده | ۲۴,۶۴۶,۶۱۴ | ۸,۶۰۸,۸۴۷,۵۹۲,۸۳۹ | ۱۲,۱۸۰,۹۰۶ |
| ۷ | محصولات سرامیکی | ۹۱,۵۱۱,۴۹۶ | ۵,۸۳۳,۴۹۹,۵۶۹,۱۷۵ | ۸,۱۳۰,۶۰۹ |
| ۸ | پلی اتیلن | ۷,۸۶۵,۴۶۰ | ۵,۰۲۲,۴۲۷,۹۱۷,۳۷۷ | ۶,۷۹۰,۱۵۸ |
| ۹ | آلومینیوم و مصنوعات از آلومینیوم | ۱,۲۰۶,۵۹۹ | ۴,۴۲۹,۵۰۶,۵۳۳,۰۵۱ | ۶,۲۳۵,۱۵۹ |
| ۱۰ | فرش و سایر کفپوش ها از مواد نسجی | ۸۵۲,۵۸۱ | ۴,۲۵۸,۶۹۷,۵۹۶,۳۵۷ | ۵,۸۷۹,۷۳۹ |
| ۱۱ | فرآورده ها از سبزیجات، میوه ها یا از سایر اجزا نباتات | ۳,۲۷۰,۵۰۹ | ۴,۱۱۱,۷۶۴,۸۷۲,۲۷۴ | ۴,۵۸۳,۵۴۹ |
| ۱۲ | سیب، تازه | ۱۱,۰۸۸,۲۳۴ | ۲,۹۹۵,۳۲۶,۲۴۷,۴۱۰ | ۴,۳۲۶,۶۰۳ |
| ۱۳ | بادمجان، تازه یا سرد کرده | ۱۷,۳۹۱,۰۸۵ | ۲,۲۹۹,۷۹۴,۳۳۲,۵۳۷ | ۳,۲۸۰,۲۹۹ |
| ۱۴ | محصولات پلاستیکی | ۳,۰۷۲,۶۷۹ | ۲,۲۶۳,۰۳۲,۷۶۲,۳۹۷ | ۳,۲۱۲,۱۳۷ |
| ۱۵ | سایر میوه های خشک کرده | ۶۶۷,۴۰۴ | ۱,۷۴۴,۰۸۱,۱۱۰,۱۹۹ | ۲,۳۸۰,۱۴۹ |
| ۱۶ | کائوچو و اشیا ساخته شده از کائوچو | ۸۶۷,۰۱۰ | ۱,۵۴۰,۶۷۷,۴۵۷,۴۷۷ | ۲,۱۶۲,۴۶۷ |
| ۱۷ | مصنوعات از چدن، آهن و فولاد | ۱,۴۲۴,۶۵۶ | ۱,۲۲۱,۶۸۷,۹۱۶,۴۲۶ | ۱,۶۵۵,۸۱۱ |
| ۱۸ | سیمان | ۴۲,۵۵۹,۲۴۰ | ۱,۰۱۰,۲۳۳,۴۱۵,۱۱۳ | ۱,۳۶۰,۷۰۳ |
| ۱۹ | پیاز، تازه یا سرد کرده | ۶,۰۵۳,۹۲۲ | ۸۴۶,۵۲۴,۸۴۷,۵۵۴ | ۱,۲۰۴,۹۱۷ |
| ۲۰ | محصولات آهنی اسفنجی، که در جای دیگر ذکر نشده، و ۹۹.۹۴٪ آهن خالص، به شکل توده، حبه و... | ۵,۰۰۰,۰۰۰ | ۷۷۸,۷۸۸,۳۰۷,۳۰۳ | ۱,۱۲۸,۷۷۷ |
| ۲۱ | انگور خشک کرده کاشمری و بی دانه | ۱,۳۲۵,۹۹۱ | ۷۷۹,۱۶۹,۵۴۷,۷۵۸ | ۱,۱۰۰,۳۵۳ |
| ۲۲ | سایر اشیا نسجی دوخته و مهیا، به دست آمده از نوار یا اشکال همانند از پلی اتیلن یا پلی پروپیلن | ۷۷۷,۵۷۷ | ۷۳۰,۲۷۹,۲۹۵,۰۱۷ | ۱,۰۴۹,۵۶۳ |
| ۲۳ | چربی ها و روغن های حیوانی یا نباتی، فرآورده های حاصل از تفکیک آن ها، چربی های خوراکی آماده، موم های حیوانی یا نباتی | ۱۹۲,۰۰۰ | ۷۷۲,۲۸۹,۶۲۶,۳۶۰ | ۱,۰۳۵,۵۵۹ |
| ۲۴ | هندوانه، تازه | ۳,۰۵۱,۷۳۵ | ۶۹۶,۵۸۷,۶۹۵,۵۴۴ | ۱,۰۱۰,۲۱۱ |

| | | | | |
|---------|-----------------|-----------|--|----|
| ۹۶۷,۰۶۶ | ۷۴۲,۳۳۳,۷۶۲,۲۱۲ | ۱,۶۸۱,۳۰۸ | فرآورده های غلات، آرد، نشاسته، فکول یا شیر، نان های شیرینی | ۲۵ |
| ۸۹۹,۸۷۸ | ۶۴۵,۳۷۷,۲۰۶,۹۱۸ | ۷۲,۵۲۹ | وسایل نقلیه زمینی غیر از نواقل روی خط راه آهن یا تراموای، و... | ۲۶ |
| ۷۸۹,۰۸۱ | ۵۵۲,۵۶۳,۴۲۰,۸۳۶ | ۲۵۰,۹۱۸ | کفش، گتر و اشیا همانند، اجزا این اشیا | ۲۷ |
| ۷۷۱,۹۹۵ | ۵۴۲,۶۳۸,۰۵۴,۶۵۰ | ۱,۴۱۸,۳۲۲ | روغن موتور، روغن پایه معدنی، روغن صنعتی | ۲۸ |
| ۷۰۰,۹۱۷ | ۴۸۷,۷۲۵,۲۴۱,۰۰۳ | ۵۳۶,۰۰۰ | فروکروم دارای بیشتر از ۶۰٪ وزنی کروم | ۲۹ |
| ۵۳۸,۸۴۸ | ۳۷۵,۷۶۸,۷۴۶,۴۱۷ | ۲۲,۰۰۰ | فرومولیبدن | ۳۰ |
| ۵۳۷,۲۸۵ | ۳۸۹,۶۰۲,۱۷۱,۵۹۴ | ۸۷۱,۲۰۶ | عصاره های دباغی یا رنگرزی، تانن ها و مشتقات آن ها | ۳۱ |
| ۴۹۵,۳۸۵ | ۳۷۰,۷۴۷,۷۷۵,۸۳۳ | ۳۸۰,۹۵۴ | محصولات مناسب برای استفاده به عنوان چسب یا چسباننده | ۳۲ |
| ۴۹۰,۶۵۵ | ۳۷۹,۸۶۳,۶۴۴,۷۵۰ | ۳,۱۵۰,۰۰۰ | سولفات آمونیوم | ۳۳ |
| ۴۶۶,۲۴۱ | ۳۲۸,۷۱۸,۶۰۶,۹۳۸ | ۳۳۱,۶۷۷ | دانه و میوه های روغن دار، دانه و بذر میوه های گوناگون، نباتات صنعتی یا دارویی، کاه و نواله | ۳۴ |
| ۴۵۸,۹۲۷ | ۳۱۶,۹۷۵,۱۹۴,۰۰۰ | ۲۵,۵۰۰ | بادام، تازه یا خشک کرده | ۳۵ |
| ۴۰۵,۷۹۵ | ۳۰۷,۲۵۵,۸۲۴,۹۸۵ | ۲,۰۱۰,۴۲۰ | کدوهای حلوایی، کدو و کدوهای مسمایی | ۳۶ |
| ۳۵۲,۰۱۲ | ۲۴۷,۲۶۵,۲۸۳,۴۷۴ | ۲۳۹,۶۴۵ | کیوی، تازه | ۳۷ |
| ۳۰۱,۶۴۶ | ۲۴۹,۱۶۲,۶۰۱,۳۴۱ | ۴۸۸,۳۷۰ | انار تازه | ۳۸ |
| ۲۶۱,۸۸۳ | ۱۹۴,۶۴۹,۴۵۳,۷۲۲ | ۶۷۸,۷۵۰ | سیب زمینی، تازه یا سرد کرده | ۳۹ |
| ۲۵۸,۰۳۹ | ۱۸۲,۱۶۷,۸۶۵,۷۸۵ | ۱۱۲,۷۴۶ | ماشین آلات و وسایل مکانیکی، اجزا و قطعات آن ها، راکتورهای هسته ای، دیگ های بخار و آبگرم | ۴۰ |
| ۲۱۴,۲۳۶ | ۱۶۳,۶۰۷,۵۰۹,۸۶۷ | ۲۷۷,۷۷۳ | شیر و خامه | ۴۱ |
| ۲۱۱,۳۸۶ | ۱۴۶,۹۱۴,۳۵۰,۳۴۵ | ۲۰۰,۱۱۴ | اوات، نمد، پارچه های نبافته، نخ های ویژه، ریسمان، طناب و... | ۴۲ |
| ۱۹۲,۸۸۶ | ۱۳۴,۴۳۴,۲۵۲,۳۶۵ | ۲۳,۹۹۸ | بازیچه، اسباب بازی و لوازم ورزشی، اجزا و قطعات و متفرعات آن ها | ۴۳ |
| ۱۹۱,۳۰۵ | ۱۳۶,۵۹۸,۹۹۶,۲۱۴ | ۱۶۳,۰۰۸ | فرآورده های خوراکی گوناگون | ۴۴ |
| ۱۵۷,۱۸۲ | ۱۰۹,۶۰۳,۲۵۷,۲۴۰ | ۱۸۰,۰۰۰ | محصولات گوناگون صنایع شیمیایی | ۴۵ |
| ۱۴۸,۵۶۲ | ۱۲۱,۸۱۳,۴۷۰,۰۱۴ | ۱۰۳,۷۰۴ | الیاف سنتتیک یا مصنوعی غیریکسره | ۴۶ |
| ۱۴۶,۵۶۳ | ۱۱۸,۷۸۳,۳۹۵,۷۰۹ | ۳,۵۰۹,۷۰۵ | سایر زغال سنگ ها، بهم فشرده نشده که در جای دیگری مذکور نباشد | ۴۷ |
| ۱۳۹,۰۱۸ | ۹۹,۶۴۶,۵۳۸,۰۷۶ | ۸۲۹,۵۶۲ | نوشابه ها، آبگون های الکلی و سرکه | ۴۸ |
| ۱۳۲,۶۶۰ | ۹۱,۸۸۸,۷۲۹,۹۰۱ | ۹,۲۰۵ | آنگوزه (تلخ و شیرین) | ۴۹ |

| | | | | |
|---------|----------------|---------|--|----|
| ۱۳۰,۶۸۶ | ۹۲,۳۸۷,۵۲۵,۴۵۵ | ۵۴۴,۴۸۰ | صابون، مواد آلی تانسئواکتیف، فرآورده ها برای ... | ۵۰ |
| ۱۲۹,۸۵۷ | ۹۰,۴۶۸,۸۲۰,۰۰۰ | ۲۵,۰۰۰ | هیدرواکسید سدیم (سود سوزآور) جامد به صورت پرک | ۵۱ |
| ۱۲۹,۱۸۲ | ۹۴,۹۳۶,۲۲۹,۵۲۰ | ۵۰۹,۷۳۸ | لفل فرنگی، زراعی و گلخانه ای، تازه یا سرد کرده | ۵۲ |
| ۱۱۴,۷۹۵ | ۸۵,۸۸۰,۴۸۲,۸۷۷ | ۳۹,۵۴۲ | کاکائو و فرآورده های آن | ۵۳ |
| ۱۱۱,۵۱۹ | ۸۸,۴۷۲,۴۹۴,۴۶۶ | ۴۰۰,۰۰۰ | خیار تازه یا سرد کرده | ۵۴ |
| ۱۱۱,۳۷۶ | ۷۷,۵۹۳,۸۲۴,۹۰۰ | ۶۱۹,۰۰۰ | ریگ سنباده ها، سنگ سنباده طبیعی، بیجاده طبیعی و ساینده های طبیعی کارشده یا به صورت قطعات منظم | ۵۵ |
| ۷۹,۱۱۲ | ۵۵,۱۵۶,۷۹۸,۲۰۰ | ۷,۸۰۰ | ماشین آلات و دستگاه های برقی و اجزا و قطعات آن ها، دستگاه های ضبط و پخش صوت، دستگاه های ضبط و پخش صوت و تصویر تلویزیونی... | ۵۶ |
| ۷۷,۱۸۵ | ۵۴,۱۹۱,۰۴۴,۹۸۰ | ۱۴,۶۲۱ | فرآورده ها و کنسروهای ماهی تن، لیستائو بونیت (باستثنای قیمة شده) | ۵۷ |
| ۷۳,۶۶۵ | ۵۲,۴۶۰,۶۲۵,۰۰۰ | ۲۵,۰۰۰ | آلو و گوجه، تازه | ۵۸ |
| ۶۳,۲۲۶ | ۴۵,۸۹۵,۲۰۶,۴۴۴ | ۲۱,۲۳۴ | انجیر خشک | ۵۹ |
| ۶۲,۵۵۹ | ۴۴,۴۰۸,۱۱۷,۳۷۸ | ۲۰۹,۷۸۱ | کاغذ و مقوا، اشیا ساخته شده از خمیر کاغذ، از کاغذ یا مقوا | ۶۰ |
| ۶۰,۵۷۷ | ۴۲,۱۷۰,۹۰۸,۴۵۶ | ۲۲,۱۲۲ | مواد پاک کننده دندان، شامپوها | ۶۱ |
| ۵۹,۸۵۸ | ۴۱,۱۹۹,۹۰۴,۷۸۸ | ۱۷۶,۰۴۸ | پرتقال، تازه یا خشک کرده | ۶۲ |
| ۵۸,۱۴۹ | ۴۰,۶۰۲,۴۴۵,۵۸۴ | ۱۷,۷۰۶ | محصولات دارویی | ۶۳ |
| ۵۷,۷۱۰ | ۴۰,۰۶۸,۳۳۶,۰۰۰ | ۲۵,۰۰۰ | تخم زیره سبز خرد نشده و ساییده نشده در بسته بندی آماده برای غیر خرده فروشی | ۶۴ |
| ۵۷,۰۴۵ | ۳۹,۸۲۷,۵۷۹,۰۶۰ | ۳۳,۰۰۰ | پنیر رنده شده یا به صورت پودر از هر نوع | ۶۵ |
| ۵۴,۴۹۶ | ۳۸,۳۸۰,۸۹۹,۸۷۶ | ۱۵,۷۶۱ | سایر سبزیجات خشک شده حتی بریده شده که در جای دیگر مذکور نباشد | ۶۶ |
| ۵۲,۸۹۱ | ۳۶,۶۰۸,۵۳۵,۰۰۰ | ۲۲,۵۰۰ | شیره و عصاره شیرین بیان | ۶۷ |
| ۴۴,۴۱۹ | ۳۰,۸۷۰,۶۷۰,۱۵۲ | ۲,۱۹۶ | سایرگم لاک، صمغ ها، رزین ها، صمغ های رزینی اولئورزین ها به صورت طبیعی غیر مذکور | ۶۸ |
| ۴۱,۸۶۹ | ۴۱,۱۷۳,۷۳۹,۲۷۴ | ۴۴۸,۱۱۷ | کک و نیمه کک از لیگنیت | ۶۹ |
| ۲۹,۴۹۷ | ۲۰,۵۵۰,۳۷۸,۵۰۰ | ۱,۴۰۰ | لباس و متفرعات لباس، کشفاف یا قلاب باف | ۷۰ |
| ۲۲,۴۹۷ | ۱۵,۸۷۰,۷۱۲,۵۰۰ | ۳,۰۰۰ | فندق با پوست، تازه یا خشک کرده | ۷۱ |
| ۲۱,۹۶۴ | ۱۵,۳۳۵,۲۹۴,۴۵۱ | ۶۷,۹۱۱ | شیشه و مصنوعات شیشه ای | ۷۲ |
| ۱۸,۰۰۰ | ۱۵,۲۶۹,۹۴۰,۰۰۰ | ۹,۰۰۰ | چوب و اشیا چوبی، زغال چوب | ۷۳ |
| ۱۴,۷۹۷ | ۱۰,۳۹۸,۸۱۱,۲۲۳ | ۲۲,۴۳۴ | گلاب استحصالی از گل محمدی | ۷۴ |

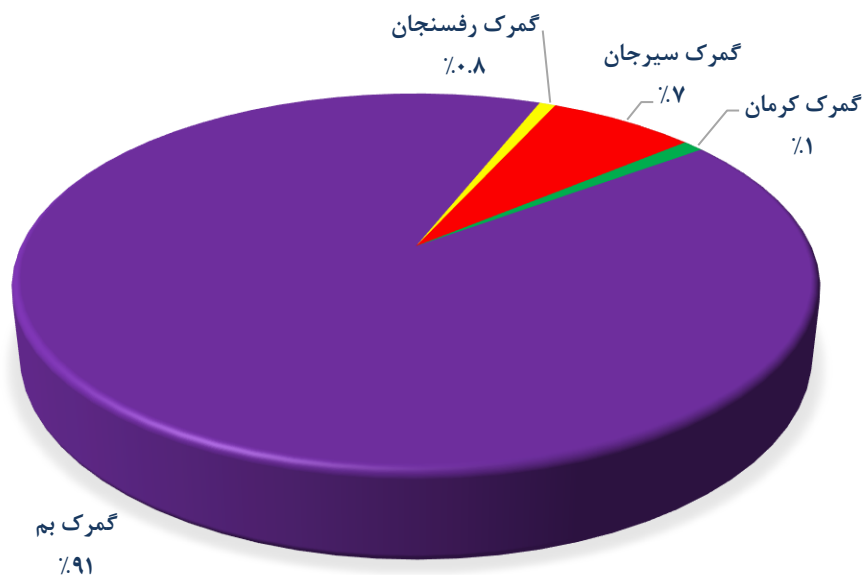
| | | | | |
|--------|---------------|--------|--|----|
| ۱۲,۴۹۹ | ۸,۷۰۷,۷۸۷,۵۰۰ | ۳۵۵ | لباس و متفرعات لباس، غیر کشیاف یا غیر قلاب باف | ۷۵ |
| ۱۲,۴۶۶ | ۸,۶۸۵,۰۰۶,۷۲۰ | ۱,۵۰۰ | کره بسته بندی شده به صورت بسته های بیش از ۵۰۰ گرم | ۷۶ |
| ۵,۸۵۱ | ۴,۰۹۱,۴۹۸,۰۸۵ | ۱۴,۴۰۰ | متانول | ۷۷ |
| ۵,۷۳۳ | ۳,۹۸۰,۲۱۴,۸۲۰ | ۴,۳۱۰ | رشته های مصنوعی (Man-Made Filaments) ، نوار... | ۷۸ |
| ۵,۷۳۱ | ۳,۹۴۸,۸۷۴,۵۰۰ | ۷,۵۰۰ | مصنوعات گوناگون | ۷۹ |
| ۴,۵۶۷ | ۳,۲۱۲,۹۴۱,۲۵۷ | ۷,۱۲۹ | سایر عرقیات سنتی | ۸۰ |
| ۴,۲۴۹ | ۲,۹۶۰,۲۹۹,۵۱۲ | ۳۶۰ | آرد، زیره و پودر محصولات فصل ۸ | ۸۱ |
| ۴,۱۸۲ | ۲,۹۲۲,۷۸۷,۲۶۰ | ۳ | زعفران آماده برای خرده فروشی در بسته بندی کمتر از ۱۰ گرم | ۸۲ |
| ۲,۷۱۰ | ۳,۴۳۷,۸۰۸,۶۰۰ | ۲,۰۰۰ | برنج نیمه سفید شده (Semi milled Rice) | ۸۳ |
| ۲,۶۴۲ | ۲,۱۴۱,۴۹۴,۰۸۰ | ۹,۳۵۰ | لوبیا، تازه یا سرد کرده گونه phaselous، گونه vigna | ۸۴ |
| ۲,۳۱۴ | ۱,۸۷۵,۸۵۹,۲۰۰ | ۲۲۰ | عسل طبیعی | ۸۵ |
| ۲,۰۲۱ | ۱,۳۸۹,۲۱۵,۱۹۰ | ۳,۷۵۳ | سایر ماست تخمیر شده یا اسیدی شده (Acidified) ، حتی غلیظ شده دارای شکر یا سایر مواد شیرین کننده یا طعم دهنده افزوده شده یا دارای میوه های سخت پوست یا کاکائو | ۸۶ |
| ۱,۸۸۲ | ۱,۵۵۵,۴۳۳,۵۵۶ | ۱,۸۵۲ | سایر شیره ها و عصاره های نباتی، که در جای دیگری مذکور یا مشمول نباشند | ۸۷ |
| ۱,۸۷۲ | ۱,۲۸۶,۷۹۴,۰۸۰ | ۱,۵۸۹ | سایر پنیر ها که در جای دیگری مذکور یا مشمول نباشد | ۸۸ |
| ۹۶۴ | ۷۸۱,۶۰۸,۰۰۰ | ۲۰۰ | گردوی معمولی با پوست سخت، تازه یا خشک کرده | ۸۹ |
| ۸۶۹ | ۶۱۲,۹۵۳,۴۹۵ | ۱۶۷ | گل و غنچه گل، برای دسته گل یا برای زینت، خشک کرده، سفید کرده، رنگ کرده، آغشته یا آماده شده به نحوه دیگر | ۹۰ |
| ۶۸۸ | ۴۷۸,۰۸۱,۶۸۰ | ۳۹ | پارچه های نسجی آغشته، اندوده، پوشانده یا مطبق شده، اشیا نسجی از... | ۹۱ |
| ۳۱۹ | ۲۱۹,۲۷۷,۴۱۰ | ۱,۳۵۰ | دوغ، شیر و خامه بسته بندی شده کفیر و سایر شیرها و خامه های تخمیر شده... به استثنای فرآورده های مخصوص تغذیه کودکان شیرخوار | ۹۲ |
| ۲۴۳ | ۳۰۸,۷۵۴,۷۲۰ | ۱,۲۰۰ | پوست گردو، بادام، پسته، فندق | ۹۳ |
| ۹۶ | ۷۸,۱۶۰,۸۰۰ | ۳۰۰ | مصنوعات گوناگون از فلزات معمولی | ۹۴ |

| | | | | |
|-------------|---------------------|-------------|--|----|
| ۲۰ | ۱۶,۶۹۳,۰۴۰ | ۲ | مصنوعات علاقبندی و اشیاء تزئینی همانند، به صورت توپ، شرا به و منگوله و همانند غیر مذکور در جای دیگر بدون قلابدوزی و گلدوزی | ۹۵ |
| ۶۱۷,۴۳۸,۴۳۶ | ۴۵۶,۴۹۲,۷۵۵,۹۵۱,۶۱۵ | ۳۳۹,۴۵۸,۲۲۸ | جمع کل | |

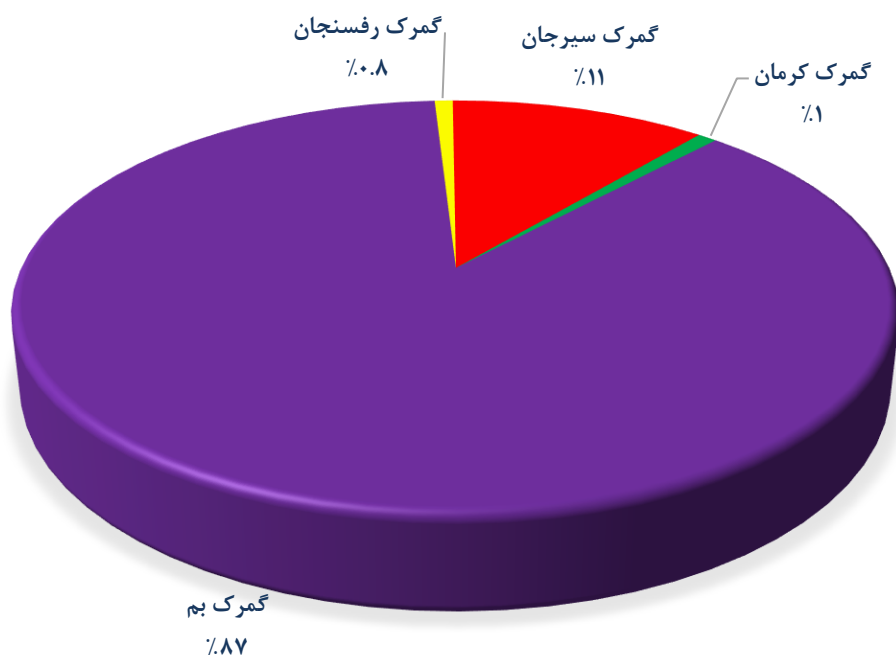
۳. واردات استان کرمان

| درصد تغییر | | ۱۰ ماهه سال ۱۴۰۳ | | ۱۰ ماهه سال ۱۴۰۴ | | ماه |
|------------|-----|------------------|---------------|------------------|---------------|--------------|
| ارزش | وزن | ارزش دلاری | وزن (کیلوگرم) | ارزش دلاری | وزن (کیلوگرم) | |
| -۲۲ | ۲۶ | ۲۰,۰۰۷,۶۱۲ | ۳,۸۷۳,۵۰۶ | ۱۵,۶۵۲,۲۵۷ | ۴,۸۷۳,۹۰۱ | گمرک کرمان |
| -۳۱ | -۲۸ | ۲,۰۵۵,۸۴۳,۴۵۰ | ۱۸۷,۱۶۱,۳۶۴ | ۱,۴۱۹,۶۶۱,۰۵۱ | ۱۳۴,۷۵۳,۲۸۲ | گمرک بم |
| -۳۵ | -۱۲ | ۱۸,۶۸۱,۶۵۵ | ۸,۰۱۹,۳۲۱ | ۱۲,۱۴۵,۶۸۸ | ۷,۰۸۶,۷۳۸ | گمرک رفسنجان |
| -۵۸ | -۳۰ | ۲۶۵,۵۱۵,۰۵۳ | ۱۶,۰۲۰,۳۴۰ | ۱۱۰,۶۳۴,۳۱۹ | ۱۱,۲۶۹,۹۸۷ | گمرک سیرجان |
| -۳۴ | -۲۷ | ۲,۳۶۰,۰۴۷,۷۷۰ | ۲۱۵,۰۷۴,۵۳۱ | ۱,۵۵۸,۰۹۳,۳۱۵ | ۱۵۷,۹۸۳,۹۰۸ | جمع گمرکات |

سهم گمرکات استان کرمان به لحاظ ارزش دلاری از کل واردات استان در ۱۰ ماهه سال ۱۴۰۴



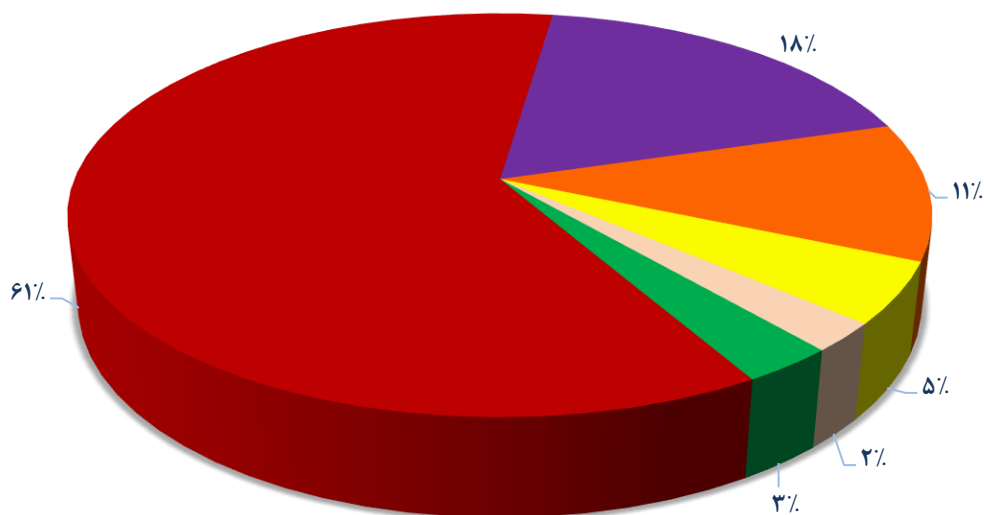
سهم گمرکات استان کرمان به لحاظ ارزش دلاری از کل واردات استان در ۱۰ ماهه سال ۱۴۰۳



اقلام عمده وارداتی استان کرمان در ۱۰ ماهه سال های ۱۴۰۳ و ۱۴۰۴

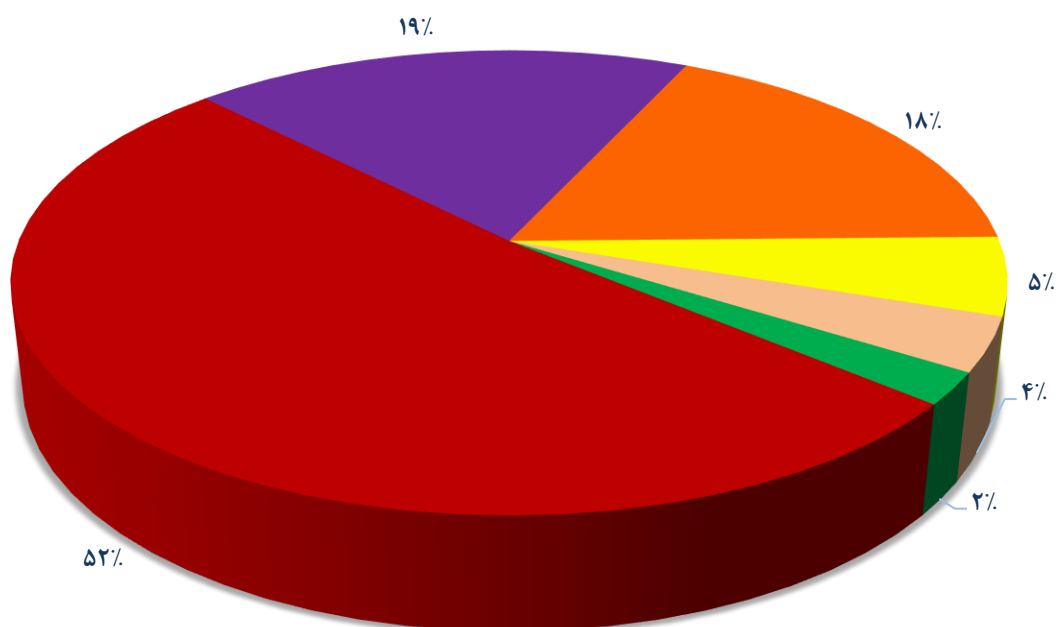
| ردیف | نام محصول | ۱۰ ماهه سال ۱۴۰۴ | | ۱۰ ماهه سال ۱۴۰۳ | | درصد تغییر | |
|------|---|------------------|---------------|------------------|---------------|------------|------|
| | | وزن (کیلوگرم) | ارزش (دلار) | وزن (کیلوگرم) | ارزش (دلار) | وزن | ارزش |
| ۱ | قطعات منفصله ماشین آلات راهسازی، خودرو و سایر ماشین آلات | ۹۰,۴۵۷,۰۸۶ | ۹۴۵,۰۷۳,۲۴۶ | ۱۱۸,۵۱۶,۲۶۸ | ۱,۲۱۶,۷۶۲,۷۲۵ | -۲۴ | -۲۲ |
| ۲ | وسایل نقلیه زمینی و اجزا و قطعات آن ها | ۲۲,۹۷۸,۲۷۱ | ۲۸۱,۷۸۳,۱۱۲ | ۳۶,۴۰۴,۲۶۵ | ۴۵۳,۹۶۹,۲۱۳ | -۳۷ | -۳۸ |
| ۳ | ماشین آلات و وسایل مکانیکی | ۱۰,۸۱۲,۴۴۵ | ۱۷۱,۷۲۰,۸۸۹ | ۲۲,۶۷۸,۱۵۱ | ۴۲۰,۰۲۸,۹۳۰ | -۵۲ | -۵۹ |
| ۴ | ماشین آلات و دستگاه های برقی | ۵,۲۵۱,۰۱۰ | ۷۶,۵۶۹,۰۳۰ | ۵,۹۷۲,۶۰۳ | ۱۲۸,۲۹۲,۶۰۷ | -۱۲ | -۴۰ |
| ۵ | اجزاء و قطعات نشیمنهای وسایل نقلیه زمینی، چراغ ها و وسایل روشنایی | ۴,۱۰۷,۱۷۶ | ۳۶,۲۳۱,۵۱۲ | ۹,۲۳۸,۸۶۶ | ۸۸,۲۷۸,۸۴۹ | -۵۶ | -۵۹ |
| ۶ | سایر | ۲۴,۳۷۷,۹۲۰ | ۴۶,۷۱۵,۵۲۶ | ۲۲,۲۶۴,۳۷۸ | ۵۲,۷۱۵,۴۴۶ | ۹ | -۱۱ |
| | جمع کل واردات استان | ۱۵۷,۹۸۳,۹۰۸ | ۱,۵۵۸,۰۹۳,۳۱۵ | ۲۱۵,۰۷۴,۵۳۱ | ۲,۳۶۰,۰۴۷,۷۷۰ | -۲۷ | -۳۴ |

اقلام عمده وارداتی استان کرمان در ۱۰ ماهه سال ۱۴۰۴



- قطعات منفصله ماشین آلات راهسازی، خودرو و سایر ماشین آلات
- وسایل نقلیه زمینی و اجزا و قطعات آن ها
- ماشین آلات و وسایل مکانیکی
- ماشین آلات و دستگاه های برقی
- اجزاء و قطعات نشیمنهای وسایل نقلیه زمینی، چراغ ها و وسایل روشنایی
- سایر

اقلام عمده وارداتی استان کرمان در ۱۰ ماهه سال ۱۴۰۳



- قطعات منفصله ماشین آلات راهسازی، خودرو و سایر ماشین آلات
- وسایل نقلیه زمینی و اجزا و قطعات آن ها
- ماشین آلات و وسایل مکانیکی
- ماشین آلات و دستگاه های برقی
- اجزاء و قطعات نشیمنهای وسایل نقلیه زمینی، چراغ ها و وسایل روشنایی
- سایر

کشورهای عمده مبدا واردات استان کرمان در ۱۰ ماهه سال ۱۴۰۴

| ردیف | نام کشور | وزن (کیلوگرم) | ارزش (ریال) | ارزش (دلار) |
|------|-------------------|---------------|---------------------|---------------|
| ۱ | چین | ۱۳۹,۷۳۲,۸۱۱ | ۹۱۰,۷۴۸,۹۱۶,۵۶۱,۶۷۸ | ۱,۴۳۸,۲۶۶,۹۳۵ |
| ۲ | امارات متحده عربی | ۶,۸۶۱,۹۰۹ | ۳۴,۸۵۲,۳۶۰,۹۶۸,۴۴۵ | ۶۴,۳۸۱,۳۴۰ |
| ۳ | آلمان | ۲,۰۵۶,۴۰۷ | ۱۳,۵۲۸,۲۳۲,۸۳۹,۶۰۹ | ۲۴,۵۶۵,۷۵۹ |
| ۴ | عمان | ۱,۰۶۲,۸۵۱ | ۵,۴۷۷,۸۵۰,۲۱۶,۷۶۶ | ۱۱,۷۸۸,۲۳۰ |
| ۵ | ترکیه | ۱,۵۷۹,۲۲۸ | ۴,۰۸۴,۹۹۵,۹۸۱,۹۸۸ | ۵,۹۹۰,۰۸۹ |
| ۶ | بلاروس | ۹۲۰,۰۵۱ | ۱,۵۴۸,۲۷۸,۵۴۷,۹۴۸ | ۲,۲۷۰,۳۳۹ |
| ۷ | مالزی | ۳۸,۱۳۳ | ۱,۰۸۱,۶۶۹,۰۶۳,۹۳۱ | ۱,۹۲۵,۶۰۹ |
| ۸ | اسپانیا | ۷۴۴,۱۶۸ | ۱,۲۰۵,۰۱۰,۹۵۰,۰۳۱ | ۱,۷۶۶,۹۸۳ |
| ۹ | بلژیک | ۵۲۹,۰۷۶ | ۴۷۰,۷۰۷,۳۴۷,۵۵۷ | ۱,۶۵۱,۶۰۴ |
| ۱۰ | ایتالیا | ۶۰,۲۲۱ | ۷۴۳,۱۳۵,۸۳۶,۷۸۲ | ۱,۳۲۹,۰۸۹ |

۱۰ کشور عمده مبدا واردات استان کرمان در ۱۰ ماهه سال ۱۴۰۴



ریز اقلام وارداتی استان کرمان در ۱۰ ماهه سال ۱۴۰۴

| ردیف | نام کالا | وزن (کیلوگرم) | ارزش (ریال) | ارزش (دلار) |
|------|--|---------------|---------------------|-------------|
| ۱ | قطعات منفصله ماشین آلات راهسازی، خودرو و سایر ماشین آلات | ۹۰,۴۵۷,۰۸۶ | ۵۹۵,۲۱۸,۶۲۰,۸۸۰,۰۷۲ | ۹۴۵,۰۷۳,۲۴۶ |
| ۲ | وسایل نقلیه زمینی و اجزا و قطعات آن ها | ۲۲,۹۷۸,۲۷۱ | ۱۷۷,۹۷۲,۸۳۲,۵۸۱,۵۵۰ | ۲۸۱,۷۸۳,۱۱۲ |
| ۳ | ماشین آلات و وسایل مکانیکی | ۱۰,۸۱۲,۴۴۵ | ۱۰۴,۶۴۱,۵۶۲,۲۸۹,۸۸۶ | ۱۷۱,۷۲۰,۸۸۹ |
| ۴ | ماشین آلات و دستگاه های برقی | ۵,۲۵۱,۰۱۰ | ۴۷,۶۰۸,۱۵۲,۹۱۹,۹۹۲ | ۷۶,۵۶۹,۰۳۰ |
| ۵ | اجزاء و قطعات نشیمنهای وسایل نقلیه زمینی، چراغ ها و وسایل روشنایی | ۴,۱۰۷,۱۷۶ | ۲۳,۱۶۱,۶۵۴,۹۸۳,۹۳۵ | ۳۶,۲۳۱,۵۱۲ |
| ۶ | چدن، آهن و فولاد | ۱۱,۵۹۷,۳۷۴ | ۹,۴۲۵,۲۸۵,۳۱۴,۱۷۲ | ۱۵,۳۹۲,۰۹۲ |
| ۷ | الیاف سنتتیک یا مصنوعی غیریکسره (Man-Made Staple) | ۲,۲۰۸,۱۲۵ | ۳,۵۵۲,۸۱۵,۴۲۹,۵۹۷ | ۵,۲۰۹,۷۱۸ |
| ۸ | آلات و دستگاه های اپتیک، عکاسی، سینماتوگرافی، سنجش، کنترل، دقت سنجی، آلات و دستگاه های طبی - جراحی، اجزا و قطعات و متفرعات آن ها | ۴۶,۲۰۰ | ۲,۰۴۰,۷۱۳,۶۲۵,۰۶۴ | ۵,۱۵۰,۲۶۶ |
| ۹ | سنگ فلز، جوش و خاکستر | ۱,۵۳۳,۳۱۰ | ۲,۰۰۱,۵۰۲,۷۰۴,۵۸۴ | ۳,۲۲۰,۲۲۹ |
| ۱۰ | محصولات سرامیکی | ۵۳۸,۹۴۰ | ۱,۳۹۸,۸۹۰,۷۹۶,۴۱۰ | ۳,۰۵۱,۸۲۱ |
| ۱۱ | سوخت های معدنی، روغن های معدنی و محصولات حاصل از تقطیر آنها، مواد قیری، موم های معدنی | ۴,۵۳۴,۸۵۰ | ۱,۶۸۴,۸۷۷,۲۸۸,۵۵۶ | ۲,۴۷۰,۶۴۲ |
| ۱۲ | مواد پلاستیکی و اشیا ساخته شده از این مواد | ۷۸۵,۳۱۳ | ۱,۳۹۱,۶۷۰,۹۹۱,۲۶۶ | ۲,۲۸۸,۴۵۰ |
| ۱۳ | لاستیک، تایر و شیلنگ از کائوچو | ۳۸۹,۵۷۵ | ۱,۱۷۵,۷۴۷,۸۳۳,۸۶۰ | ۲,۰۱۸,۶۶۹ |
| ۱۴ | محصولات شیمیایی آلی | ۵۵۲,۸۱۵ | ۸۳۶,۵۰۶,۳۴۹,۸۸۰ | ۱,۲۲۶,۶۲۳ |
| ۱۵ | رشته های مصنوعی | ۲۲۴,۲۴۶ | ۷۲۹,۱۵۴,۸۶۰,۳۲۶ | ۱,۰۶۹,۲۰۷ |
| ۱۶ | مصنوعات از چدن، آهن و فولاد | ۱۵۴,۴۳۱ | ۳۸۶,۱۶۸,۸۶۴,۱۸۱ | ۶۷۲,۵۵۹ |
| ۱۷ | عصاره های دباغی یا رنگرزی، تانن ه و مشتقات آن ها | ۱۱۵,۸۷۳ | ۴۵۸,۳۲۲,۹۷۷,۳۶۶ | ۶۷۲,۰۶۸ |
| ۱۸ | چسب ها و سایر چسباننده های آماده، غیر مذکور در جای دیگر | ۸۹,۸۱۰ | ۳۵۸,۵۵۷,۰۷۶,۹۰۰ | ۵۲۵,۷۷۵ |
| ۱۹ | محصولات گوناگون صنایع شیمیایی | ۴۴۵,۰۵۹ | ۳۰۰,۲۸۰,۲۱۲,۰۳۱ | ۵۰۶,۹۲۴ |
| ۲۰ | مصنوعات از سنگ، گچ، سیمان، پنبه نسوز | ۳۸,۵۲۹ | ۱۸۷,۱۲۷,۶۹۰,۳۴۳ | ۴۰۴,۲۹۵ |
| ۲۱ | پارچه های نسجی آغشته، اندونده، پوشاننده یا مطبق شده | ۲۷,۲۳۵ | ۲۴۷,۳۹۲,۸۳۳,۷۶۰ | ۳۷۵,۳۶۵ |
| ۲۲ | سایر فلزات معمولی، سرمت ها، مصنوعات از این مواد | ۷۵,۰۰۰ | ۲۴۴,۱۵۶,۵۸۴,۱۲۰ | ۳۵۸,۰۲۲ |
| ۲۳ | مصنوعات گوناگون از فلزات معمولی | ۸۸,۷۹۵ | ۲۴۳,۶۵۵,۲۲۶,۸۸۹ | ۳۵۷,۲۸۸ |
| ۲۴ | انگم ها، صمغ ها، رزین ها و سایر شیره ها و عصاره نباتی | ۲۰,۰۰۰ | ۱۶۲,۶۱۷,۵۰۴,۰۰۰ | ۲۳۸,۴۵۶ |
| ۲۵ | آلومینیوم و مصنوعات از آلومینیوم | ۴۶,۷۶۲ | ۱۵۷,۰۲۳,۴۰۰,۴۲۶ | ۲۳۰,۲۵۳ |
| ۲۶ | روغن های اسانسی و شبه رزین ها (رزینوئیدها)، محصولات... | ۸,۱۵۵ | ۱۵۵,۴۷۲,۵۴۶,۷۹۷ | ۲۲۷,۹۷۹ |

| | | | | |
|---------------|---------------------|-------------|---|----|
| ۱۸۶,۸۳۹ | ۱۲۰,۵۳۲,۳۷۷,۲۱۶ | ۷۲,۲۱۹ | کاغذ و مقوا، اشیا ساخته شده از خمیر کاغذ، از کاغذ یا از مقوا | ۲۷ |
| ۱۷۸,۳۰۳ | ۱۲۱,۵۹۵,۴۸۸,۴۰۳ | ۳۶,۶۴۴ | شیشه و مصنوعات شیشه ای | ۲۸ |
| ۱۷۴,۳۷۰ | ۴۹,۶۹۵,۳۰۵,۵۸۰ | ۱۱۷,۴۵۰ | کودها | ۲۹ |
| ۱۶۵,۰۶۷ | ۱۱۲,۵۶۸,۷۸۷,۳۸۵ | ۱۹۳,۵۸۸ | محصولات شیمیایی غیرآلی، ترکیبات آلی یا غیرآلی فلزات گرانبها... | ۳۰ |
| ۱۲۰,۰۸۱ | ۸۱,۸۸۹,۷۳۵,۱۷۹ | ۳۴,۱۷۷ | پارچه های تار و پود باف مخصوص، پارچه های نسجی منگوله باف... | ۳۱ |
| ۹۲,۰۴۲ | ۲۶,۲۳۱,۸۷۴,۴۸۰ | ۲,۲۳۰ | نیکل و مصنوعات از نیکل | ۳۲ |
| ۷۶,۶۷۰ | ۲۱,۸۵۰,۸۵۹,۵۶۱ | ۳۸۳,۲۵۰ | ملاس های نیشکر | ۳۳ |
| ۲۵,۶۲۷ | ۱۷,۴۷۷,۰۵۹,۳۴۵ | ۵,۲۸۵ | صابون، مواد آلی تانسئواکتیف، فرآورده ها برای ... | ۳۴ |
| ۱۹,۹۹۶ | ۱۳,۶۳۶,۶۳۹,۲۶۴ | ۹,۹۹۵ | مصنوعات گوناگون | ۳۵ |
| ۹,۸۳۰ | ۶,۷۰۳,۶۱۶,۲۱۴ | ۲,۶۸۵ | ابزارها، ابزارآلات، مصنوعات چاقوسازی، قاشق و چنگال، از فلزات معمولی، اجزا و قطعات این مصنوعات از فلزات معمولی | ۳۶ |
| ۱,۵۵۸,۰۹۳,۳۱۵ | ۹۷۶,۳۱۲,۹۴۵,۵۰۸,۵۹۰ | ۱۵۷,۹۸۳,۹۰۸ | جمع کل | |